


N° 643



EDITION FEVRIER 1974

CITROËN

2 cv 4

2 cv 6

Der Franzose

N° 643

SOCIÉTÉ ANONYME AUTOMOBILES CITROËN

Capital 600 000 000 F — Siège Social : 117 à 167, quai André-Citroën, 75747 PARIS CEDEX 15

— SERVICES A LA CLIENTÈLE —
DÉPARTEMENT PIÈCES DE RECHANGE

— 23, rue Ernest-Cognacq, 92302 LEVALLOIS-PERRET —

Adresse télégraphique : Citroën-Levallois

Télex : 62732-62733

Téléphone : 739-33-14

R. C. Seine 64 B 5019

INDICATIONS GÉNÉRALES

Le présent catalogue comprend des illustrations et la nomenclature des pièces mécaniques et de carrosserie des voitures particulières modèles « 2 CV 4 » et « 2 CV 6 ».

a) **Présentation.** — La reliure est constituée par un système permettant le remplacement facile des pages, lorsque des corrections importantes y seront apportées.

b) **Classement et nomenclature.** — Les pièces sont classées par organes ou ensembles. Sur les planches illustrées elles sont groupées en ordre de montage avec indication d'un repère pour chaque pièce. Dans le texte placé en regard, elles sont classées en ordre correspondant au repère (colonne 1).

Le nombre d'exemplaire de chaque pièce figurant dans un organe ou sous-ensemble est indiqué dans la colonne coefficient (K).

Les cotes et caractéristiques figurant dans les textes ne sont données qu'à titre indicatif, notre Bureau d'Études pouvant à tout moment y apporter des modifications.

Les cotes sont indiquées en millimètres.

Pour la signification des symboles se reporter au tableau « symboles utilisés dans les textes ».

c) **Lecture du catalogue.** — Consulter tout d'abord la légende des symboles pour identifier le type de châssis et de carrosserie ; se reporter ensuite au tableau des groupes. En tête de chaque groupe vous trouverez le détail en sous-groupes. Rechercher la pièce sur la planche illustrée qui

en indique le repère, se reporter au repère sur la page de texte, et lire le numéro qui y correspond.

Pour les pièces qui ne comportent pas d'illustration, rechercher directement dans le texte désignation et numéro.

Si, exceptionnellement, vous n'avez pas la certitude de nous passer commande d'une façon exacte, il est utile de nous indiquer : numéro de châssis et numéro de moteur.

Pour faciliter la recherche d'une pièce, dont vous ne connaîtriez que le numéro, nous avons établi dans le présent catalogue un index numérique vous indiquant le sous-groupe où figure la pièce considérée.

d) **Recommandation.** — Vous devrez apporter le plus grand soin à respecter scrupuleusement :

- les lettres (majuscules en préfixe ou suffixe),
- les tirets séparant les deux nombres.

L'omission d'un de ces éléments dans la rédaction d'un numéro en modifie totalement le sens, vous risqueriez donc en faisant une erreur dans la rédaction du numéro de pièce, de recevoir une pièce totalement différente de celle désirée.

e) **Prix et conditions de vente.** — Les prix sont donnés dans un fascicule distinct, ils peuvent être modifiés à tout moment.

Les conditions de vente figurent en tête de notre tarif pièces de rechange.

GENERAL INFORMATION

This catalogue consists of illustrations and descriptions of the mechanical and body parts for the "2 CV 4" and "2 CV 6".

a) **Arrangement.** — The binding is of a type which allows easy replacement of the pages, when any considerable changes are made.

b) **Classification and names.** — The parts are classified by units or groupes. In the illustration, they are grouped in the order in which they are assembled, with a mark number shown for each part. In the text, on the opposite page, they are arranged in the order of the mark numbers (1st column).

The number of each part used in a unit or group is shown in the "K" column.

Dimensions and particulars are given in the text for identification and are subject to modification as may become necessary.

Dimensions are quoted in millimetres.

For explanation of particulars given in the text, please refer to the "table of symbols".

c) **Reading the catalogue.** — Consult the table of symbols in order to identify the car type. Consult the table of groups. At the head of each group you will find the undergroups that compose it. Look for the part in the illustration on which the mark number is shown, look up this number on the text page and read the corresponding part number.

For parts not illustrated, look for the name and number directly in the text.

If it should happen that in some rare case, you are not certain of being able to write out the order correctly, it is advisable to give us the chassis and engine numbers.

To make it easier to find a part the number of which you know, we have compiled an "Index" that shows you the undergroup in which the part concerned appears.

d) **Recommendation.** — You should take great care to make out your order and respect:

— capital letters as prefix and as suffix,

— hyphens separating the two numbers.

The omission of one of these items, when composing a number, completely alters the meaning and you would thus risk making an error in writing out the number of a part and being sent a part entirely different from the one required.

e) **Prices and conditions of sale.** — Prices are given in a separate list; they are subject to alteration without notice.

The conditions of sale are shown at the head of our price lists for spare parts.

INDICAZIONI GENERALI

Il presente catalogo comprende le illustrazioni e le denominazioni di parti meccaniche e di carrozzeria per vetture modelli « 2 CV 4 » e « 2 CV 6 ».

a) **Presentazione.** — La rilegatura permette la facile sostituzione delle pagine quando vengono apportate sostanziali modifiche.

b) **Classificazione e denominazione.** — I pezzi sono classificati per organi o complessivi. Sulle tavole, i pezzi sono raggruppati per ordine di montaggio e contraddistinti da un numero progressivo. Nella colonna I della pagina a lato del testo, i pezzi sono elencati seguendo l'ordine progressivo dato sulla tavola.

I quantitativi occorrenti per la formazione di un organo o di un sottogruppo, sono indicati nella colonna K (coefficiente).

Le quote e caratteristiche sono date a titolo indicativo potendo l'Ufficio Studi apportare eventuali modifiche resesi necessarie.

Le quote sono indicate in millimetri.

Il significato dei simboli si trova al « prospetto dei simboli ».

c) **Lettura del catalogo.** — Consultare subito il prospetto dei simboli per individuare il tipo di vettura e passare poi, alla tabella dei gruppi. In cima a ogni gruppo si trovano i sottogruppi che lo compongono. Ricercare il pezzo sulla tavola che indicherà il numero progressivo ; riportarsi quindi

alla pagina a lato del testo e leggere il numero corrispondente.

Per i ricambi senza disegno, cercare direttamente nel testo la denominazione ed il numero.

Se, eccezionalmente, non si è certi di richiedere una ordinazione esatta, è indispensabile indicare : il numero del telaio e del motore.

Per facilitare la ricerca di un pezzo, di cui si conosce solo il numero, è stato stabilito un « indice numerico » sul quale figura il sottogruppo che riporta il pezzo da richiedere.

d) **Raccomandazione.** — Si dovrà fare molta attenzione e rispettare scrupolosamente :

— le lettere (maiuscole in prefisso ed in suffisso),

— il trattino che separa i due numeri.

L'omissione di uno dei suddetti elementi nella trascrizione del numero, ne modifica totalmente il senso, ciò che comporta il rischio di ricevere, per un errore di trascrizione, un pezzo di ricambio totalmente differente da quello richiesto.

e) **Prezzi e condizioni di vendita.** — I prezzi sono dati su listino fornito a parte, e possono essere ulteriormente modificati.

Le condizioni di vendita figurano in testa ai nostri tariffari per pezzi di ricambio.


SYMBOLES UTILISÉS DANS LES TEXTES

()	Montage spécial pour pays indiqués par lettres de nationalité Exemple : CH = SUISSE	H	Hexagonal	TF	Tête fraisée
AR	Arrière	h	Hauteur	TFB	Tête fraisée bombée
AV	Avant	inf.	Inférieur	TH	Tête hexagonale
BV	Boîte de vitesses	int.	Intérieur	TR	Tête ronde
Ch	Chauffage	L	Longueur	TT	Tous Types
Co	Contact (rondelle spéciale)	l	Largeur	V	Volt
Cr	« Crantée »	M	Filetage I.S.O.	W	Watt
D	Côté droit	N.F.P.	Ne fournissons plus	(XT)	Montage EXPORT
d.e.o.	Demander en outre	PO	Équipement antipoussière	\emptyset	Diamètre, alésage ou filetage
e	Épaisseur	R.m.p.	Remplace modèle précédent	?	Nombre d'exemplaires variable dans le montage
entr.	Entraxes	R.p.	Remplacé par	1 ^o	1 ^{re} Possibilité
ext.	Extérieur	Sauf	Excepté	2 ^o	2 ^e Possibilité
F	Longueur de filetage	sup.	Supérieur	2/72 →	Depuis
G	Côté gauche	TA	Taraudeuse	→ 2/72	Jusque
		TCB	Tête cylindrique bombée		

SYMBOLS USED IN THE TEXT

()	Special fitting for countries indicated by the letters of nationality Example: (CB) = SWITZERLAND	H	Hexagonal	TF	Countersunk head
AR	Rear	h	Height	TFB	Rounded countersunk head
AV	Front	inf.	Lower	TH	Hexagonal head
BV	Gearbox	int.	Internal	TR	Round head
Ch	Heating	L	Length	TT	All types
Co	Contact (special washer)	l	Width	V	Volt
Cr	Shakeproof (washer)	M	I.S.O. thread	W	Watt
D	Right hand side	N.F.P.	No longer supplied	(XT)	EXPORT fitting
d.e.o.	Order in addition	PO	Special fitting, dust-proof	∅	Diameter, bore of thread
e	Thickness	R.m.p.	Replaces preceding models	?	As necessary
entr.	Distance between centres	R.p.	Superseded by	1 ^o	1 st Possibility
ext.	External	Sauf	Except	2 ^o	2 nd Possibility
F	Length of threading	sup.	Upper	2/72 →	Since
G	Left hand side	TA	Thread cutter screw	→ 2/72	Until
		TCB	Rounded cylindrical head		

PROSPETTO DEI SIMBOLI

()	Montaggio speciale per paesi indicati con le lettere di nazionalità Esempio :  = SVIZZERA	H	Esagonale	TF	Testa svasata
AR	Posteriore	h	Altezza	TFB	Testa svasata tonda
AV	Anteriore	inf.	Inferiore	TH	Testa esagonale
BV	(SC) scatola cambio	int.	Interno	TR	Testa tonda
Ch	Riscaldamento	L	Lunghezza	TT	Tutti i tipi
Co	Contatto (striato sulla faccia convessa)	l	Larghezza	V	Volt
Cr	Dentado	M	Filettatura I.S.O.	W	Watt
D	Lado destro	N.F.P.	Non più fornito	(XT)	Montaggio ESPORT
d.e.o.	Richiedere inoltre	PO	Equipaggiamento contro la polvere	∅	Diametro, alesaggio o filettatura
e	Spessore	R.m.p.	Sostituisce i modelli precedenti	?	Secondo richiesta
entr.	Interasse	R.p.	Sostituito da	1°	1ª Possibilità
ext.	Esterno	Sauf	Salvo	2°	2ª Possibilità
F	Filettatura	sup.	Superiore	2/72 →	Da
G	Lato sinistro	TA	Filettante	→ 2/72	Fino a
		TCB	Testa cilindrica tonda		

VERZEICHNIS DER BAUGRUPPEN

GRUPPENNUMMER	BEZEICHNUNG DER BAUGRUPPEN
1	MOTOR - GETRIEBE - GANGSCHALTUNG
2	AUSSERHALB DES MOTORS LIEGENDE ORGANTEILE - ZÜNDANLAGE - LICHTMASCHINE - VERGASER - LUFTFILTER - KRÜMMER
3	RADÄUFHÄNGUNG - FEDERUNG - LENKUNG
4	BREMSEN - BREMS- UND KUPPLUNGSBETÄTIGUNG - LEITUNGEN - GELENKWELLEN
5	ARMATURENBRETT UND ZUBEHÖR - BELEUCHTUNG - BLINKER - HUPPEN - VERKABELUNG
6	MOTORAUFHÄNGUNG - KRAFTSTOFFANLAGE - AUSPUFFANLAGE - KÜHLUNG - KLIMAAANLAGE - STOSSSTANGEN
7	KAROSSERIE - KAROSSERIETEILE - GLASSCHEIBEN - SCHLÖSSER - ARMATURENBRETT
8	KAROSSERIE-AUSKLEIDUNG - SITZE - SITZBEZÜGE - RADZUBEHÖR

TABLA DE GRUPOS

Nº DE GRUPO	DESIGNACION DE LOS ORGANOS
1	MOTOR - CAJA DE VELOCIDADES - MANDO DE LA CAJA
2	ORGANOS EXTERIORES DEL MOTOR - ENCENDIDO - GENERADOR - CARBURADOR - FILTRO DE AIRE - COLECTORES
3	EJES - SUSPENSION - DIRECCION
4	FRENOS - MANDOS DE FRENOS Y EMBRAGUE - CANALIZACIONES - TRANSMISIONES
5	TABLERO DE ABORDO - ACCESORIOS - SIGNALIZACION - ALUMBRADO - CABLES ELECTRICOS
6	SUSPENSION DEL MOTOR - ALIMENTACION DE GASOLINA - ESCAPE - REFRIGERACION - CLIMATIZACION - PARACHOQUES
7	CARROCERIA - PIEZAS DE CARROCERIA - CRISTALES - CERRADURAS - PLANCHA DE ABORDO
8	GUARNICION INTERIOR - ASIENTOS - GUARNICIONES DE ASIENTOS - ACCESORIOS DE RUEDAS

Der Franzose

GRUPE 1

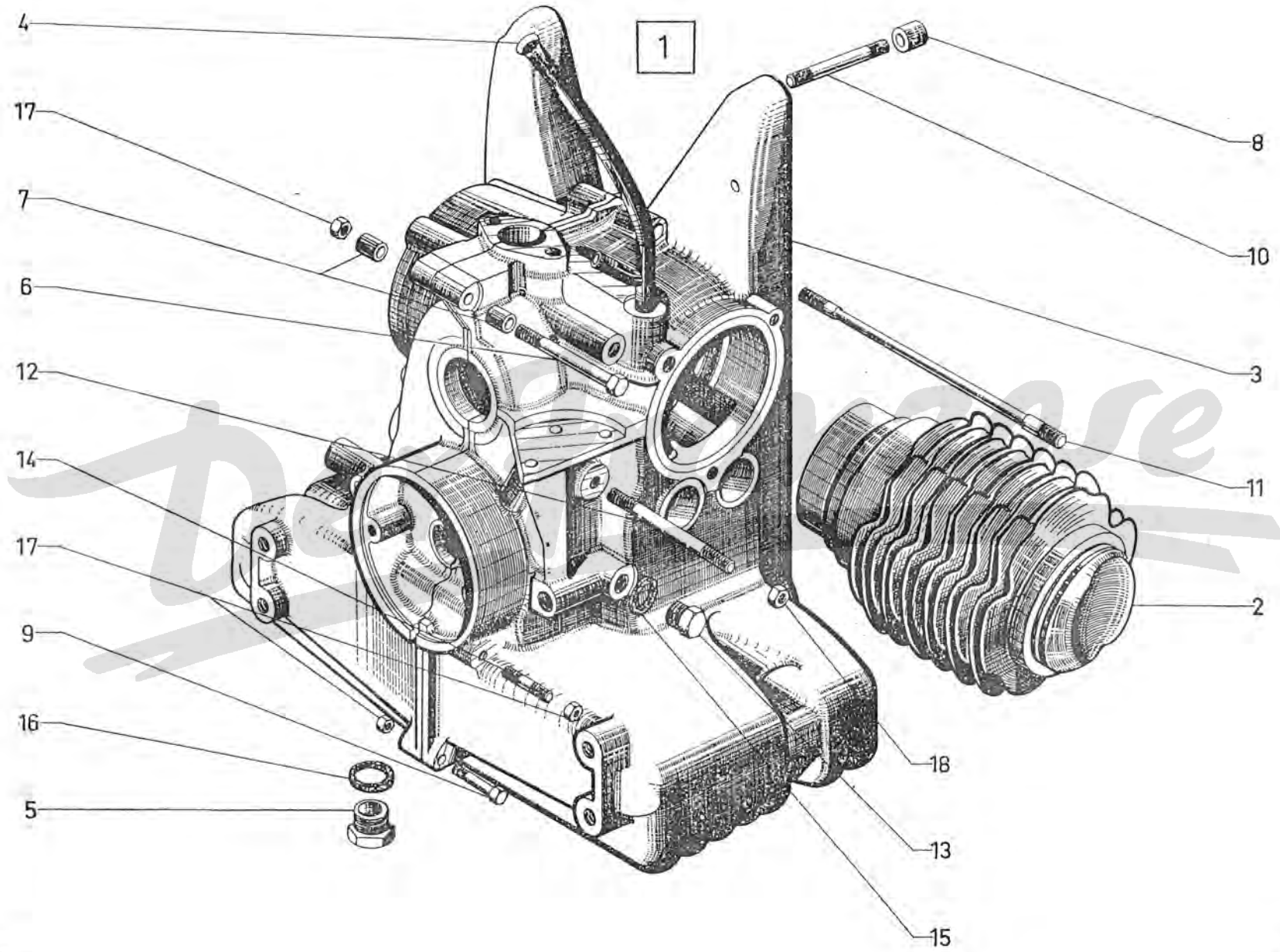
BAUGRUPPE 1

GROUP 1

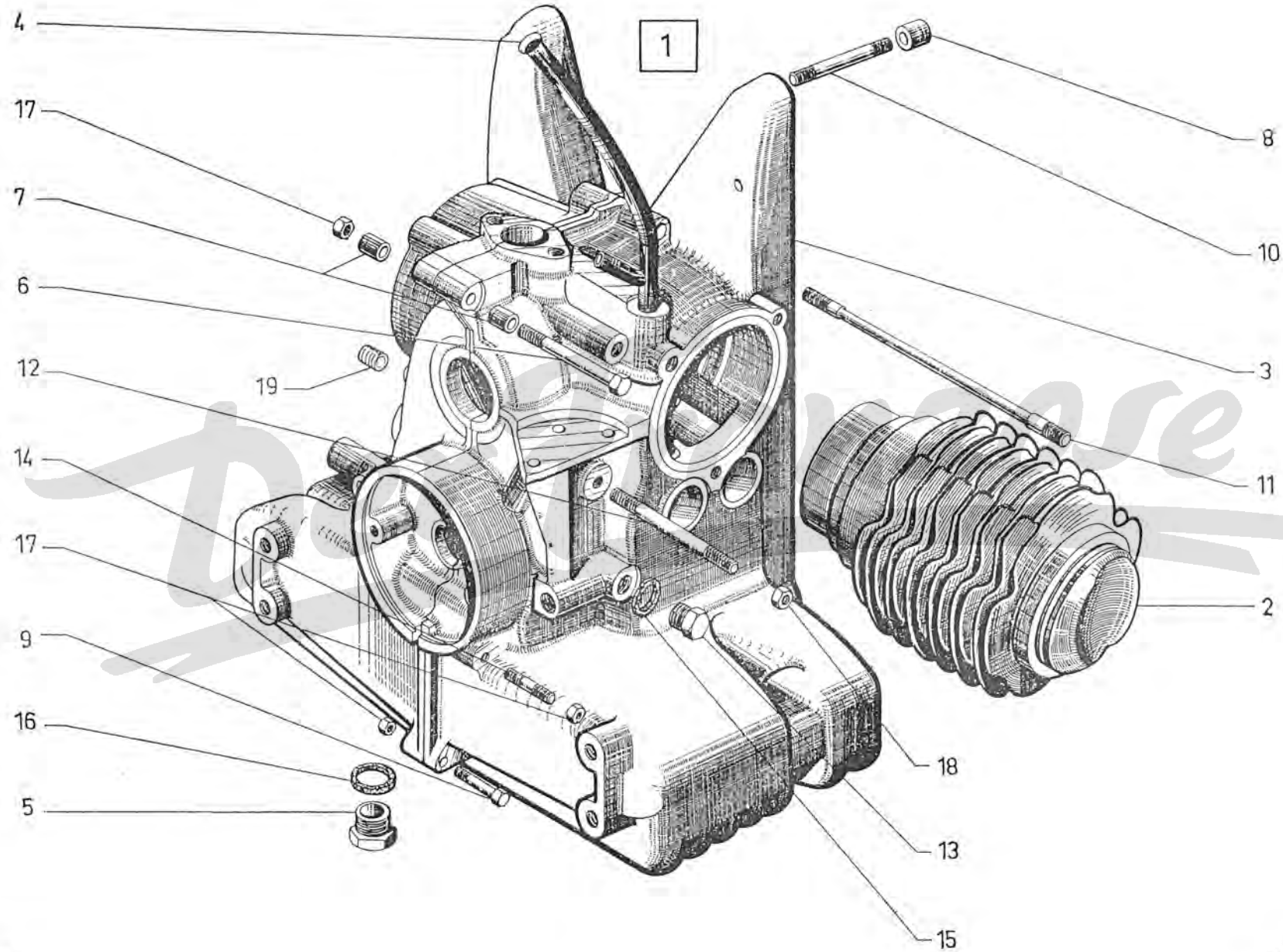
SOUS-GROUPES	DÉSIGNATION DES CHAPITRES	UNTERGRUPPEN	BEZEICHNUNG DER KAPITEL	UNDER-GROUPS	DESCRIPTION OF CHAPTERS
1-001	Moteur - AZL 4	1-001	Motor - AZL 4	1-001	Engine - AZL 4
1-001/1	Moteur - AZL 6	1-001/1	Motor - AZL 6	1-001/1	Engine - AZL 6
1-112	Culasse - Couvre-culasse - Soupapes - AZL 4	1-112	Zylinderkopf - Zylinderkopfdeckel und Ventile - AZL 4	1-112	Cylinder head and cover - Valves - AZL 4
1-112/1	Culasse - Couvre-culasse - Soupapes - AZL 6	1-112/1	Zylinderkopf - Zylinderkopfdeckel und Ventile - AZL 6	1-112/1	Cylinder head and cover - Valves - AZL 6
1-121	Vilebrequin - Arbre à cames - AZL 4	1-121	Kurbelwelle - Nockenwelle - AZL 4	1-121	Crankshaft - Camshaft - AZL 4
1-121/1	Vilebrequin - Arbre à cames - AZL 6	1-121/1	Kurbelwelle - Nockenwelle - AZL 6	1-121/1	Crankshaft - Camshaft - AZL 6
1-222	Pompe à huile - Réfrigérateur - AZL 4	1-222	Ölpumpe - Ölkühler - AZL 4	1-222	Oil pump - Oil cooler - AZL 4
1-222/1	Pompe à huile - Réfrigérateur - AZL 6	1-222/1	Ölpumpe - Ölkühler - AZL 6	1-222/1	Oil pump - Oil cooler - AZL 6
1-033	Boîte de vitesses - Carter	1-033	Getriebe - Getriebegehäuse	1-033	Gearbox and housing
1-333	BV - Pignon et arbres	1-333	Getriebe - Ritzel und Wellen	1-333	Gearbox - Pinions and shafts
1-334	Commande des vitesses	1-334	Gangschaltung	1-334	Gear-change control
1-343	Différentiel	1-343	Differential	1-343	Differential

Der Franzose

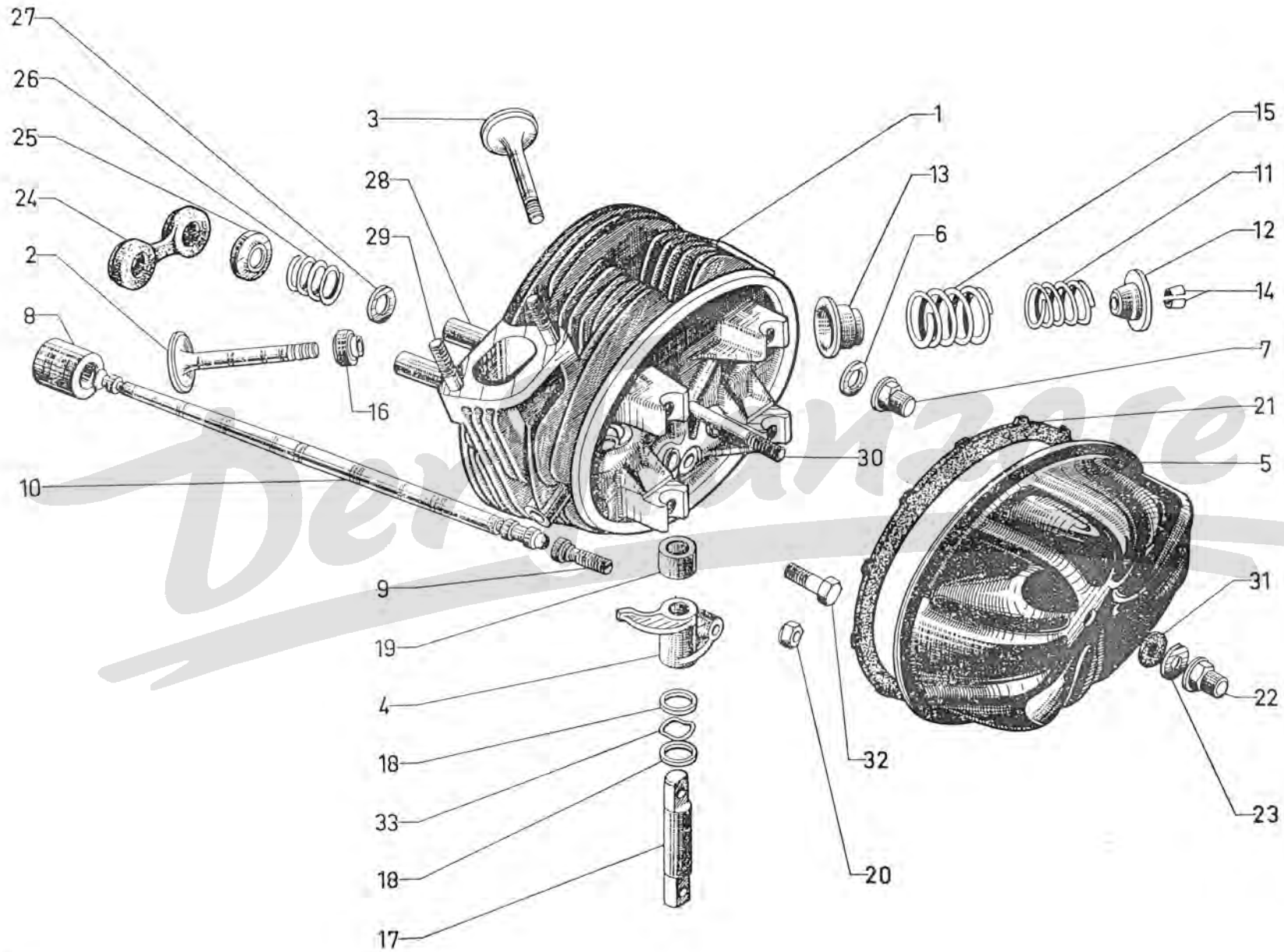
I	NUMÉROS	K	AZL 4	Moteur	Motor	Engine	Motor	Motore
				NOTA : Les moteurs sont fournis :	ANM. : Die Motoren werden geliefert :	NOTE : Engines are supplied :	NOTA : Se entregan los motores :	NOTA : I motori sono forniti :
				Avec : Réfrigérateur, allumeur et jauge d'huile.	Mit : Ölkühler, Verteiler und Ölmesstab.	With : Oil cooler, contact breaker and oil dipstick.	Con : refrigerador, encendido y galga de aceite.	Con : refrigeratore spinterogeno e astina livello olio.
				Sans : Volant moteur ni autre équipement.	Ohne : Schwungrad und sonstige Ausrüstung.	Without: Flywheel and other equipment.	Sin : Volante ni otro equipo.	Senza : Volano ne altro equipaggiamento.
	9 Y 5 412 401 W	1	68,5 × 59.	Moteur.	Motor.	Engine.	Motor.	Motore.
2	AY 111-02	1	∅ 68,5.	Jeu de 2 cylindres avec pistons complets.	Satz von 2 Zylindern mit kompletten Kolben.	Set of 2 cylinders with complete pistons.	Juego de 2 cilindros con pistones completos.	Serie di 2 cilindri con pistoni completi.
3	AY 114-906 A	1		Carter.	Motorgehäuse.	Crankcase.	Carter.	Carter.
4	AM 221-96 C	1	L 375.	Tube guide de jauge.	Führungsrohr für Ölmesstab.	Guide for dipstick.	Tubo guia de galga.	Tubo guida per astina.
5	1 T 5 411 382 V A 9132-001 L	1	TH 16 × 150.	Bouchon de vidange.	Ablassstopfen.	Drain plug.	Tapón de vacillado.	Tapo di scarico.
6	23 761 019 W ZD 9376 100 W	1	TH 7 × 100 - R.m.p. 2/72 →.	Vis.	Schraube.	Screw.	Tornillo.	Vite.
7	AY 225-97	?	7,5 × 15 × 20.	Entretoise.	Abstandshülse.	Distance bush.	Separador.	Distanziale.
	AZ 331-99	2	10 × 14 × 27,5	Pied de centrage.	Zentrierstück.	Centring dowel.	Pie de centrado.	Grano de centraggio.
9	A 114-93	1	TH 7 × 30.	Vis :	Schraube :	Screw:	Tornillo :	Vite :
	23 461 319 M ZD 9346 130 W	2	TH 7 × 32.	-	-	-	-	-
	23 750 019 F ZD 9375 000 W	1	TH 7 × 48.	-	-	-	-	-



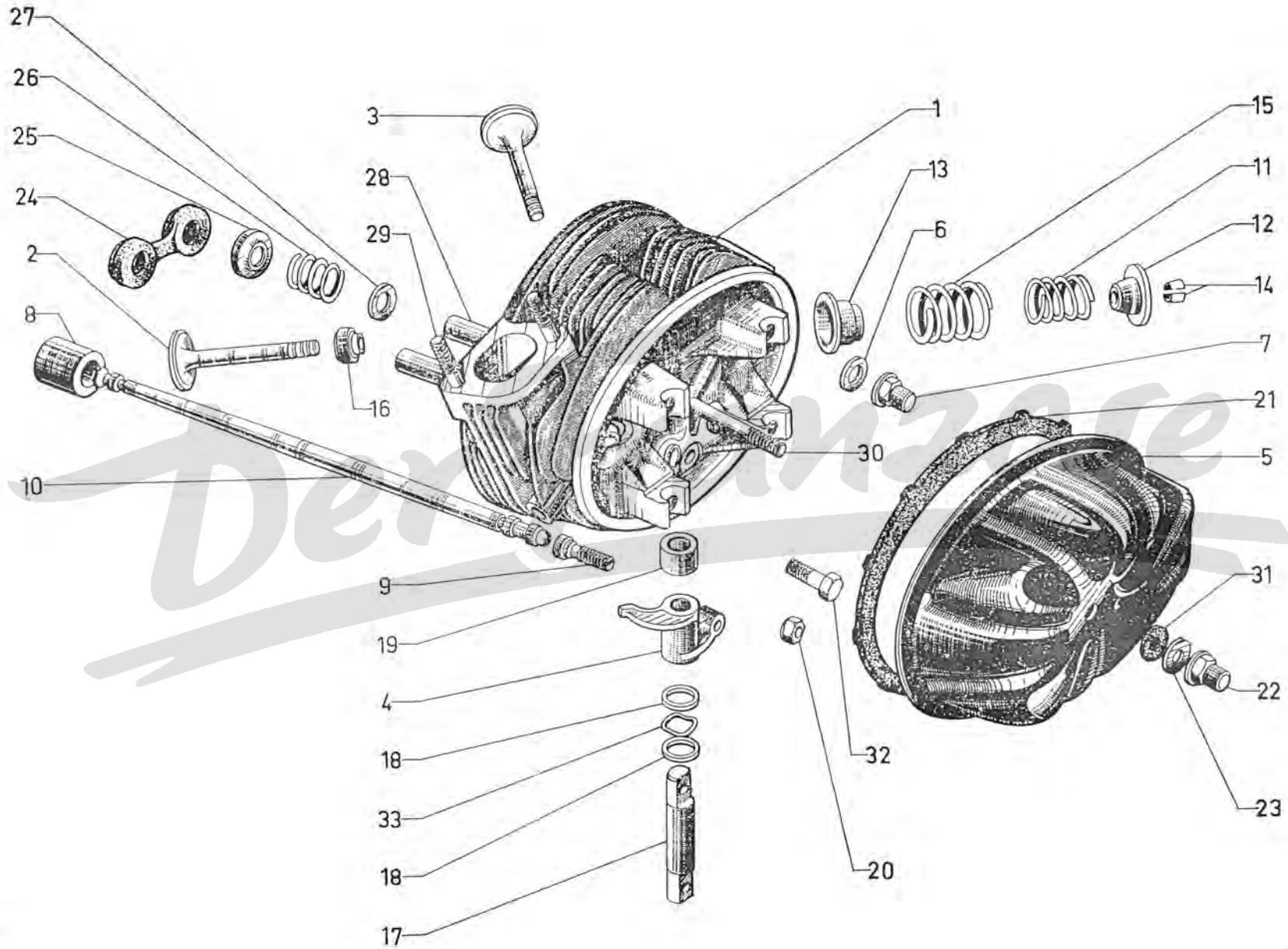
I	NUMÉROS	K	AZL 6	Moteur	Motor	Engine	Motor	Motore
				NOTA : Les moteurs sont fournis : Avec : Réfrigérateur allumeur et jauge d'huile. Sans : Volant moteur ni autre équipement.	ANM. : Die Motoren werden geliefert ; Mit : Ölkühler, Verteiler und Ölmesstab. Ohne : Schwungrad und sonstige Ausrüstung.	NOTE: Engines are supplied; With: Oil cooler, contact breaker and oil dipstick. Without: Flywheel and other equipment.	NOTA : Se entregan los motores : Con : Refrigerador, encendido y galga de aceite. Sin : Volante ni otro equipo.	NOTA : I motori sono forniti : Con : Refrigeratore, spinterogino e astina livello olio. Senza : Volano ne altro equipaggiamento.
1	9 K 5 412 403 T	1	74 × 70.	Moteur.	Motor.	Engine.	Motor.	Motore.
2	2 A 5 426 572 D	1	∅ 74 - (2°) R.m.p. 6/72 →.	Jeu de 2 cylindres avec pistons complets, compression ; 8,5 (« Uflex »).	Satz von 2 Zylindern mit kompletten Kolben, Verdichtung ; 8,5 :	Set of 2 cylinders with complete pistons, compression ration : 8,5:	Juego de 2 cilindros con pistones completos, compresión : 8,5 :	Serie di 2 cilindri con pistoni completi, compressione : 8,5 :
3	AM 114-906 A	1	→ 11/70.	Carter :	Motorgehäuse :	Crankcase:	Carter :	Carter :
	8 A 5 415 234 P	1	R.p. 5 427 960 R 7/71 → 11/72 R.m.p. 11/70 →.	-	-	-	-	-
	8 A 5 427 960 R	1	R.m.p. 11/72 →.	-	-	-	-	-
4	AM 221-96 C	1	L 375.	Tube guide de jauge.	Führungsrohr für Ölmesstab.	Guide for dipstick.	Tubo guia de galga.	Tubo guida per astina.
5	1 T 5 415 582 X	1	TH 16 × 150 - R.m.p. 1/72 →.	Bouchon de vidange aimanté.	Ablasstopfen, magnetisch.	Drain plug, magnetised.	Tapón de vacillado, imántado	Tappo di scarico magnetizzato.
6	23 761 019 W ZD 9376 100 W	1	TH 7 × 100 - R.m.p. 2/72 →.	Vis.	Schraube.	Screw.	Tornillo.	Vite.
7	AY 225-97	?	7,5 × 15 × 20.	Entretoise.	Abstandshülse.	Distance bush.	Separador.	Distanziale.
8	AZ 331-99	2	10 × 14 × 27,5.	Pied de centrage.	Zentrierstück.	Centring dowel.	Pie de centrado.	Grano di centraggio.
9	A 114-93	1	TH 7 × 30.	Vis :	Schraube :	Screw:	Tornillo :	Vite :
	23 456 019 D	1	TH 7 × 85.	-	-	-	-	-
	ZD 9345 600 W	1	-	-	-	-	-	-
	23 459 309 P	2	TH 7 × 35.	-	-	-	-	-
	ZD 9345 930 U	2	-	-	-	-	-	-



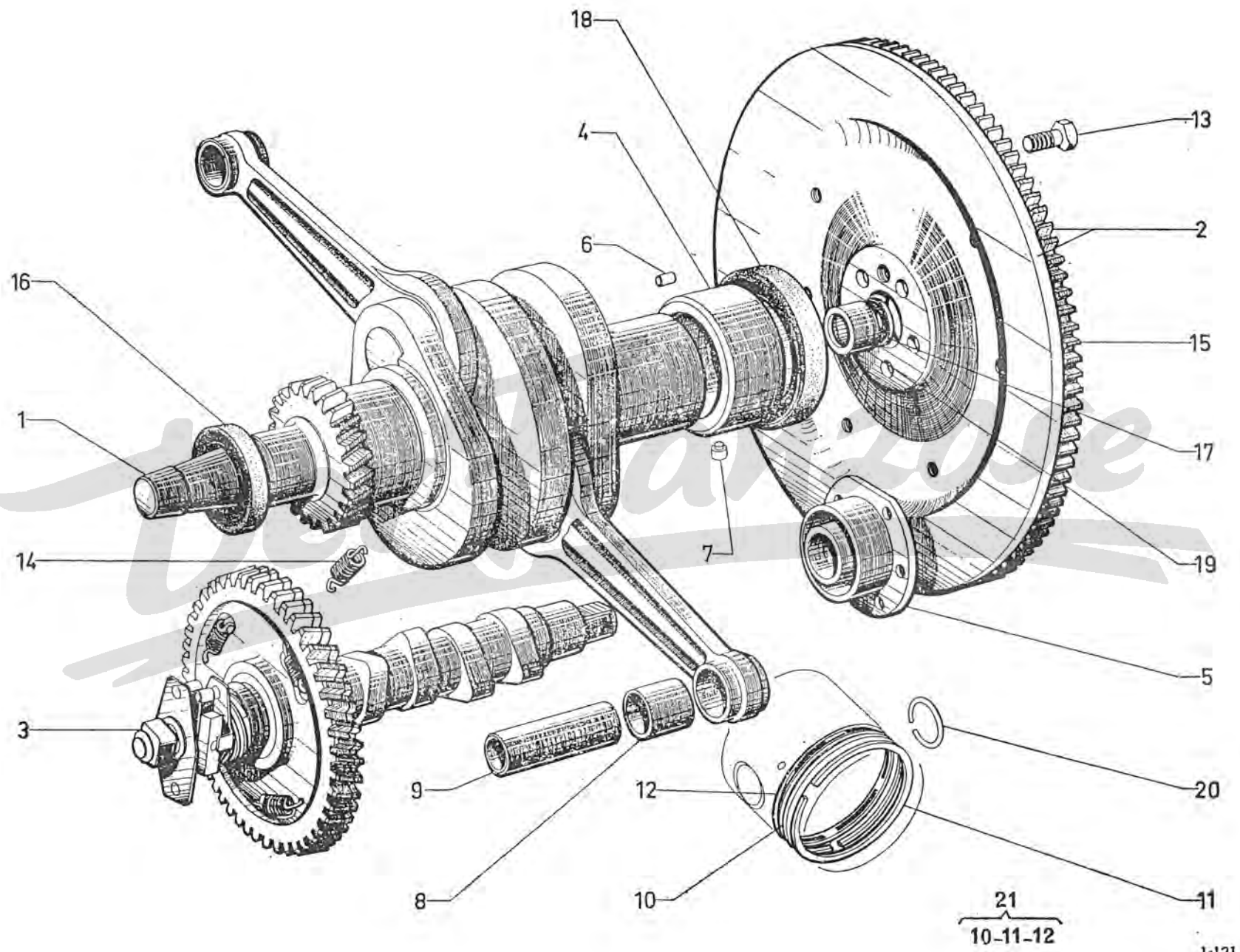
I	NUMÉROS	K	AZL 4	Culasses	Zylinderköpfe	Cylinder heads	Culatas	Testate
1	AY 112-01	1	G.	Culasse :	Zylinderkopf :	Cyl. head:	Culata :	Testata :
	AY 112-01 A	1	D.	- nue.	- o. Ausrüstung.	- only.	- desnuda.	- nuda.
	AY 112-02	1	G.	- nue,	- o. Ausrüstung.	- only.	- desnuda.	- nuda,
	AY 112-02 A	1	D.	- complète.	- komplett.	- complete.	- completa.	- completa.
				- complète.	- komplett.	- complete.	- completa.	- completa.
2	1 A 5 435 075 C	2	∅ 34 - R.m.p. 9/72 →	Soupape d'échappement.	Auslassventil.	Exhaust valve.	Valvula de escape.	Valvola di scarico.
3	1 A 5-435 070 Y 4747 4748 4749	2	∅ 39 - R.m.p. 9/72 →	Soupape d'admission.	Einlassventil.	Inlet valve.	Valvula de admisión.	Valvola d'aspirazione.
4	AM 124-2 D	1	AV D } R.p. AM 124-2 F	Culbuteur :	Kipphebel :	Valve rocker:	Balancin :	Bilanciere :
	AM 124-2 F	1	AR G } d.e.o. 1-AM 124-2 G.	-	-	-	-	-
	AM 124-2 E	1	AV D.	-	-	-	-	-
	AM 124-2 G	1	AR G.	-	-	-	-	-
		1	AV G } R.p. AM 124-2 G	-	-	-	-	-
		1	AR D } d.e.o. 1-AM 124-2 F.	-	-	-	-	-
		1	AV G.	-	-	-	-	-
		1	AR D.	-	-	-	-	-
5	AM 132-13	2	2/71 → R.m.p. - d.e.o. 1-ZC 9616 147 W.	Couvre-culasse.	Zylinderkopfdeckel.	Cyl. head cover.	Tapa de culata.	Coperchio testata.
6	22 541 009 T ZD 9254 100 U	2	8,5 × 18 × 2 - R.m.p.	Rondelle sous écrou.	Scheibe unter Mutter.	Washer under nut.	Arandela bajo tuerca.	Rondella sotto dado.
	1 A 5 414 422 N AM 112-86	4	8,2 × 14,5 × 0,9.	Joint cuivre :	Kupferdichtung :	Copper joint:	Junta de cobre :	Guarnizione rame :
		4		- sous écrou.	- unter Mutter.	- under nut.	- bajo tuerca.	- sotto dado.
		4		- d'axe de culbuteur.	- für Kipphebelachse.	- for rocker spindle.	- de eje de balancin.	- per perno bilanciera.
7	1 M 5 420 099 V AM 9112-998 L	4	H 8 × 125 - h 20.	Écrou.	Mutter.	Nut.	Tuerca.	Dado.
8	AM 124-1 A	4	∅ 24 - L 42.	Poussoir :	Ventilstößel :	Tappet:	Empujador :	Punteria :
	AM 124-1 B	4	∅ 24,2 - L 42 - (2°) 9/73 →	-	-	-	-	-
9	A 124-4	4	∅ 7 × 17,5 - L 25.	Vis rotule.	Schraube m. Kugelfläche.	Adjusting screw.	Tornillo de reglaje.	Vite a rotula.
10	AY 124-5	4	L 264,4.	Tige.	Stößelstange.	Push rod.	Varilla.	Asta.
11	AM 124-9 A	4	∅ int. 17,3.	Ressort.	Feder.	Spring.	Muelle.	Molla.
12	AM 124-11 C	4	∅ 30 - e 7,95.	Cuvette.	Teller.	Cup.	Cubeta.	Scodellino.
13	AM 124-14 B	8	∅ 31,6 - h 9,5.	Centrage.	Zentrierteller.	Centring cup.	Cubeta de reglaje.	Centraggio.
14	1 A 5 412 011 G AM 9124-918 L	6	h 7,5.	Demi-segment.	Ventilkeil.	Split cotter.	Medio segmento.	Semirosetta.



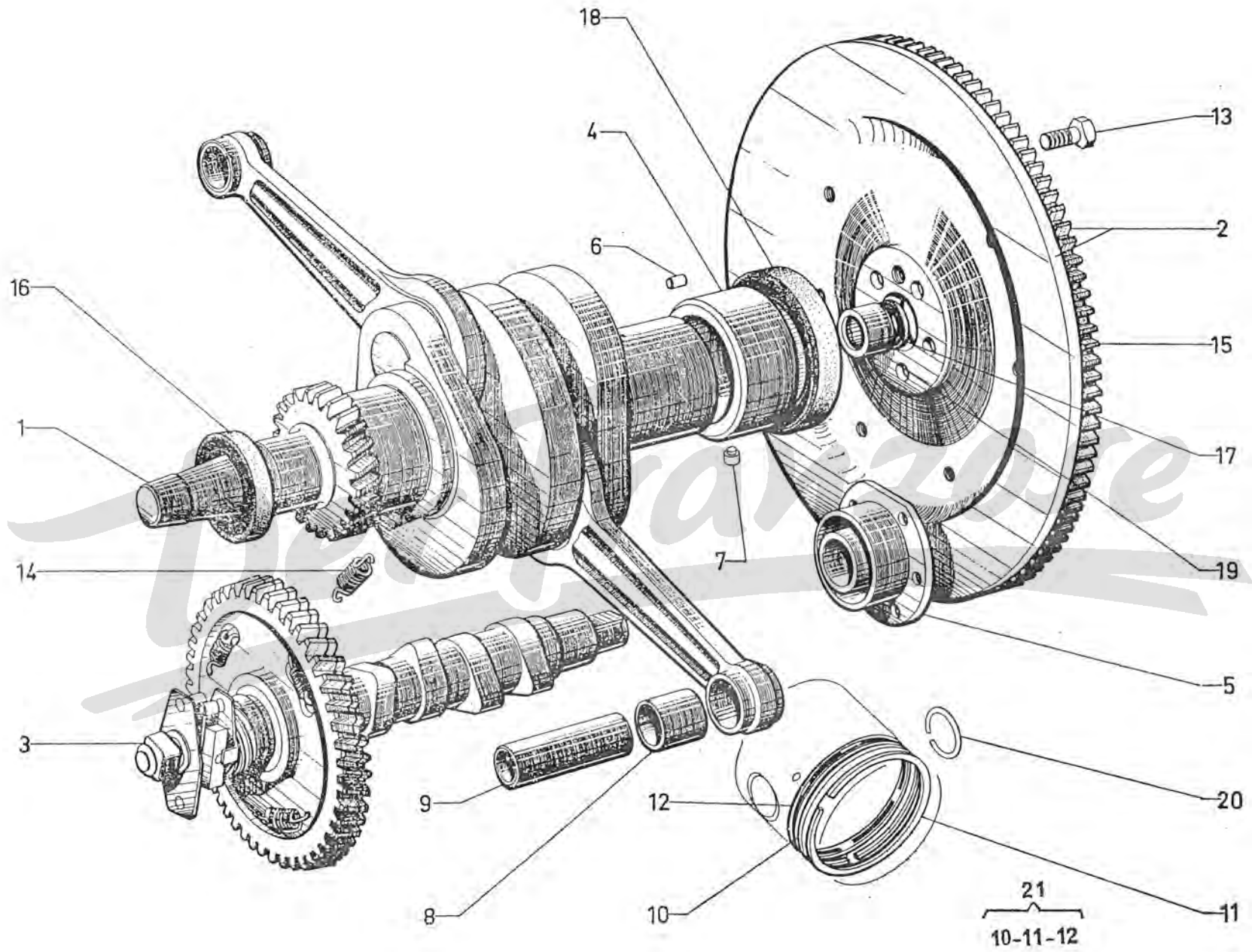
I	NUMÉROS	K	AZL 6	Culasses	Zylinderköpfe	Cylinder heads	Culatas	Testate
1	AM 112-01 J AM 112-01 K AM 112-02 M AM 112-02 N	1 1 1 1	G. D. G. D.	Culasse : - nue. - nue. - complète. - complète.	Zylinderkopf : - o. Ausrüstung. - o. Ausrüstung. - komplett. - komplett.	Cyl. head: - only. - only. - complete. - complete.	Culata : - desnuda. - desnuda. - completa. - completa.	Testata : - nuda. - nuda. - completa. - completa.
2	AM 124-8 D 1 A 5 457 476 S	2 2	∅ 34 - R.p. 5 457 476 S. ∅ 34 - I = 2 + 12 + 14.	Soupape d'échappement : -	Auslassventil : -	Exhaust valve : -	Valvula de escape : -	Valvula di scarico : -
3	1 M 5 421 996 P	2	∅ 40 - (1°) - R.m.p.	Soupape d'admission.	Einlassventil.	Inlet valve.	Valvula de admisión.	Valvula d'aspirazione.
4	AM 124-2 F AM 124-2 G	1 1 1 1	AV D. AR G. AV G. AR D.	Culbuteur : - - - -	Kipphebel : - - - -	Valve rocker: - - - -	Balancin : - - - -	Bilanciere : - - - -
5	AM 132-13	2	R.m.p. - d.e.o. 1-ZC 9616 147 W. ^{2/71 →}	Couvre-culasse.	Zylinderkopfdeckel.	Cyl. head cover.	Tapa de culata.	Coperchio testata.
6	22 541 009 T ZD 9254 100 U 1 A 5 414 422 N AM 112-86	2 4 4	8,5 × 18 × 2 - R.m.p. 8,2 × 14,5 × 0,9.	Rondelle sous écrou. Joint cuivre : - sous écrou. - d'axe de culbuteur.	Scheibe unter Mutter. Kupferdichtung: - unter Mutter. - für Kipphebel.	Washer under nut. Copper joint: - under nut. - for rocker spindle.	Arandela bajo tuerca. Junta de cobre : - bajo tuerca. - de eje de balancin.	Rondella sotto dado. Guarnizione rame : - sotto dado. - per perno bilanciere.
7	1 M 5 420 099 V AM 9112-998 L	6	H 8 × 125 - h 20.	Écrou.	Mutter.	Nut.	Tuerca.	Dado.
8	AM 124-1 A AM 124-1 B	4 4	∅ 24 - L 42. ∅ 24,2 - L 42 - (2°) ^{9/73 →}	Poussoir : -	Ventilstößel : -	Tappet : -	Empujador : -	Punteria : -
9	A 124-4	4	∅ 7 × 17,5 - L 25.	Vis rotule.	Schraube m. Kugelfläche.	Adjusting screw	Tornillo de reglaje.	Vite a rotula.
10	AM 124-5 C	4	L 286,3.	Tige.	Stößelstange.	Push rod.	Varilla.	Asta.
11	AM 124-9 A	4	∅ int. 17,3.	Ressort.	Feder.	Spring.	Muelle.	Molla.
12	AM 124-11 C AM 124-14 B	4 4	∅ 30 - e 7,95. ∅ 31,6 - h 9,5.	Cuvette. Centrage.	Teller. Zentrierteller.	Cup. Centring cup.	Cubeta. Cubeta de reglaje.	Scodellino. Centraggio.
14	1 A 5 412 011 G AM 9124-918 L	8	h 7,5.	Demi-segment.	Ventilkeil.	Split cotter.	Medio-segmento.	Semirosetta.
15	AM 124-25 A	4	∅ int. 24.	Ressort.	Feder.	Spring.	Muelle.	Molla.
16	AYA 124-63	1		Pochette de 4 joints.	Satz zu 4 Dichtungen.	Kit of 4 seals.	Juego de 4 juntas.	Insieme di 4 guarnizioni.



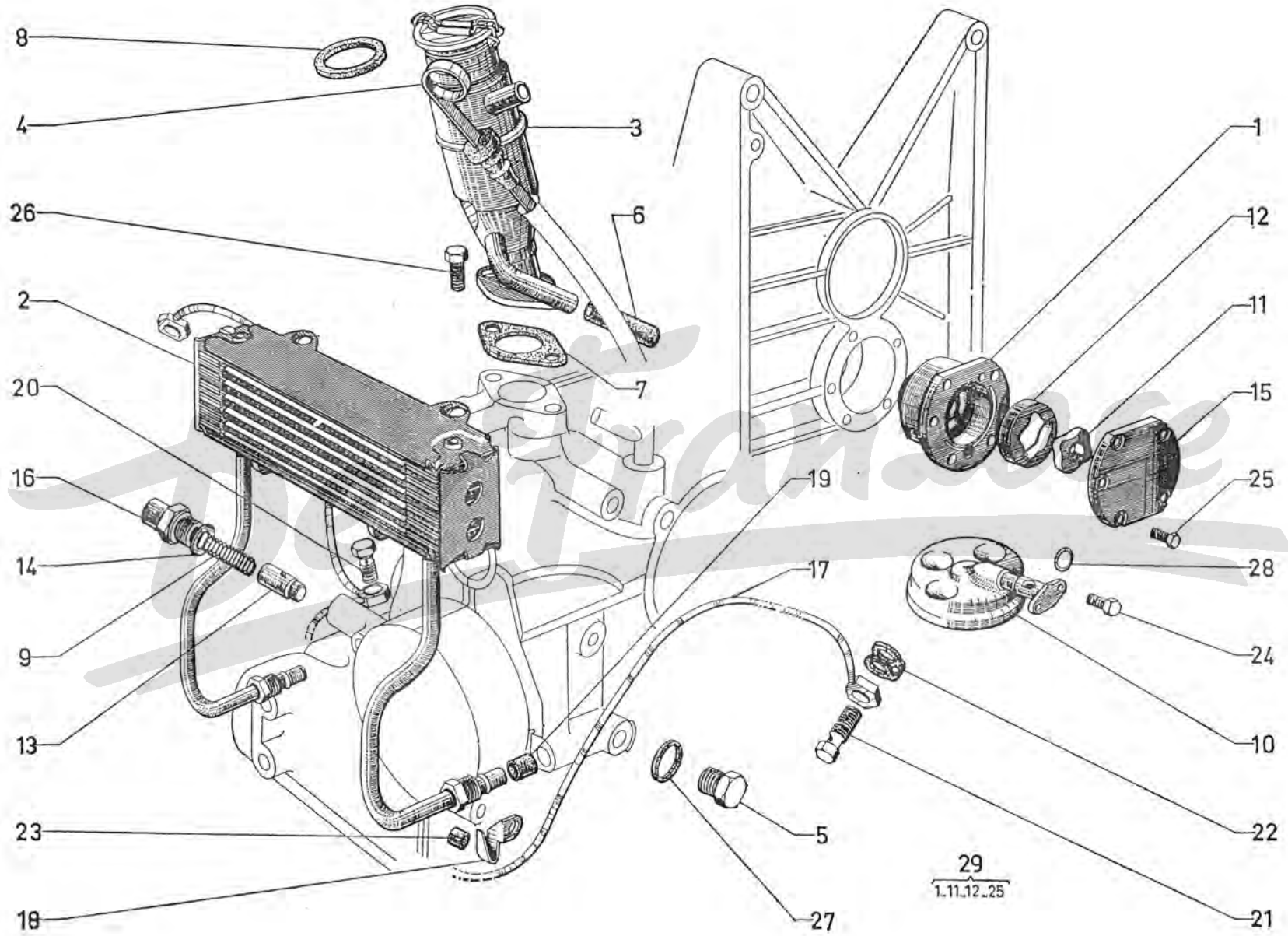
I	NUMÉROS	K	AZL 4	Vilebrequin Arbre à cames	Kurbelwelle Nockenwelle	Crankshaft Camshaft	Cigüeñal Arbol de levas	Albero motore Albero distribuzione
				NOTA : Les pistons ne sont vendus qu'assemblés avec les cylindres.	ANM : Die Kolben werden nur zusammen mit den Zylindern geliefert.	NOTE: Pistons are only sold assembled with the cylinders.	NOTA : Les pistons no se vendensino ensamblados con los cilindros.	NOTA : I pistoni sono venduti con cilindri.
1	AY 121-025 A	1		Coffret d'embellage.	Kurbelwelle mit Pleueln, insgesamt.	Crankshaft and connecting rods assy.	Conjunto de bielas y cigüeñal.	Complessivo di bielle e albero motore.
	AY 121-05	1	→ 10/73.	Volant moteur : - fonte pour embrayage normal.	Schwungrad : - aus Gusseisen, für Normalkupplung.	Flywheel: - cast iron for normal clutch.	Volante motor: - fundido para embrague normal.	Volano motore : - di ghisa per frizione normale.
	2 A 5 424 928 J	1	10/73 →.	- sans entrée dents.	- ohne Zahnabfasung.	- unchamfered teeth.	- sin entrada dientes.	- senza entrata denti.
	AY 121-05 A	1	→ 10/73.	- tôle pour embrayage centrifuge.	- aus Blech, für Fliehkraftkupplung.	- sheet steel for centrifugal clutch.	- chapa para embrague centrifugo.	- di lamiera per frizione centrifuga.
	2 A 5 424 929 V	1	10/73 →.	- sans entrée dents.	- ohne Zahnabfasung.	- unchamfered teeth.	- sin entrada dientes.	- senza entrata denti.
3	AY 123-0	1		Arbres à cames.	Nockenwelle.	Camshaft.	Arbol de levas.	Albero distribuzione.
4	AY 113-2	1	48 × 55 × 29,2 - (1°).	Coussinet :	Lagerschale :	Bearing:	Cojinete :	Bronzina :
	1 A 5 432 328 U	1	47,75 × 55 × 29,2 - (2°) 1/74 →.	-	-	-	-	-
5	AZ 113-6	1		Coussinet d'arbres à cames.	Lagerschale für Nockenwelle.	Camshaft bearing.	Cojinete de arbol de levas.	Bronzina per albero distribuzione.
6			L 16.	Ergot :	Zentrierstift:	Dowel pin:	Pie de centrado :	Grano :
	A 113-99	2	∅ 8 - (1°).	-	-	-	-	-
	A 113-99 B	2	∅ 8,2 - (2°).	-	-	-	-	-
7			L 12,25.	Ergot :	Zentrierstift:	Dowel pin:	Pie de centrado :	Grano :
	AY 114-88	2	∅ 8 - ∅ 4 - (1°).	-	-	-	-	-
	AY 114-88 A	2	∅ 8,2 - ∅ 4 - (2°).	-	-	-	-	-
8	1 M 5 420 101 S AM 9121-002 L	2	20 × 22 × 25.	Bague fendue.	Büchse, geschlitzt.	Split bush.	Casquillo hendido.	Boccola tagliata.
9	AY 121-4	2	20 × 58,3.	Axe de piston.	Kolbenholzen.	Gudgeon pin.	Eje de pistón.	Spinotto.
10	AY 121-241 A	2	68,45 × 2 - R.m.p. 3/71 → 1/74.	Segment racleur :	Ölabstreifring :	Scraping ring:	Segmento rascador :	Segmento raschiaolio :
	AY 121-238 A	2	68,45 × 2 1/74 →.	-	-	-	-	-
11	AY 121-240 A	2	68,45 × 1,75 - R.m.p. 3/71 → 1/74.	Segment étanchéité :	Dichtring :	Sealing ring:	Segmento de estanqueid. :	Segmento di tenuta :
	AY 121-237 A	2	68,45 × 1,75 1/74 →.	-	-	-	-	-
12	AY 121-239 A	2	68,5 × 4 - R.m.p. 3/71 →.	Segment refouleur.	Ölabstreifring.	Scraping ring.	Segmento repelador.	Segmento raschiaolio.



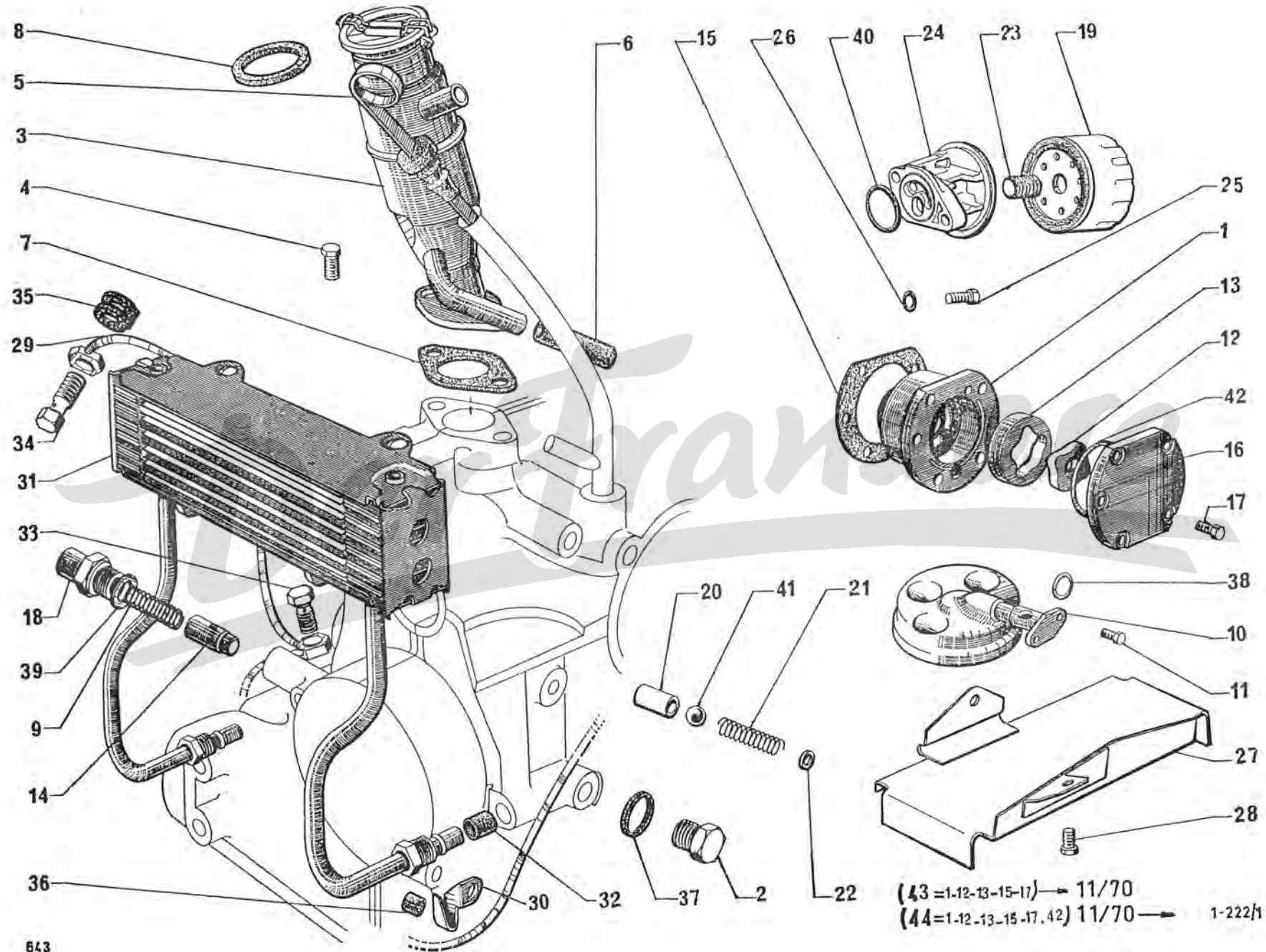
I	NUMÉROS	K	AZL 6	Vilebrequin Arbre à cames	Kurbelwelle Nockenwelle	Crankshaft Camshaft	Cigüeñal Arbol de levas	Albero motore Albero distribuzione
				NOTA Les pistons ne sont vendus qu'assemblés avec les cylindres.	ANM: Die Kolben werden nur zusammen mit den Zylindern geliefert.	NOTE: Pistons are only sold assembled with the cylinders.	NOTA: Los pistones no se venden sino ensamblados con los cilindros.	NOTA: I pistoni sono venduti con cilindri.
1	AM 121-038 A	1	→ 11/70.	Coffret d'embiellage.	Kurbelwelle mit Pleueln insgesamt.	Crankshaft and connecting rods assy.	Conjunto de bielas y cigüeñal.	Complessivo di bielle e albero motore.
	9 M 5 405 130 N	1	11/70 →.	Coffret d'embiellage, avec réfrigérateur, tamis et cartouche ext.	Kurbelwelle mit Pleueln, Kühler, Filtersieb und Patrone.	Crankshaft with con. rods, cooler, filter cartridge and strainer.	Cigüeñal con bielas, refrigerador, colador y cartucho.	Albero motore con bielle, radiatorino, reticella e cartuccia.
2	AM 121-023 A	1	→ 10/73.	Volant moteur :	Schwungrad :	Flywheel:	Volante motor :	Volano motore :
	2 A 5 424 930 F		10/73 →.	- pour emb. normal.	- f. Normalkupplung.	- for normal clutch.	- para embrague normal.	- per frizione normale.
	AM 121-05 J		→ 10/73.	- sans entrée dents.	- ohne Zahnabfasung.	- unchamfered teeth.	- sin entrada dientes.	- senza entrata denti.
	2 A 5 424 931 S		10/73 →.	- pour emb. centrifuge.	- f. Fliehkraftkupplung.	- for centrifugal clutch.	- para embrague centrifugo	- per frizione centrifuga.
				- sans entrée dents.	- ohne Zahnabfasung.	- unchamfered teeth.	- sin entrada dientes.	- senza entrata denti.
3	AM 123-0 B	1	→ 11/70.	Arbre à cames :	Nockenwelle :	Camshaft:	Arbol de levas :	Albero distribuzione :
	AM 123-906 A	1	11/70 →.	-	-	-	-	-
4	AM 113-2 A	1	56 × 63 × 34 - (1°).	Coussinet :	Lagerschale :	Bearing:	Cojinete :	Bronzina :
	1 A 5 432 324 A	1	55,75 × 63 × 34 - (2°)	1/74 →.	-	-	-	-
5	AM 113-6 C	1	→ 11/70.	Coussinet d'arbre à cames :	Lagerschale für Nockenwelle :	Bearing for camshaft:	Cojinete del arbol de levas :	Bronzina per albero distribuzione :
	AM 113-106 A	1	11/70 →.	-	-	-	-	-
6			L 16.	Ergot :	Zentrierstift :	Dowel pin:	Pie de centrado :	Grano :
	A 113-99	2	∅ 8 - (1°)	→ 11/70.	-	-	-	-
	A 113-99 B	2	∅ 8,2 - (2°)	→ 11/70.	-	-	-	-
	AM 113-198 A	2	8,8 × 16	11/70 → 5/71.	-	-	-	-
	AM 113-199 A	2	9 × 16	11/70 → 5/71.	-	-	-	-
	1 A 5 411 408 C	2	∅ 8,8 × 11,2	5/71 →.	-	-	-	-
	1 A 5 411 409 N	2	∅ 8,8 × 11,4	5/71 →.	-	-	-	-
7			L 12,25.	Ergot :	Zentrierstift :	Dowel pin:	Pie de centrado :	Grano :
	AY 114-88	2	∅ 8 - ∅ 4 - (1°).	-	-	-	-	-
	AY 114-88 A	2	∅ 8,2 - ∅ 4 - (2°).	-	-	-	-	-
8	1 M 5 420 101 S	2	20 × 22 × 25.	Bague fendue.	Büchse, geschlitzt.	Split bush.	Casquillo hendido.	Boccola tagliata.
	AM 9121-002 L							
9	1 M 5 420 191 V	2	20 × 63,9.	Axe de piston.	Kolbenachse.	Gudgeon pin.	Eje de pistón.	Spinotto.
	AM 9121-004 L							



	NUMÉROS	K	AZL 4	Pompe à huile Réfrigérateur	Ölpumpe Ölkühler	Oil pump Oil cooler	Bomba de aceite Refrigerador	Pompa olio Radiatorio olio
1	AZ 113-6	1		Corps de pompe.	Pumpengehäuse.	Pump body.	Cuerpo de la bomba.	Corpo della pompa.
2	2 A 5 440 575 K	1		Réfrigérateur d'huile avec garnitures.	Ölkühler m. Dichtungen.	Oil cooler with seals.	Refrigerador de aceite con guarniciones.	Radiatorio olio con guarnizioni.
3	2 A 5 429 833 Z 2 A 5 430 437 P	1 1	R.m.p. P.O.	Reniflard : - -	Entlüfter : - -	Breather: - -	Boca de llenado : - -	Sfiatatoio : - -
4	AM 221-3 C	1	L 473,5.	Jauge d'huile.	Ölmesstab.	Oil dipstick.	Galga de aceite.	Astina controllo olio.
5	AZ 114-91	1	TH 12 × 150.	Bouchon.	Stopfen.	Plug.	Tapón.	Tappo.
6	AM 221-87 B	1	7 × 16 × 40.	Tube caoutchouc.	Schlauch.	Rubber tube.	Tubo caucho.	Tubo di gomma.
7	1 A 5 427 388 Y AM 221-92 B	1	∅ 27 - 2 ∅ 8 - entr. 48.	Joint.	Dichtung.	Joint.	Junta.	Guarnizione.
8	1 M 5 420 173 Z AM 221-92 A	1		Joint de bouchon.	Dichtung f. Stopfen.	Joint for plug.	Junta del tapón.	Guarnizione per tappo.
9	AM 222-5 A	1	8,5 × 11,3.	Ressort (15 spires).	Feder (15 Wicklungen).	Spring (15 coils).	Muelle (15 espiras).	Molla (15 spire).
10	AM 222-6 A	1	∅ 89.	Tamis.	Ölfiltersieb.	Strainer.	Tamiz.	Filtro olio.
11	AZ 222-7	1	∅ 12.	Pignon.	Antriebsrad.	Pinion.	Piñon.	Ingranaggio.
12	AZ 222-8	1		Roue.	Pumpenrad.	Wheel.	Rueda.	Ingranaggio.
13	AM 222-115 A	1	L 29,6.	Piston.	Kolben.	Piston.	Piston	Pistone.
14	ZC 9617 812 U	1	20,8 × 26,5 × 0,5.	Joint.	Dichtung.	Joint.	Junta.	Guarnizione.
15	AZ 222-87	1		Couvercle.	Deckel.	Cover.	Tapa.	Coperchio.
16	AM 222-98 A	1	TH 21 × 150.	Bouchon.	Verschlusschraube.	Plug.	Tapón.	Tappo.
17	AY 224-1	1		Tube (3 raccords).	Rohr (3 Anschlüsse).	Tube (3 ways).	Tubo (3 raccors).	Tubo (3 vie).
18	AM 224-85	1	1 ∅ 8.	Patte.	Lasche.	Lug.	Pata.	Staffa.
19	AY 225-83	2	10,5 × 13,6 × 12,5.	Garniture caoutchouc.	Gummidichtung.	Rubber seal.	Guarnición de caucho.	Guarn. di gomma.
	1 A 5 412 174 D A 225-86	1	TH 7 × 18 - 1 ∅ 2.	Vis raccord.	Anschlusschraube.	Union screw.	Tornillo de union.	Vite raccordo.
21	1 A 5 415 425 R A 225-86 A	2	TH 7 × 18 - 1 ∅ 1.	Vis raccord.	Anschlusschraube.	Union screw.	Tornillo de union.	Vite raccordo.



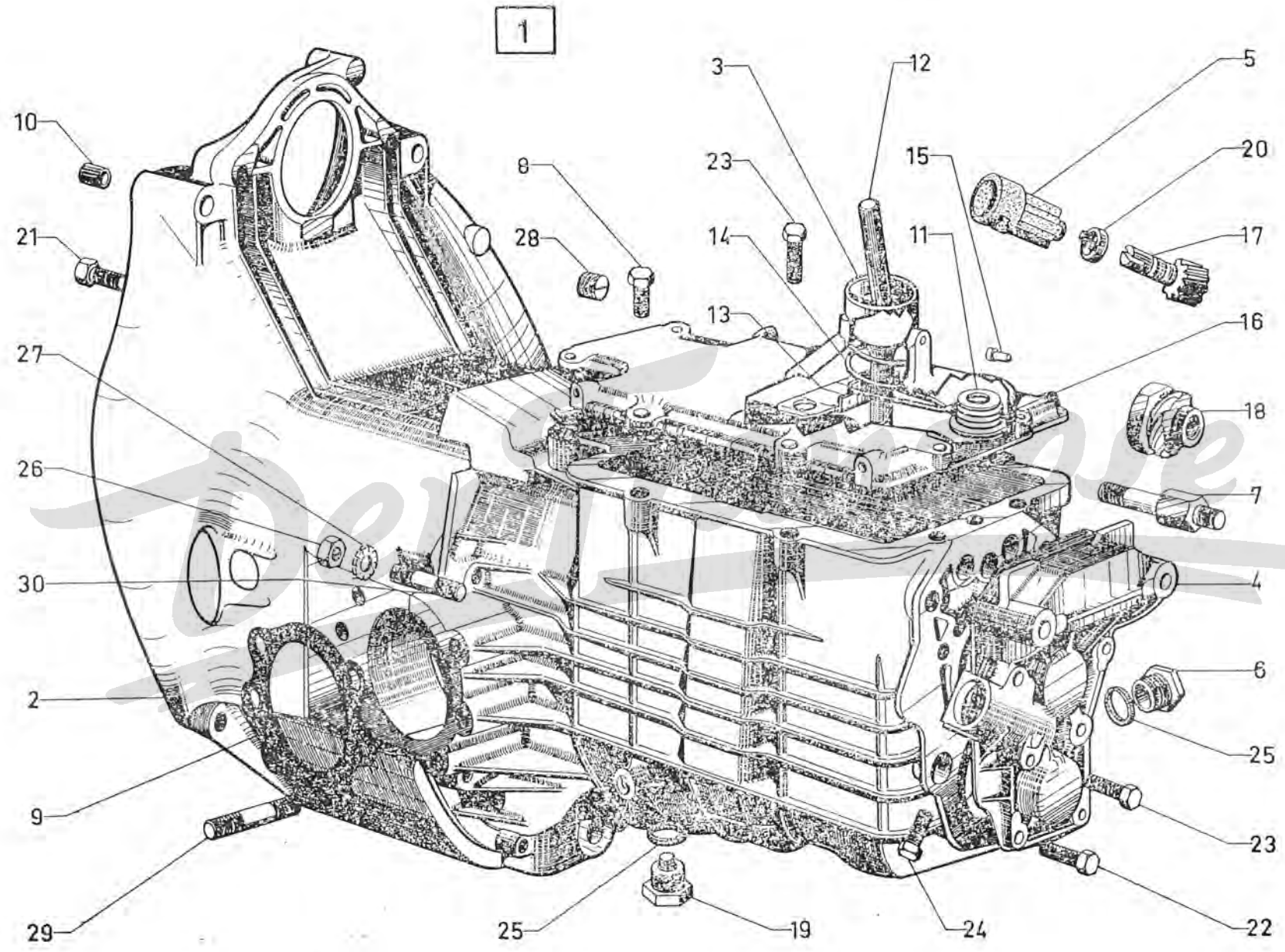
1	NUMÉROS	K	AZL 6	Pompe à huile Réfrigérateur	Ölpumpe Ölkühler	Oil pump Oil cooler	Bomba de aceite Refrigerador	Pompa olio Radiatore olio
1	AM 113-6 C AM 113-106 A	1 1	→ 11/70. 11/70 →.	Corps de pompe : -	Pumpengehäuse : -	Pump body: -	Cuerpo de bomba : -	Corpo pompa : -
2	AZ 114-91	1	TH 12 × 150.	Bouchon.	Stopfen.	Plug.	Tapón.	Tappo.
3	2 A 5 429 833 Z	1	R.m.p. 3/73 →.	Reniflard.	Entlüfter.	Breather.	Respiradero.	Sfiatatoio.
	23 720 319 U ZD 9372 030 W	2	TH 7 × 25.	Vis.	Schraube.	Screw.	Tornillo.	Vite.
5	AM 221-3 C	1	L 473,5.	Jauge d'huile.	Ölmesstab.	Oil dipstick.	Galga de aceite.	Astina controllo livello.
6	AM 221-87 B	1	7 × 16 × 40.	Tube.	Rohr.	Pipe.	Tube.	Tubetto.
7	1 A 5 427 388 Y AM 221-92 B	1	1 ∅ 27 - 2 ∅ 8 - entr. 48.	Joint.	Dichtung.	Gasket.	Junta.	Guarnizione.
8	1 M 5 420 173 Z AM 221-92 A	1		Joint de bouchon.	Dichtung für Stopfen.	Gasket for plug.	Junta de tapón.	Guarnizione per tappo.
9	AM 222-5 A 1 A 5 403 834 B	1 1	8,5 × 11,3 → 11/70. 8,5 × 11,3 11/70 →.	Ressort (15 spires) : -	Feder (15 Wicklungen) : -	Spring (15 turns) : -	Muelle (15 espiras) : -	Molla (15 spire) : -
10	AM 222-6 A	1	∅ 89 11/70 →.	Tamis.	Filtersieb.	Strainer.	Colador.	Filtro.
11	23 660 019 V ZD 9366 000 W	2	TH 5 × 14 11/70 →.	Vis.	Schraube.	Screw.	Tornillo.	Vite.
12	AM 222-7 B	1	∅ int. 15.	Pignon (4 dents).	Antriebsrad (4 Zähne).	Pinion (4 teeth).	Piñón (4 dientes).	Ingranaggio.
13	AM 222-8 B	1	e 10,5.	Roue (5 dents).	Rad (5 Zähne).	Wheel (5 teeth).	Rueda (5 dientes).	Ingranaggio.
14	AM 222-115 A	1	∅ 12 - L 29,6.	Piston.	Kolben.	Piston.	Pistón.	Pistone.
15	AM 222-17 AM 222-117 A	1 1	5 ∅ 8 - 1 ∅ 8,5 - 1 ∅ 11,5 → 11/70. 5 ∅ 8 11/70 →.	Joint papier : -	Papierdichtung : -	Paper gasket : -	Junta de papel : -	Guarnizione di carta : -
16	AM 222-87 A AM 222-187 A	1 1	→ 11/70. ∅ 54 11/70 →.	Couvercle : - 1 gorge.	Deckel : - 1 Nut.	Cover : - 1 groove.	Tapa : - 1 ranura.	Coperchio : - 1 gola.
	23 719 019 Z ZD 9371 900 W	5	TH 7 × 20 → 11/70.	Vis :	Schraube :	Screw :	Tornillo :	Vite :
	AM 222-188 A	5	TH 7 × 20 11/70 →.	-	-	-	-	-
18	AM 222-98 A	1	TH 21 × 150 - ∅ 13.	Bouchon.	Stopfen.	Plug.	Tapón.	Tappo.



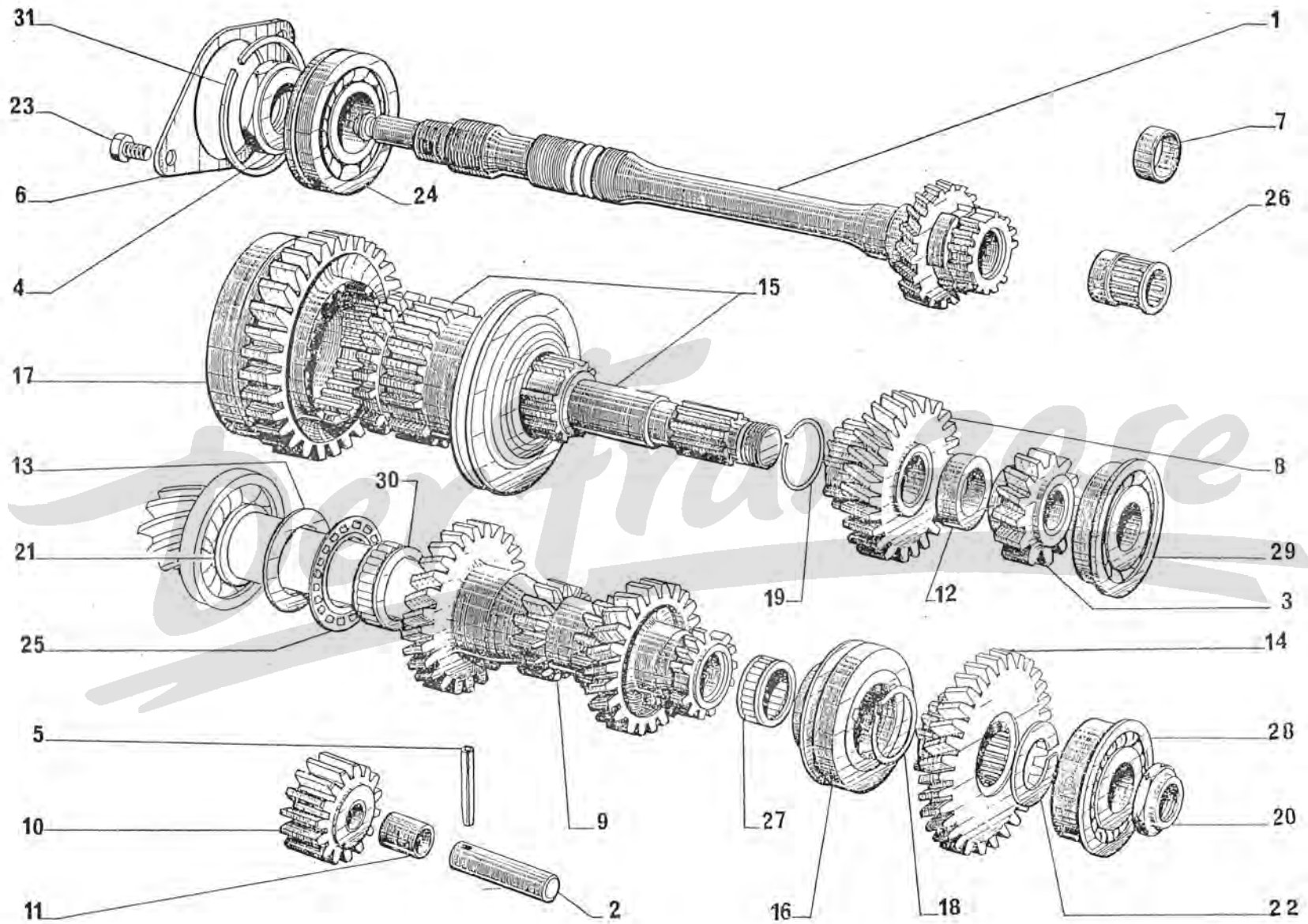
(43=1-12-13-15-17) → 11/70
 (44=1-12-13-15-17.42) 11/70 → 1-222h

I	NUMÉROS	K	AZL 6	Pompe à huile Réfrigérateur (Suite)	Ölpumpe Ölkühler (Forts.)	Oil pump Oil cooler (Cont.)	Bomba de aceite Refrigerador (Cont.)	Pompa olio Radiatorio olio (Cont.)
31	AM 225-1 D	1	R.p. 2 A 5 440 576 W.	Réfrigérateur.	Ölkühler.	Cooler.	Refrigerador.	Radiatorio.
32	AY 225-83	2	10,5 × 13,6 × 12,5.	Garniture caoutchouc.	Gummi-Dichtgarnitur.	Rubber sealing.	Guarnición de caucho.	Guarniz. di gomma.
33	1 A 5 412 174 D A 225-86	1	TH 7 × 18 - 1 Ø 2.	Vis raccord.	Anschlussschraube.	Union screw.	Tornillo de unión.	Vite raccordo.
	1 A 5 415 425 R A 225-86 A	2	TH 7 × 18 - 1 Ø 1.	Vis raccord.	Anschlussschraube.	Union screw.	Tornillo de unión.	Vite raccordo.
35	1 A 5 412 173 T A 225-87	3	Ø 7,2 - (1°).	Joint double.	Doppeldichtung.	Double gasket.	Junta doble.	Guarnizione doppia.
	22 476 009 W ZD 9247 600 U	6	7,2 × 11 × 1 - (2°).	Joint cuivre.	Kupferdichtung.	Copper gasket.	Junta de cobre.	Guarnizione di rame.
36	A 225-97	3	4 × 7 × 30.	Bague fendue.	Spalthülse.	Split bush.	Anillo hendido.	Boccola spaccata.
37	22 458 009 U ZD 9245 800 U	1	12,7 × 17 × 1.	Joint cuivre.	Kupferdichtung.	Copper gasket.	Junta de cobre.	Guarnizione di rame.
38	24 892 009 R ZD 9489 200 U	1	12,1 × 15,9 × 1,9.	Joint torique.	Ringdichtung.	Sealing ring.	Junta torica.	Gommino.
39	ZC 9617 812 U	1	20,8 × 26,5 × 0,5.	Joint.	Dichtung.	Gasket.	Junta.	Guarnizione.
	24 829 009 H ZD 9482 900 U	1	34 × 37,8 × 1,9 11/70 →.	Joint torique.	Ringdichtung.	Sealing ring.	Junta torica.	Gommino
41	24 102 009 J ZD 9410 200 U	1	Ø 6,74 11/70 → 5/71.	Bille :	Kugel :	Ball:	Bola :	Sfera :
	24 104 009 Y ZD 9410 400 U	1	Ø 8,5 5/71 →.	-	-	-	-	-
42	24 830 009 C ZD 9483 000 U	1	54,5 × 58,3 × 1,9 11/70 →.	Joint torique.	Ringdichtung.	Sealing ring.	Junta torica.	Gommino.
43	1 F 5 437 801 H	1	→ 11/70.	Ensemble réparation de pompe à huile :	Satz Pumpenteile :	Set of pump parts:	Conjunto de reparación :	Insieme riparazione :
	1 F 5 437 802 U	1	11/70 →.	-	-	-	-	-
	2 A 5 440 576 W	1		Ensemble réfrigérateur avec joints.	Gesamtteil Ölkühler mit Dichtungen.	Cooler assy with joints.	Conjunto de refrigerador con juntas.	Complessivo radiatore con guarnizioni.

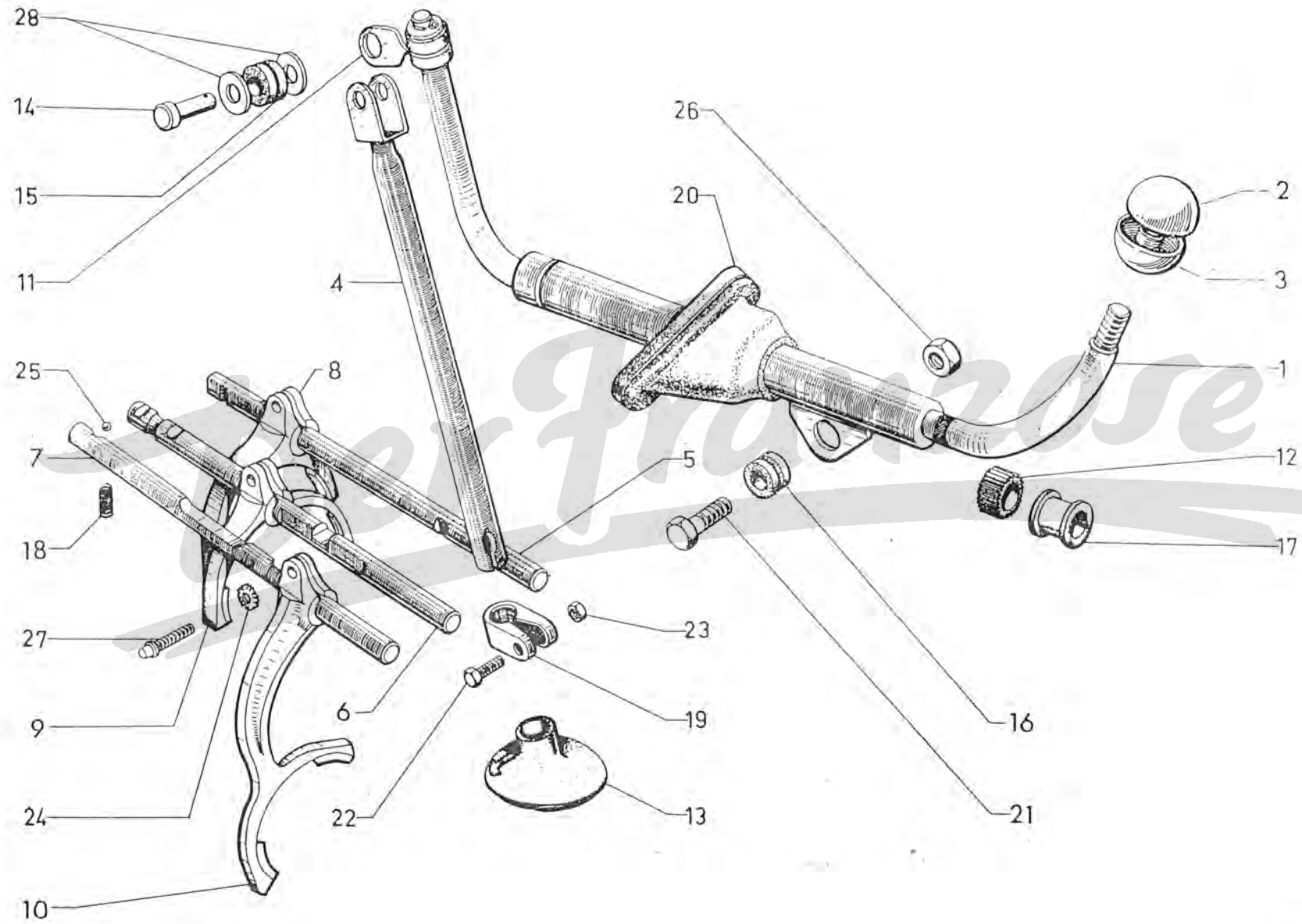
1	NUMÉROS	K		Boîte de vitesses Carter	Getriebe Getriebegehäuse	Gearbox Housing	Caja de velocidades Carter	Scatola cambio Carter	
1				Boîte de vitesses sans système de freinage pour remplacement de :	Getriebe ohne Brems-system zur Ersetzung von :	Gearbox without brake system for replacement of:	Caja de velocidades sin sistema de frenado para reemplazamiento de :	Scatola cambio senza sistema frenata per sostituzione di :	
	8 Z 5 427 483 F	1	AZL 4 - R.m.p.	6/70 → .	transmission à billes, tubes de 3,5.	Getriebe mit Kugelgelenkwellen.	gearbox with ball driveshafts.	caja de V. con transmisión de bolas.	SC a trasmissione a sfera.
	8 Z 5 427 485 C	1	AZL 6 - R.m.p.	6/70 → .	- AY 33-0 et AY 033-010 A.	- AY 33-0 und AY 033-010 A.	- AY 33-0 and AY 033-010 A.	- AY 33-0 y AY 033-01 A.	- AY 33-0 e AY 033-010 A.
					- AZ 033-909 A et AZ 033-012 A.	- AZ 033-909 A und AZ 033-012 A.	- AZ 033-909 A and AZ 033-012 A.	- AZ 033-909 A y AZ 033-012 A.	- AZ 033-909 A e AZ 033-012 A.
	8 Z 5 427 466 W	1	AZL 4 - R.m.p.	6/70 → .	transmission à cardans, tubes de 3,5.	Getriebe mit Kardangelnwellen.	gearbox with cardan driveshafts.	caja de V. con transmisión de cardanes.	SC a trasmissione a cardani.
	8 Z 5 427 474 H	1	AZL 6 - R.m.p.	6/70 → .	- AY 033-016 A.	- AY 033-016 A.	- AY 033-016 A.	- AY 033-016 A.	- AY 033-016 A.
					- AZ 033-016 A.	- AZ 033-016 A.	- AZ 033-016 A.	- AZ 033-016 A.	- AZ 033-016 A.
2	AM 331-01 I	1			Carter de boîte et d'embrayage.	Getriebe und Kupplungs-gehäuse.	Gearbox and clutch housing.	Carter de caja y de embrague.	Carter SC e campana frizione.
3	AM 331-03	1			Couvercle avec levier.	Deckel m. Betät.-Hebel.	Cover with lever.	Tapa con palanca.	Coperchio con leva.
	AM 331-11	1			Couvercle nu.	Deckel o. Ausrüstung.	Cover, only.	Tapa desnuda.	Coperchio nudo.
4	AM 331-3 C	1			Couvercle arrière.	Hinterer Deckel.	Rear cover.	Tapa trasera.	Coperchio post.
5	AM 381 -2	1	L 47.		Prise nylon.	Tacho-Anschluss (Nylon).	Nylon socket.	Toma de nylon.	Presa de nylon.
6	1 T 5 411 382 V A 9132-001 L	1	TH 16 × 150.		Bouchon.	Einfüllstopfen.	Plug.	Tapón.	Tappo.
	1 A 5 402 249 Y	2	∅ 10,5 × 20 × 29 R.m.p. - d.e.o. 1-ZD 9404 800 W 1-ZD 9260 200 W.	5/71 → .	Entretoise.	Abstandsstück.	Spacer.	Separado.	Distanziale.
	ZD 9404 800 W	2	TH 10 × 150 - L 100	5/71 → .	Vis.	Schraube.	Screw.	Tornillo.	Vite.
	22 602 009 L ZD 9260 200 U	2	∅ 10,5 × 22 × 2,5	5/71 → .	Rondelle.	Scheibe.	Washer.	Arandela.	Rondella.
	22 634 019 W ZD 9263 400 U	2	∅ 10,5 × 17	5/71 → .	Rondelle.	Scheibe.	Washer.	Arandela.	Rondella.
8	1 K 5 438 849 Z AM 331-73	1	2 ∅ 7 × 100 - L 51	→ 6/70.	Vis colonnette :	Stehbolzen :	Shouldered screw:	Tornillo :	Vite a colonnetta :
		3		6/70 → .	-	-	-	-	-
	23 461 019 B ZD 9346 100 W	7	TH 7 × 32	→ 6/70.	Vis :	Schraube :	Screw:	Tornillo :	Vite :
		4		6/70 → .	-	-	-	-	-
9	AM 331-86 A	2	6 ∅ 9.		Joint.	Dichtung.	Joint.	Junta.	Guarnizione.
10	AZ 331-99	2	10 × 14 × 27,5.		Pied de centrage.	Zentrierstück.	Locating dowel.	Pie de centrado.	Grano di centraggio.



I	NUMÉROS	K	Boîte de vitesses Pignons	Getriebe Räder	Gearbox Pinions	Caja de velocidades Piñones	Scatola cambio Ingranaggi	
1	AY 332-1 AM 332-1 E	1	AZL 4. AZL 6. - sans repère.	Arbre (19 dents) : - repère 2 gorges. - ohne Markierung.	Antriebswelle (19 Zähne) : - Markierung : 2 Nuten. - without mark.	Arbol (19 dientes) : - marca : 2 ranuras circulares. - sin marca.	Albero (19 dents) : - segno : 2 gole. - senza segno.	
2	AZ 332-2	1	12 × 48,5. Axe.	Achse.	Spindle.	Eje.	Perno.	
3	AZ 333-3 A AYB 333-3	1	AZL 4. AZL 6. - (15 dents). - (14 dents).	Ritzel : - (15 Zähne). - (14 Zähne).	Pinion: - (15 teeth). - (14 teeth).	Pinón : - (15 dientes). - (14 dientes).	Ingranaggio : - (15 denti). - (14 denti).	
4	AZ 332-4	1	H 22 × 150 - e 10,5. Écrou (pas à gauche).	Mutter (Linksgewinde).	Nut (LH threaded).	Tuerca (rosca a izq.).	Dado (filetto sinistro).	
5	AZ 332-48	1	5 × 35. Goupille.	Passstift.	Pin.	Pasador.	Copiglia.	
6	A 332-96	1	∅ 46 - e 3,5. Bride.	Flansch.	Flange.	Brida.	Flangia.	
7	A 332-97	1	15,5 × 20 × 7 → 1/71. Entretoise.	Abstandsbüchse.	Distance bush.	Separador.	Distanziale.	
8	AM 333-2 A	1	Pignon (26 dents).	Ritzel (26 Zähne).	Pinion (26 teeth).	Piñón (26 dientes).	Ingranaggio (26 denti).	
9	AY 333-5 A AM 333-5 B	1	Train intermédiaire : - (14 × 14 × 23 × 28 dents). AZL 4. AZL 6. - (14 × 14 × 23 × 25 dents).	Vorgelegwelle : - (14 × 14 × 23 × 28 Zähne). - (14 × 14 × 23 × 25 Zähne).	Gear train: - (14 × 14 × 23 × 28 teeth). - (14 × 14 × 23 × 25 teeth).	Tren intermedio : - (14 × 14 × 23 × 28 dientes). - (14 × 14 × 23 × 25 dientes).	Treno intermedio : - (14 × 14 × 23 × 28 denti). - (14 × 14 × 23 × 25 denti).	
10	AZ 333-7	1	Pignon (15 dents).	Ritzel (15 Zähne).	Pinion (15 teeth).	Piñón (15 dientes).	Ingranaggio (15 denti).	
11	AZ 333-92 A 333-98	1	12 × 14,5 × 24. Bague. Entretoise.	Laufbüchse. Abstandsbüchse.	Bush. Distance bush.	Manguito. Separador.	Boccola. Distanziale.	
13	AM 333-220 AM 333-221 AM 333-222 AM 333-223 AM 333-224 AM 333-225 AM 333-226 AM 333-227	?	∅ 29,5 × 43. Rondelle : - 1,64. - 1,73. - 1,82. - 1,91. - 2,00. - 1,55. - 1,46. - 1,37.	Scheibe : - - - - - - - - -	Washer: - - - - - - - - -	Arandela : - - - - - - - - -	Rondella : - - - - - - - - -	
14	AY 333-4 AYB 333-4 AM 335-906 A	1	AZL 4. AZL 6. R.m.p. → 6/73	Roue : - (32 Zähne). - (25 Zähne). Arbre avec baladeur.	Ritzel : - (32 Zähne). - (25 Zähne). Welle m. Schiebemuffe.	Wheel: - (32 teeth). - (25 teeth). Shaft with sliding sleeve.	Rueda : - (32 dientes). - (25 dientes). Arbol con piñón móvil.	Ingranaggio : - (32 denti). - (25 denti). Albero con scorrevole.
16	AM 335-907 A	1	R.m.p. → 5/73	Baladeur de 4 ^e .	Schiebemuffe f. 4. Gang.	Sliding sleeve for 4th.	Piñón móvil de 4 ^a .	Scorrevole di 4 ^a .
17	AM 335-04 B	1	Baladeur de 1 ^e .	Schiebemuffe f. 1. Gang.	Sliding sleeve for 1st.	Piñón móvil de 1 ^a .	Scorrevole di 1 ^a .	

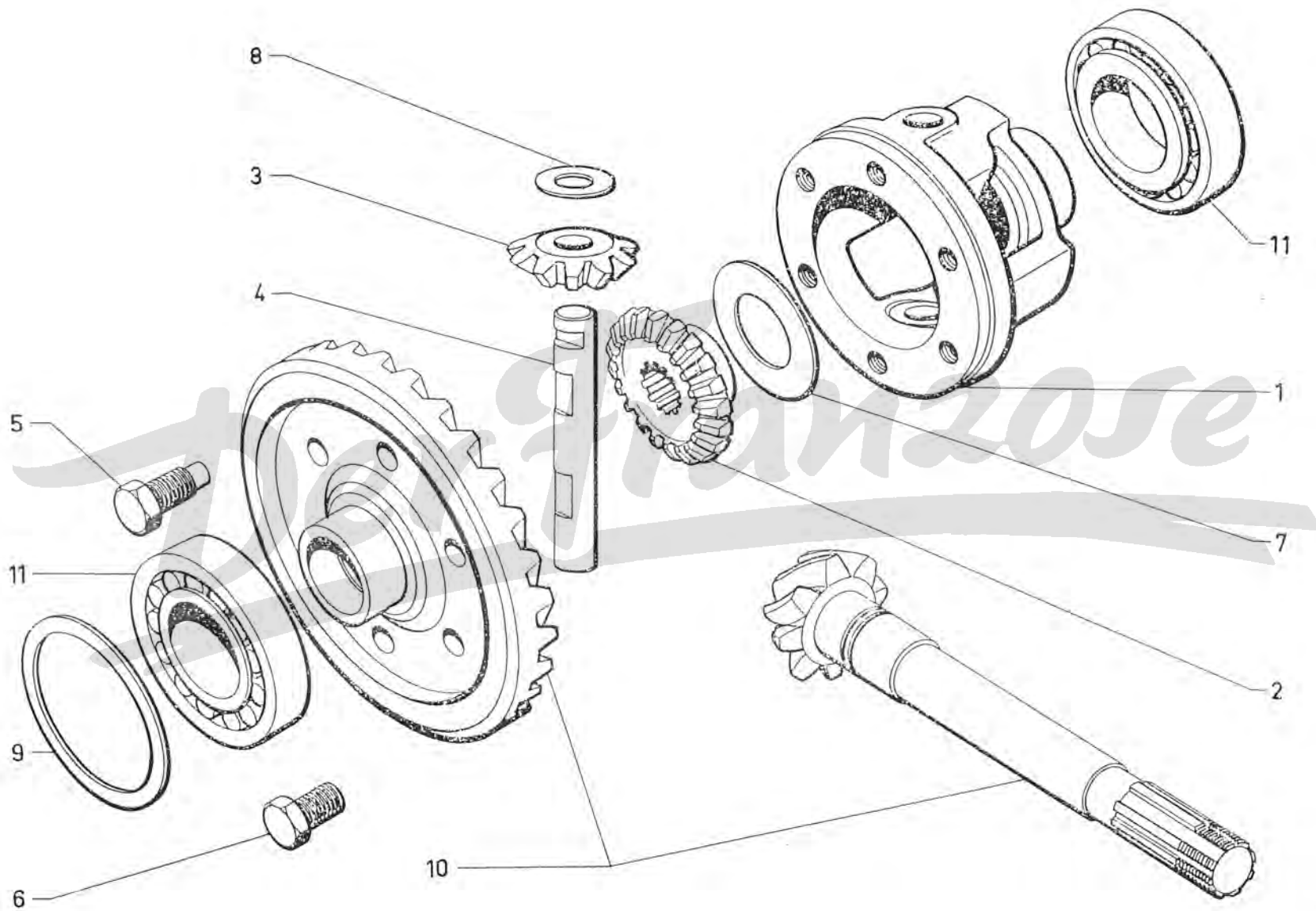


I	NUMÉROS	K		Boîte de vitesses Pignons (Suite)	Getriebe Räder (Forts.)	Gearbox Pinions (Cont.)	Caja de velocidades Pinones (Cont.)	Scatola cambio Ingranaggi (Cont.)
23	23 464 019 K ZD 9346 400 W	2	TH 7 × 22.	Vis.	Schraube.	Screw.	Tornillo.	Vite.
24	ZC 9620 178 U	1	25 × 52 × 16.	Roulement.	Kugellager.	Ball bearing.	Rodamiento.	Cuscinetto a sfere.
25	ZC 9620 229 U	1	29,5 × 45,25 × 2,02.	Butée à aiguilles.	Nadellager.	Needle bearing.	Tope de agujas.	Reggispinta a rulli.
	ZC 9620 373 U	1	15 × 20 × 27 - R.m.p. 1/71 →	Cage à aiguilles.	Nadellagerkäfig.	Needle cage.	Jaula de agujas.	Gabbia a rulli.
27	ZC 9620 275 U	1	19 × 23 × 17.	Cage à aiguilles.	Nadellagerkäfig.	Needle cage.	Jaula de agujas.	Gabbia a rulli.
28	ZC 9620 306 U	1	20 × 52 × 57,15 × 22,2.	Roulement double.	Doppel-Kugellager.	Ball bearing, double.	Rodamiento doble.	Cuscinetto doppio.
29	ZC 9620 308 U	1	20 × 52 × 57 × 15.	Roulement.	Kugellager.	Ball bearing.	Rodamiento.	Cuscinetto a sfere.
30	ZC 9620 361 U	1	29,5 × 33,5 × 18,2.	Cage à aiguilles.	Nadellagerkäfig.	Needle cage.	Jaula de agujas.	Gabbia a rulli.
31	ZC 9620 542 U	1	49 × 55,5 × 1,35.	Segment.	Sperring.	Stop ring.	Segmento.	Segmento.



I	NUMÉROS	K		Commande des vitesses (Suite)	Schaltgestänge (Forts.)	Gearbox control (Cont.)	Mando de velocidades (Cont.)	Comando cambio marce (Cont.)
23	25 241 009 U ZD 9524 100 U	1	H M 7 × 100.	Écrou.	Mutter.	Nut.	Tuerca.	Dado.
24	22 514 019 Y ZD 9251 400 U	4	Cr 7,3 × 12.	Rondelle.	Scheibe.	Washer.	Arandela.	Rondella.
25	24 113 009 Z ZD 9411 300 U	5	∅ 7,5.	Bille.	Kugel.	Ball.	Bola.	Sfera.
	25 300 019 G ZD 9530 000 U	1	H 6 × 100	→ 7/71. Écrou « Nylstop ».	« Nylstop »-Mutter.	« Nylstop » nut.	Tuerca « Nylstop ».	Dado « Nylstop ».
	25 601 029 E ZC 9615 933 U	1	H M 6 × 100	7/71 →. Écrou « Snep ».	« Snep »-Mutter.	« Snep » nut.	Tuerca « Snep ».	Dado « Snep ».
27	ZC 9622 810 U	3	7 × 18.	Vis.	Schraube.	Screw.	Tornillo.	Víte.
28	26 240 229 F ZC 9624 022 U	2	6,5 × 14,2.	Rondelle élastique.	Federscheibe.	Flexible washer.	Arandela elastica.	Rondella elastica.

Der Franzose



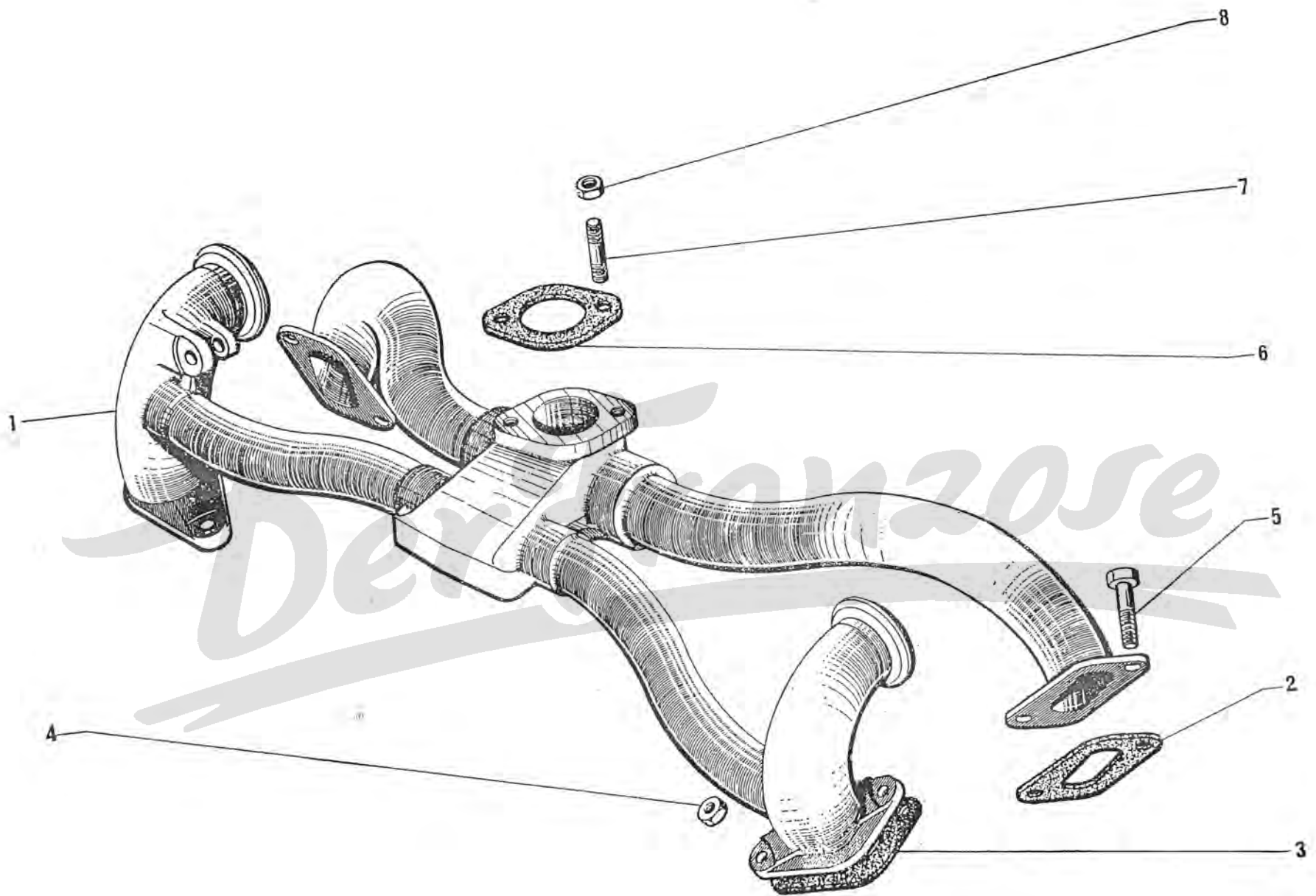
Der Franzose

GRUPE 2

BAUGRUPPE 2

GROUP 2

SOUS-GROUPES	DÉSIGNATION DES CHAPITRES	UNTERGRUPPEN	BEZEICHNUNG DER KAPITEL	SUBGROUPS	DESCRIPTION OF CHAPTERS
2-141	Tubulure admission - échappement	2-141	Krümmner	2-141	Manifold
2-142	Carburateur « Solex » - AZL 4 7/72 →	2-142	Vergaser « Solex » - AZL 4 7/72 →	2-142	Carburetter « Solex » - AZL 4 7/72 →
2-142/1	Carburateur « Solex » - AZL 6 7/72 →	2-142/1	Vergaser « Solex » - AZL 6 7/72 →	2-142/1	Carburetter « Solex » - AZL 6 7/72 →
2-142/2	Accélérateur	2-142/2	Gashebelgestänge	2-142/2	Accelerator
2-171	Filtre à air	2-171	Luftfilter	2-171	Air filter
2-171/1	Filtre à air - (PO)	2-171/1	Luftfilter - (PO)	2-171/1	Air filter - (PO)
2-211	Allumage	2-211	Zündanlage	2-211	Ignition
2-312	Embrayage normal	2-312	Normalkupplung	2-312	Normal clutch
2-312/1	Embrayage centrifuge	2-312/1	Flihkraftkupplung	2-312/1	Centrifugal clutch
2-532	Alternateur 12 V - Régulateur « Ducellier »	2-532	Lichtmaschine « Ducellier »	2-532	Alternator « Ducellier »
2-532/1	Alternateur 12 V - Régulateur « Paris-Rhône » → 10/73	2-532/1	Lichtmaschine « Paris-Rhône » → 10/73	2-532/1	Alternator « Paris-Rhône » → 10/73
2-532/1 A	Alternateur 12 V - Régulateur « Paris-Rhône » 10/73 →	2-532/1 A	Lichtmaschine « Paris-Rhône » 10/73 →	2-532/1 A	Alternator « Paris-Rhône » 10/73 →
2-533	Démarrreur « Ducellier »	2-533	Anlasser « Ducellier »	2-533	Starter motor « Ducellier »
2-533/1	Démarrreur « Paris-Rhône » → 6/72	2-533/1	Anlasser « Paris-Rhône » → 6/72	2-533/1	Starter motor « Paris-Rhône » → 6/72
2-533/1 A	Démarrreur « Paris-Rhône » 6/72 →	2-533/1 A	Anlasser « Paris-Rhône » 6/72 →	2-533/1 A	Starter motor « Paris-Rhône » 6/72 →
2-533/2	Démarrreur « Iskra » 11/71 →	2-533/2	Anlasser « Iskra » 11/71 →	2-533/2	Starter motor « Iskra » 11/71 →
2-533/3	Démarrreur « Femsa »	2-533/3	Anlasser « Femsa »	2-533/3	Starter motor « Femsa »



2-141

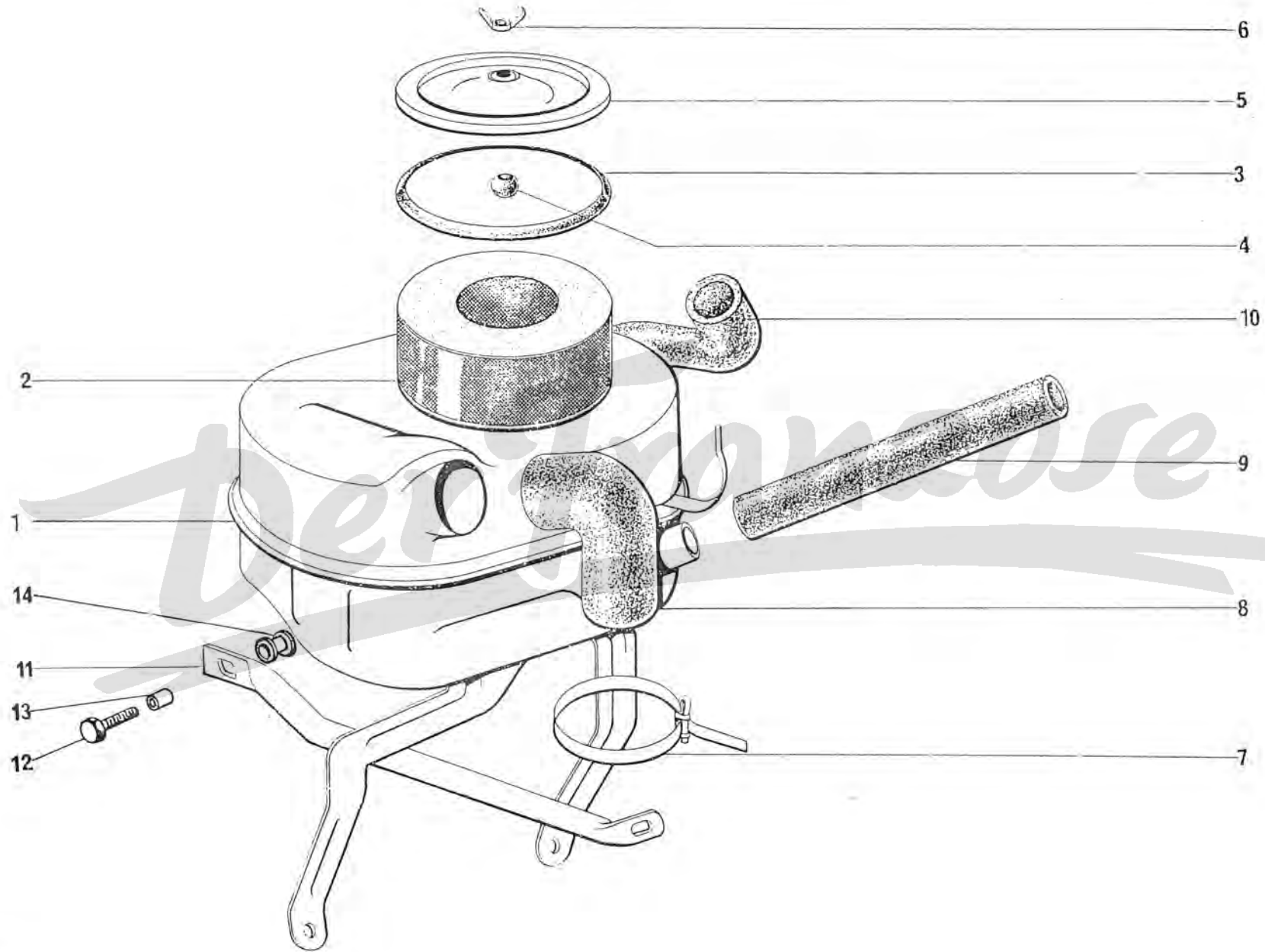
I	NUMÉROS	K	« Solex » AZL 4 7/72 →	Carburateur (dépollué) (Suite)	Vergaser (f. Abgasentgiftung) (Forts.)	Carburetter (f. exhaust emission control) (Cont.)	Carburador (anti-polución) (Cont.)	Carburatore (antipolluzione) (Cont.)
	1 M 5 437 081 G	1		Frein de ralenti complet (pour embrayage centrifuge).	Drosselklappen- Schliessdämper (Fliehkraftkupplung).	Slow running damper (centrifugal clutch).	Freno de ralenti (embrague centrifugo).	Freno del minimo (frizione normale).
	1 A 5 438 571 C	1		Ensemble de joints.	Satz Dichtungen.	Set of seals.	Conjunto de juntas.	Insieme guarniz.
	1 A 5 438 572 N	1		Nécessaire de réparation.	Nécessaire für Reparatur.	Repair kit.	Neceser de reparación.	Occorrente riparaz.
	1 A 5 438 570 S	1		Nécessaire de remise en état.	Nécessaire für Instandsetzung.	Overhaul kit.	Neceser de entreteneimiento.	Occorrente manutenz.

Der Franzose

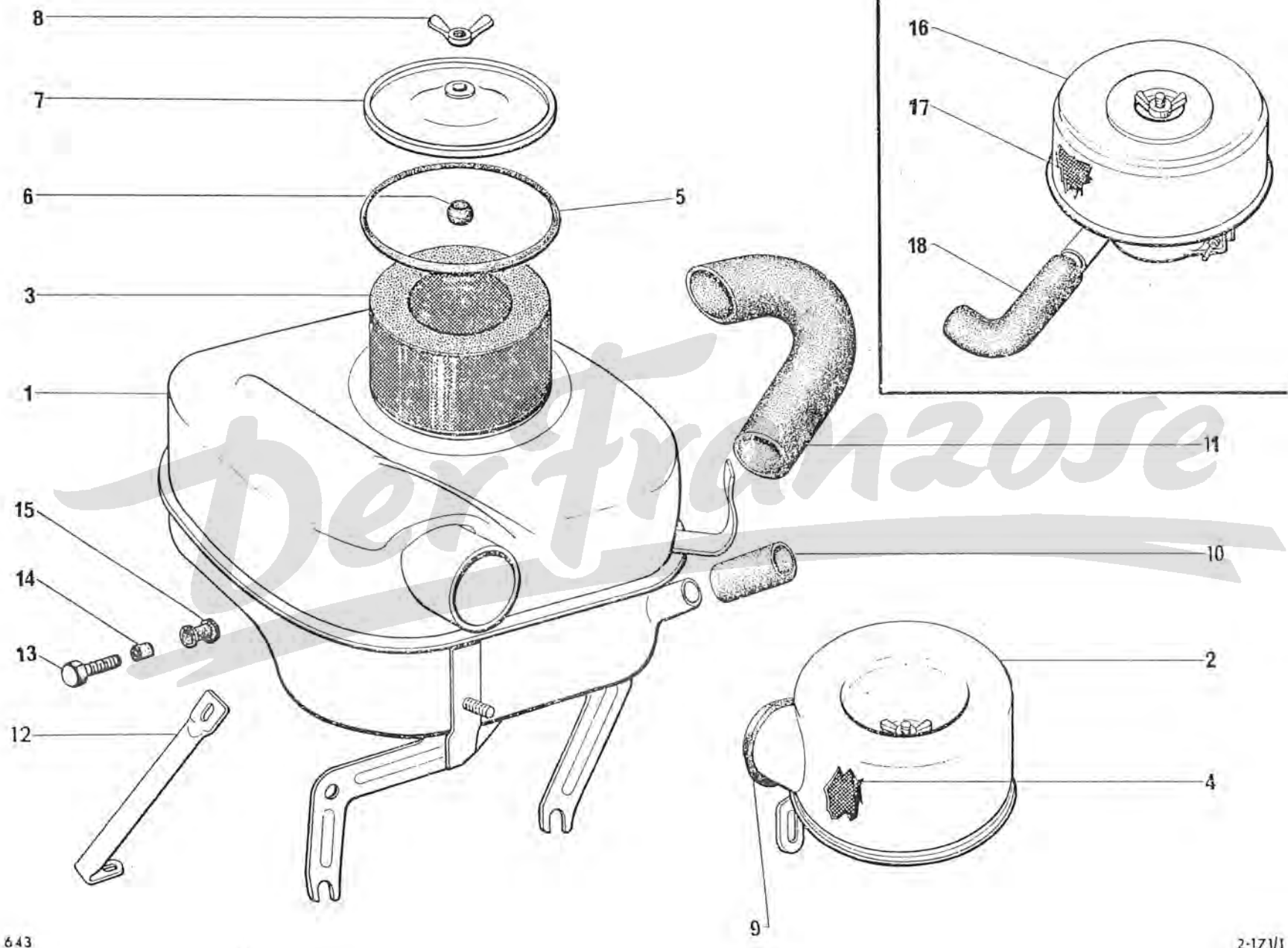
I	NUMÉROS	K	« Solex » AZL 6 7/72 →	Carburateur (dépollué) (Suite)	Vergaser (f. Abgasentgiftung) (Forts.)	Carburetter (f. exhaust emission control) (Cont.)	Carburador (anti-polución) (Cont.)	Carburatore (antipolluzione) (Cont.)
	1 M 5 437 081 G	1		Frein de ralenti complet (pour embrayage centrifuge).	Drosselklappen- Schliessdämper (Fliehkraftkupplung).	Slow running damper (centrifugal clutch).	Freno de ralenti (embrague centrifugo).	Freno del minimo (frizione normale).
	1 A 5 438 571 C	1		Ensemble de joints.	Satz Dichtungen.	Set of seals.	Conjunto de juntas.	Insiem guarniz.
	1 A 5 438 572 N	1		Nécessaire de réparation.	Nécessaire für Reparatur.	Repair kit.	Necesar de reparación.	Occorrente riparaz.
	1 A 5 438 576 G	1		Nécessaire remise en état.	Nécessaire für Instandsetzung.	Overhaul kit.	Necesar de entretenimiento.	Occorrente manutenz.

Der Franzose

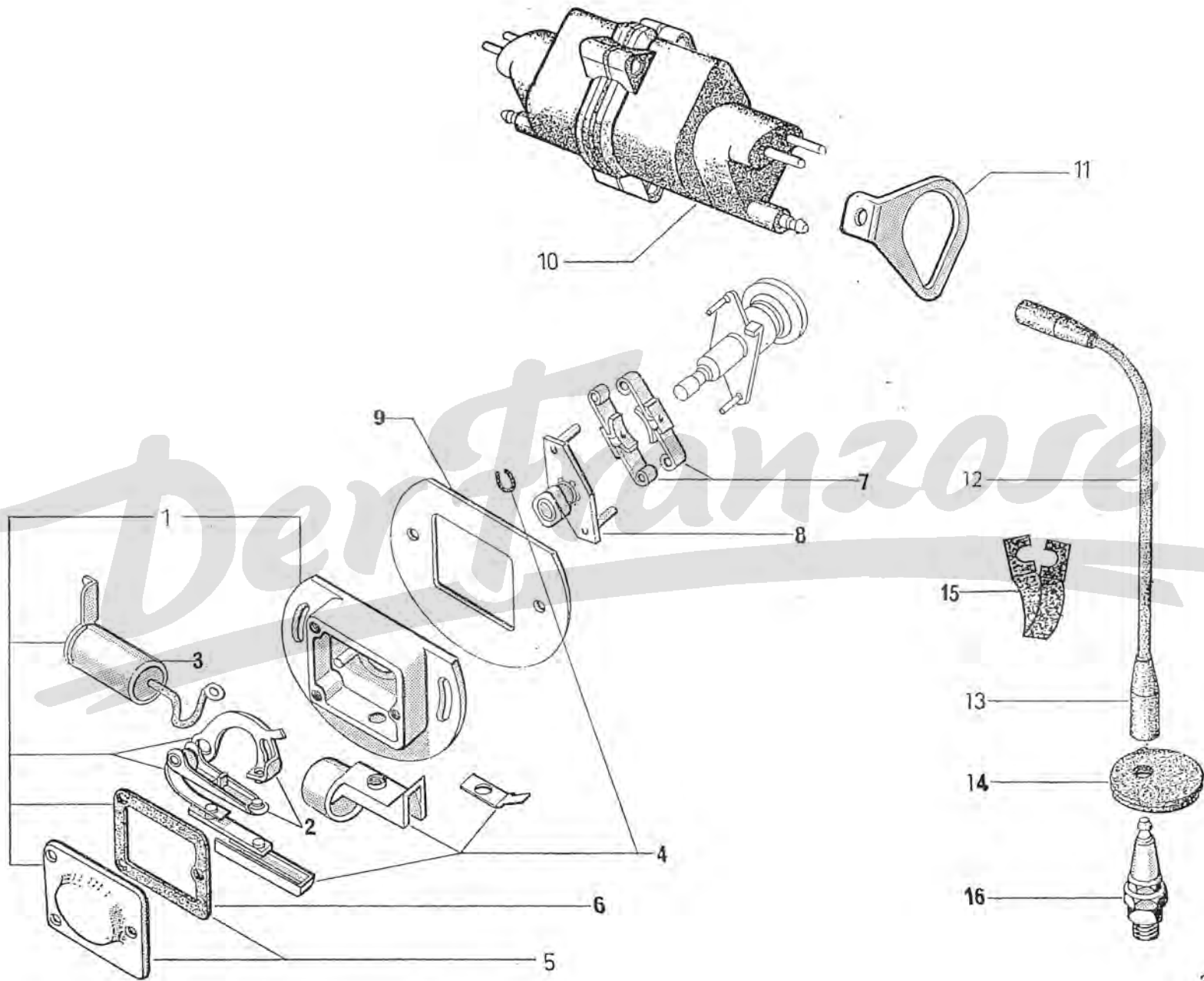
I	NUMÉROS	K	Commande d'accélérateur	Gashebelgestänge	Accelerator control	Mando de acelerador	Comando acceleratore	
1	AZ 142-301 A	1	Pédale avec butée.	Gaspedal m. Anschlag.	Pedal with stop.	Pedal con tope.	Pedale con reggispinta.	
2	AZ 142-95	1	∅ 8,5.	Support.	Trägerplatte.	Support.	Supporto.	
3	AZ 142-107	1	Palier nylon.	Nylon-Lager.	Nylon socket.	Palier de nylon.	Supporto di nylon.	
4	A 142-83	1	Caoutchouc.	Gummilagerung.	Rubber.	Caucho.	Gomma.	
5	AZ 142-380 A	1	AZL 4 - L 342.	Tige d'accélérateur : - entre rotule et 4 ^e cran.	Druckstange : - zw. kugelförmigem Ende und 4. Kerbe.	Control rod: - between ball end and 4th notch.	Varilla de acelerador ; - entre rotula 4 ^a muesca.	Asta acceleratore : - tra rotula e 4 ^a tacca.
	AZ 142-387 A	1	AZL 6 - L 328.	- entre rotule et 4 ^e cran.	- zw. kugelförmigem Ende und 4. Kerbe.	- between ball end and 4th notch.	- entre rotula y 4 ^a muesca.	- tra rotula e 4 ^a tacca.
6	AY 142-90	1	35 × 76.	Joint caoutchouc.	Gummidichtung.	Rubber joint.	Junta de caucho.	Guarnizione di gomma.
7	1 A 5 420 540 N AZ 9142-996 A	1	Attache ressort.	Lasche f. Feder.	Tab for spring.	Enganche muelle.	Attacco.	
8	AM 142-5 A	1	∅ 12.	Ressort.	Feder.	Spring.	Muelle.	Molla.
9	1 A 5 420 121 J AM 9142-139 L	1	Attache ressort.	Halterung f. Feder.	Tab for spring.	Enganche muelle.	Attacco.	
10	1 A 5 420 120 Y AM 9142-106 A	1	Agrafe de tige.	Haltelasche.	Clip for control rod.	Grapa de varilla.	Graffetta.	
11	1 A 5 420 125 C AM 9142-982 L	1	Rondelle feutre.	Filzscheibe.	Felt washer.	Arandela de fieltro.	Rondella di feltro.	
			D à D 9/74 →	Pièces Spéciales	Spezialteile	Special parts	Piezas especiales	Pezzi speciali
	AY 142-80 B	1	L entr. 137.	Tige d'accélérateur côté pédale.	Druckstange.	Rod, pedal side.	Varilla.	Asta.
	AYA 142-13 A	1	L 507.	Renvoi de C ^{de} sur tablier.	Uebertragung.	Control relay.	Reenvio.	Rinvio.
	AYA 142-70	2	2 ∅ 5,5 - 1 ∅ 8.	Palier d'axe de renvoi de C ^{de} .	Lager f. Achse.	Relay spindle bearing.	Soporte de eje.	Supporto per perno.
	AZ 142-386 A	1	L 522.	Tige d'accélérateur côté carburateur.	Druckstange.	Rod, carburettor side.	Varilla.	Asta.
	1 D 5 411 036 J DM 437-109	2	Coussinet nylon de renvoi de C ^{de} .	Lagerschale (Nylon).	Nylon bearing bush.	Cojinete de nylon.	Cuscinetto di nailon.	



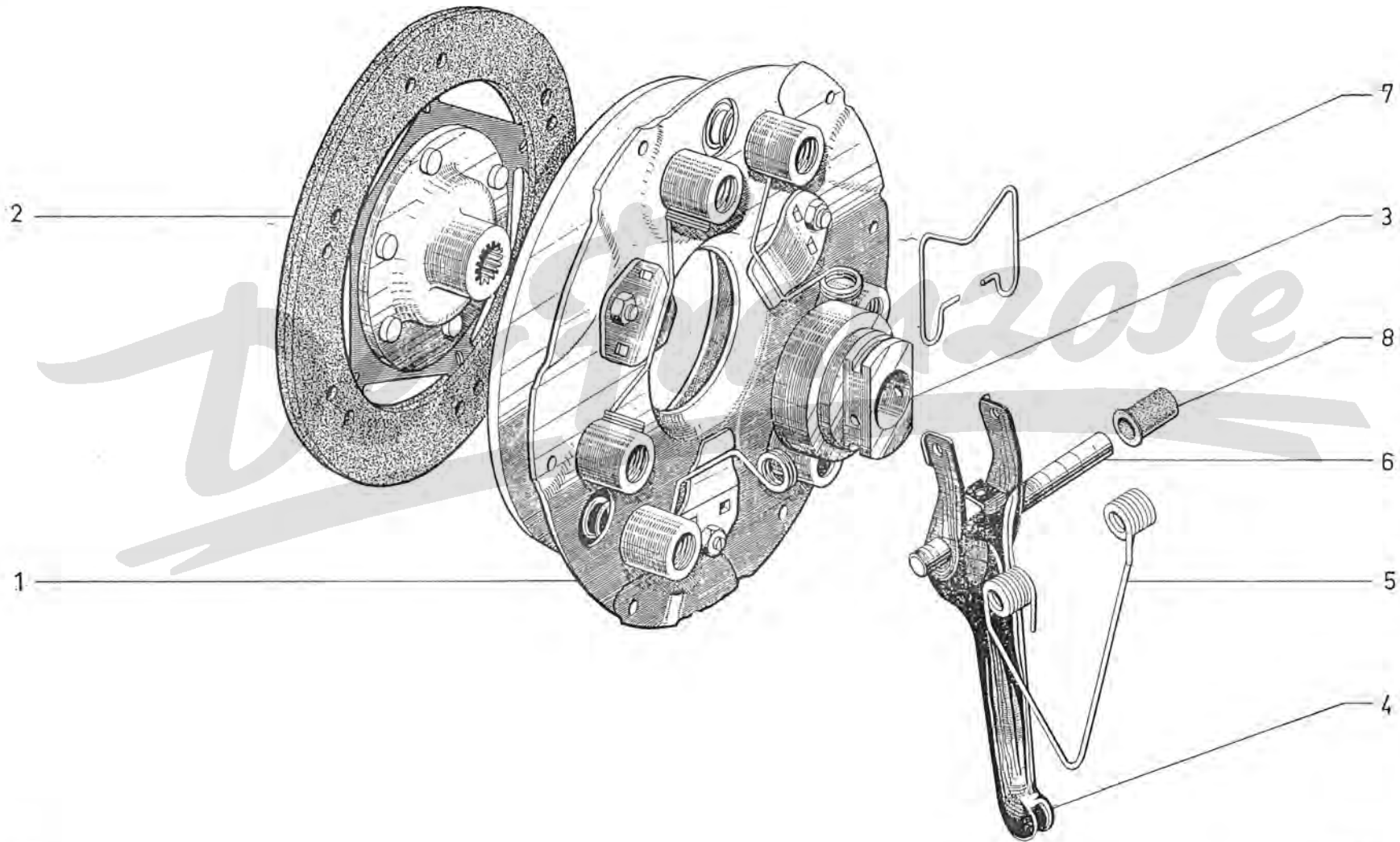
I	NUMÉROS	K	Sauf PO Sauf D à D	Filtre à air (Suite)	Luffilter (Forts.)	Air filter (Cont.)	Filtro de aire (Cont.)	Filtro dell'aria (Cont.)
14	GX 03 197 01 A	1	∅ int. 8 × 16 × 7,5 - AZL 6 1/73 →.	Bague élastique de support AR (sur filtre).	Hülse f. hinteren Träger (am Filter).	Rear stay bush (on filter).	Anillo elastico de soporte trasero.	Boccola elastica soporte post. (sul filtro).
			AZL 6 1/73 →.	Rondelle de support AR sur filtre :	Scheibe :	Washer:	Arandela :	Rondella :
	22 769 009 D ZD 9276 900 U	3	5,5 × 20 × 1.	-	-	-	-	-
	22 334 019 B ZD 9233 400 U	1	Cr 5,2 × 9,4.	-	-	-	-	-
	25 259 019 E ZD 9525 900 W	1	H M 5 - AZL 6 1/73 →.	Écrou de support sur filtre.	Mutter.	Nut.	Tuerca.	Dado.
				Montage spécial « ENAC »	Spezialteile « ENAC »	Special fitting « ENAC »	Montage especial « ENAC »	Montaggio speciale « ENAC »
1	AZ 171-010 A	1	AZL 4.	Filtre complet :	Luftfilter, komplett :	Air filter, complete:	Filtro completo :	Filtro completo :
	AX 171-011 A	1	AZL 6.	-	-	-	-	-
9	AX 171-276 A	1	17 × 23 × 220 - AZL 6.	Raccord :	Verbindung :	Tube:	Racor :	Raccordo:
	AZ 171-275 A	1	∅ int. 13 et 17 - L 220 - AZL 4.	-	-	-	-	-
11	AK 171-85	1		Support arrière.	Hinterer Träger.	Rear stay.	Soporte trasero.	Supporto posteriore.




I	NUMÉROS	K	PO	Filtre à air (Suite)	Luffilter (Forts.)	Air filter (Cont.)	Filtro de aire (Cont.)	Filtro dell'aria (Cont.)
	25 259 019 E ZD 9525 900 W	1	H 5 × 80.	Écrou filtre finisseur.	Mutter.	Nut.	Tuerca.	Dado.
	25 225 009 F ZD 9522 500 U	2	H 10 × 150 - AV.	Écrou de support : - (carter embrayage).	Mutter f. Halter : - (am Kupplungs- gehäuse).	Bracket nut: - (on clutch housing).	Tuerca de soporte : - (sobre carter de embrague).	Dado per supporto : - (su scatola frizione).
	25 241 009 U ZD 9524 100 U	2	H 7 × 100 - AR.	- (sur couvercle BV).	- (am Getriebedeckel).	- (on gearbox cover).	- (sobre tapa de CV).	- (su coperchio SC).
			AZL 4 → 6/73					
16	AYA 171-0 E	1	« Miom ».	Filtre complet.	Luftfilter, komplett.	Air filter, complete.	Filtro completo.	Filtro completo.
17	AYA 171-5 B	1		Cartouche.	Filterpatrone.	Cartridge.	Elemento filtrante.	Elemento filtrante.
18	AZU 171-99	1	17 × 23 × 110.	Raccord.	Anschlussstück.	Tube.	Raccor.	Manicotto.



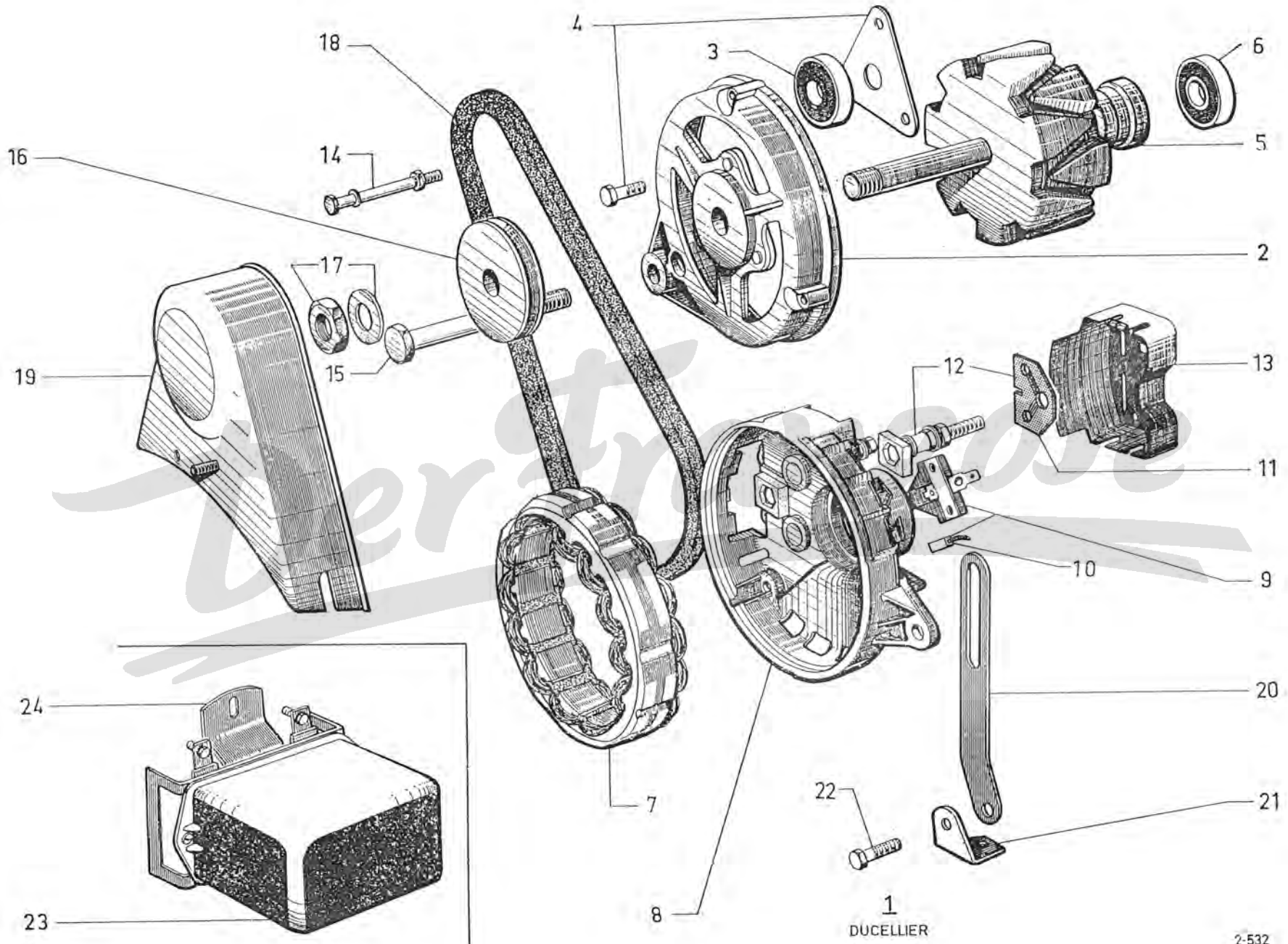
I	NUMÉROS	K	Allumage (Suite)	Zündanlage (Forts.)	Ignition (Cont.)	Encendido (Cont.)	Accensione (Cont.)	
16	AM 212-207 A	2	« Eyquem » (755).	Bougie :	Zündkerze :	Sparking plug:	Bujia :	Candela :
	ZC 9456 074 U	2	« Marchal » (35).	-	-	-	-	-
	AYB 212-7	2	« AC » (42 FF).	-	-	-	-	-
	AZ 212-7 A	2	« Bosch » (W 225 T 1).	-	-	-	-	-
	DX 212-7 B	2	« Champion » - L 85.	-	-	-	-	-
	23 719 019 Z	2	TH 7 × 20.	Vis :	Schraube :	Screw for:	Tornillo :	Vite :
	ZD 9371 900 W			- d'allumeur.	- f. Verteiler.	- distributor.	- de distribuidor.	- spinterogeno.
	ZD 9451 300 Z	1	TCB 4 × 5.	- de rupteur.	- f. Unterbrecher.	- contact points.	- de ruptor.	- rottore.
		1		- de condensateur.	- f. Kondensator.	- condenser.	- de condensador.	- condensatore.
	ZD 9451 400 Z	3	TCB 4 × 8.	- de couvercle.	- f. Deckel.	- cover.	- de tapa.	- coperchio.
	ZD 9224 600 W	2	TR 4 × 35.	- de support.	- f. Träger.	- support.	- de soporte.	- supporto.
	ZD 9452 400 W	2	TCB 4 × 35.	-	-	-	-	-
	ZD 9226 900 Z	3	H 4 × 75.	Écrou :	Mutter :	Nut:	Tuerca :	Dado :
	25 258 019 K	3	H 4 × 70.	-	-	-	-	-
	ZD 9525 800 W							
	22 284 019 Y	7	Cr 4,2 × 8.	Rondelle :	Scheibe :	Washer for:	Arandela :	Rondella :
	ZD 9228 400 U			- d'allumeur.	- f. Verteiler.	- distributor.	- de distribuidor.	- spinterogeno.
	22 900 019 A	2	Co 4,1 × 10,2.	- de support.	- f. Träger.	- support.	- de soporte.	- supporto.
	ZD 9290 000 U							



I	NUMÉROS	K		Embrayage centrifuge	Fliehkraftkupplung	Centrifugal clutch	Embrague centrifugo	Frizione centrifuga
1	AY 8312-000	1		Mécanisme complet.	Mechanismus, komplett.	Mechanism, complete.	Mecanismo completo.	Meccanismo completo.
2	AM 312-01 A	1	AZL 6.	Tambour avec roulement :	Trommel m. Kugellager :	Drum with bearing:	Tambor con rodamiento :	Tamburo con cuscinetto :
	AZ 312-01	1	AZL 4.	-	-	-	-	-
				Couronne avec segments :	Kranz m. Belägen :	Coupling ring with segments:	Corona con segmentos :	Corona con segmenti :
	AM 312-7 D	1	AZL 6.	-	-	-	-	-
	AY 312-7	1	AZL 4.	-	-	-	-	-
4	AZ 312-87	1	∅ 42 - e 1,7.	Segment d'arrêt.	Sicherungsring.	Stop ring.	Segmento de retención.	Segmento d'arresto.
5	AZ 332-5	1	H 16 × 150.	Écrou de roulement.	Mutter f. Kugellager.	Nut f. bearing.	Tuerca de rodamiento.	Dado per cuscinetto.
6	AY 313-01	1	∅ 155.	Disque garni.	Scheibe m. Belägen.	Disc with lining.	Disco guarnecido.	Disco guarnito.
7	AM 314-01 C	1		Butée à billes.	Kugel-Drucklager.	Ball thrust bearing.	Tope de bolas.	Reggispinta a sfere.
8	AM 314-4 C	1	1 47.	Fourchette.	Ausrückgabel.	Fork.	Horquilla.	Forcella.
9	AM 314-9	1		Ressort.	Feder.	Spring.	Muelle.	Molla.
	AM 314-16	1	9 × 126 → 2/71.	Axe:	Achse :	Spindle:	Eje :	Perno :
	GX 08 117 01 A	1	R.p. GX 08 117 01 A.	-	-	-	-	-
			9 × 126 - 1 ∅ 4 × 70 2/71 →	-	-	-	-	-
11	GX 08 118 01 A	1	L 81 - R.m.p. 2/71 →	Ressort.	Feder.	Spring.	Muelle.	Molla.
12	1 A 5 420 178 D AM 314-125	2	9 × 11 × 33.	Bague nylon.	Nylon-Hülse.	Nylon bush.	Anillo de nylon.	Boccola di nylon.
13	AZ 332-99	?	∅ 17 × 22 - e 2,5.	Entretoise de réglage :	Einstellscheibe :	Distance ring:	Separador de reglaje :	Distanziale di regol. :
	AZ 332-99 A		- 2,8.	-	-	-	-	-
	AZ 332-99 B		- 3,1.	-	-	-	-	-
	AZ 332-99 C		- 3,4.	-	-	-	-	-
	AZ 332-99 D		- 3,7.	-	-	-	-	-
	AZ 332-99 E		- 4.	-	-	-	-	-



NUMÉROS	K	« Ducellier »	Alternateur 12 V Régulateur	Lichtmaschine 12 V Regler	Alternator 12 V Regulator	Alternador 12 V Regulador	Alternatore 12 V Regolatore
1 AM 532-010 A AY 532-010	1 1	(7532 B) - 28 A - R.p. AY 532-010. 7534 B - 28 A.	Alternateur complet : -	Wechselstromlichtmasch., komplett : -	Alternator assy : -	Alternador completo : -	Alternatore completo : -
2 AY 532-021 A AY 9532-145 A	1 1		Palier de commande (avec roulement). Roulement de palier de commande.	Lagerdeckel (Antriebs- seite) mit Lager. Kugellager.	Bearing plate (drive side) with ball bearing. Ball bearing.	Palier de mando con rodamiento. Rodamiento.	Supporto lato comando, con cuscinetto. Cuscinetto a sfera.
4 AY 9532-027 A	1		Jeu de pièces montage roulement de commande.	Satz Teile zur Eimbau des Kugellagers.	Set of parts for fitting the bearing.	Juego de piezas de montaje de rodamiento.	Serie di pezzi per montaggio del cuscinetto.
5 1A 5 422 568 G	1	R.m.p.	Rotor.	Rotor.	Rotor.	Rotor.	Rotore.
6 AY 532-146 A	1		Roulement palier porte-diodes.	Kugellager.	Ball bearing.	Rodamiento.	Cuscinetto a sfera.
7 AY 532-159 A	1		Stator.	Stator.	Stator.	Estator.	Statore.
8 1 A 5 422 577 E 1 A 5 447 121 M	1 1	R.m.p. - R.p. 5 447 121 M.	Palier porte-diodes (avec roulement) : - (avec balais).	Lagerdeckel als Dioden- träger (m. Kugellager) : - (mit Kohlen).	Bearing, diode holder, with ball bearing : - (with brushes).	Palier portadiodo con rodamiento : - (con escobillas).	Supporto portadiodi con cuscinetto a sfera : - (con spazzole).
9 AY 532-11	1		Porte-balais avec balais.	Kohleträger mit Kohlen.	Brush holder with brushes.	Porta-escobillas con escobillas.	Portaspazzole con spazzole.
10 AY 532-013	1		Jeu de 2 balais.	Satz zu 2 Kohlen.	Set of 2 brushes.	Juego de 2 escobillas.	Serie di 2 spazzole.
11 AY 532-62	1		Fusible.	Sicherung.	Fuse.	Fusible.	Fusibile.
12 1 A 5 447 120 B	1		Ensemble protection.	Satz Schutzteile.	Set of protection parts.	Conjunto de protección.	Insieme di protezione.
13 AY 532-93	1		Capot plastique.	Plastikdeckel.	Plastic cover.	Tapa de plastico.	Coperchio di plastica.
14 1 A 5 422 574 X	1	R.m.p.	Jeu de 3 tiges.	Satz zu 3 Spannschrauben.	Set of 3 rods.	Juego de 3 varillas.	Serie di 3 astine.
15 ZD 9387 200 W	1	TH 9 × 125 - L 110 - R.m.p. 3/72 →.	Axe d'articulation.	Gelenkbolzen.	Securing screw.	Eje de articulación.	Perno d'articolazione.
16 IY 5 437 905 N AY 532-34 1 A 5 428 389 D	1 1 1	R.p. 5 447 119 R. → 3/72. 3/72 →.	Poulie : - (fonte). - (tôle).	Riemenscheibe : - (Guss). - (Blech).	Pulley : - (casting). - (plate-iron).	Polea : - (de fundición). - (de chapa).	Puleggia : - (in ghisa). - (in lamiera).

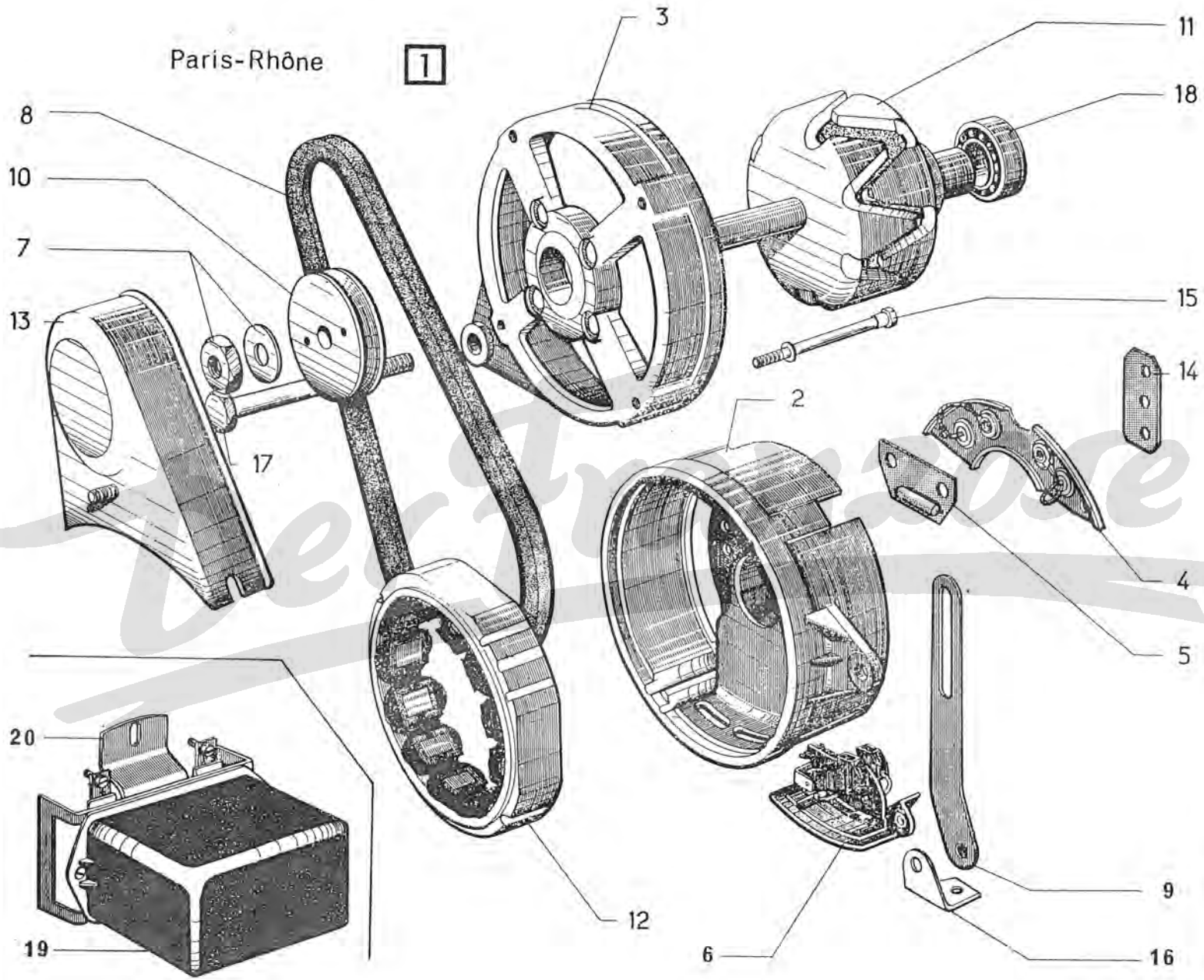


23

643

1
DUCELLIER

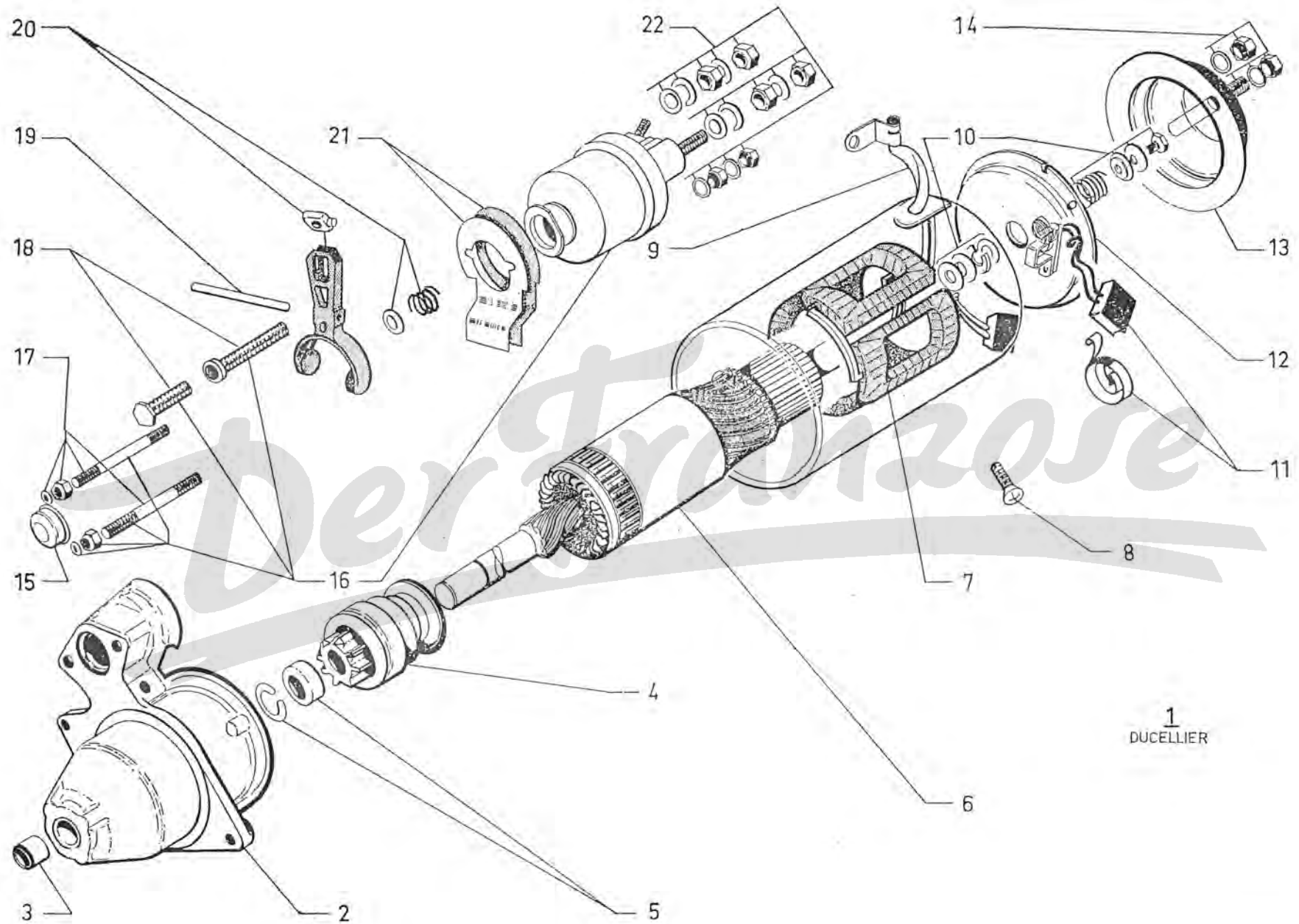
	NUMÉROS	K	« Paris-Rhône » → 10/73	Alternateur 12 V Régulateur	Lichtmaschine 12 V Regler	Alternator 12 V Regulator	Alternador 12 V Regulador	Alternatore 12 V Regolatore
1	AM 532-010 B	1	(A 11 M 6) - R.p. 5 446 248 Y.	Alternateur complet.	Wechselstromlichtmasch., komplett.	Alternator assy.	Alternador completo.	Alternatore completo.
2				Palier porte diodes :	Lagerdeckel als Diodenträger :	Bearing diode holder:	Palier portadiodos :	Supporto portadiodi :
	AMF 532-03 B	1		- complet.	- Komplet.	- complet.	- completo.	- completo.
	AY 532-03 C	1		- nu.	- o. Ausrüstung.	- without equipment.	- desnuda.	- nudo.
3	AY 532-07 A	1		Palier avec roulement.	Lagerdeckel m. Lager.	Bearing plate with ball b.	Palier con rodamiento.	Supporto con cuscinetto.
	AY 532-015	1		Support de diodes.	Diodenträger.	Diode holder.	Soporte de diodo.	Portadiodi.
5	AY 532-016 A	1		Condensateur.	Kondensator.	Condenser.	Condensador.	Condensatore.
6	AY 532-11 A	1		Support avec balais et ressorts.	Träger mit Kohlen und Federn.	Holder with brushes and springs.	Soporte con escobillas y muelles.	Portaspazzole con spaz. e molle.
7	AY 9532-912 L	1		Jeu de pièces de poulie.	Satz Befest.-Teile für Riemenscheibe.	Set of parts for pulley.	Conjunto de polea.	Serie di pezzi per puleggia.
8	AY 532-17	1		Courroie.	Riemen.	Belt.	Correa.	Cinghia.
9				Tendeur :	Riemenscheibe :	Tensionner:	Tensor :	Tenditore :
	AY 532-38	1	AZL 4.	- (avec écrou soudé).	- (m. aufgeschweisster Mutter).	- (with nut welded).	- (con tuerca soldada).	- (con dado soldato).
	AM 532-32 A	1	AZL 6.	-	-	-	-	-
10	AY 9532-934 A	1		Poulie.	Riemenscheibe.	Pulley.	Polea.	Puleggia.
11	AY 532-58 A	1		Rotor.	Rotor.	Rotor.	Rotor.	Rotore.
	AY 532-59 A	1		Stator.	Stator.	Stator.	Estator.	Statore.
13				Demi-boîtier :	Gehäusehälfte :	Half casing:	Media-caja :	Semiscatola :
	AY 532-60	1	AZL 4.	-	-	-	-	-
	AM 532-60 A	1	AZL 6.	-	-	-	-	-
14	AMF 532-62 B	1		Fusible.	Sicherung.	Fuse.	Fusible.	Fusibile.
15	AY 9532-972 L	1		Jeu de 4 tiges.	Satz zu 4 Spannschrauben.	Set of 4 rods.	Juego de 4 varillas.	Serie di 4 tiranti.
16				Patte support :	Halteflasche :	Lug:	Pata soporte :	Staffa supporto :
	AY 532-76	1	2 ∅ 7,25 - AZL 4.	-	-	-	-	-
	AM 532-73	1	1 ∅ 7 × 100 - AZL 6.	- (avec écrou soudé).	- (m. aufgeschweisster Mutter).	- (with nut welded).	- (con tuerca soldada).	- (con dado soldato).
17	ZD 9387 200 W	1	TH 9 × 125 - L 110 3/72 → R.m.p.	Axe d'articulation.	Gelenkbolzen.	Securing screw.	Eje de articulación.	Perno d'articolazione.
18	AY 9532-995 B	1		Roulement à billes.	Kugellager.	Ball bearing.	Rodamiento de bolas.	Cuscinetto a sfera.



1	NUMÉROS	K	« Paris-Rhône » 10/73 →	Alternateur 12 V Régulateur	Lichtmaschine 12 V Regler	Alternator 12 V Regulator	Alternador 12 V Regulador	Alternatore 12 V Regolatore
1	2 A 5 446 248 Y	1	(A 11 M 12) - 30 A.	Alternateur (monophasé).	Lichtmaschine (einhäsig).	Alternator (one phase).	Alternador (monofasico).	Alternatore (monofasico).
2	1 A 5 446 243 U	1	M 14 × 150.	Rotor (avec roulement).	Rotor mit Kugellager.	Rotor with ball bearing.	Rotor con rodamiento.	Rotore con cuscinetto a sfere.
3	1 A 5 446 242 H	1		Palier de C ^{dé} (avec roulement).	Lagerdeckel mit Kugellager (Antriebsseite).	Bearing plate with ball bearing (drive side).	Soporte con rodamiento (lado mando).	Supporto con cuscinetto a sfere (lato C ^{dé}).
4	AY 9532-995 A	1		Roulement de palier de C ^{dé}	Kugellager (Antriebsseite).	Ball bearing (drive side).	Rodamiento (lado mando).	Cuscinetto a sfere (lato C ^{dé}).
5	1 G 5 446 245 R	1		Jeu pièces montage roulement de C ^{dé} .	Satz Teile zur Befest. des Kugellagers.	Set of parts for securing the ball bearing.	Juego de piezas para montaje del rodamiento.	Serie di pezzi per montaggio del cuscinetto.
6	GX 11 158 01 A	1		Stator.	Stator.	Stator.	Estator.	Statore.
7	1 A 5 446 244 E	1		Palier, côté collecteur.	Lagerdeckel (Kollektorseite).	Bearing plate (commutator side).	Soporte (lado colector).	Supporte (lato collettore).
8	AY 9532-995 B	1		Roulement, côté collecteur.	Kugellager (Kollektorseite).	Ball bearing (commutator side).	Rodamiento (lado colector).	Cuscinetto (lato collettore).
9	GX 11 155 01 A	1		Joint de roulement collecteur.	Dichtung f. Lager.	Bearing seal.	Junta de rodamiento.	Guarnizione per cuscinetto.
	GX 11 148 01 A	1		Jeu de 4 tiges d'assemblage.	Satz von 4 Spannschrauben.	Set of 4 assy rods.	Juego de 4 varillas de union.	Serie di 4 tiranti collegamento.
11	GX 11 160 01 A	1		Support de diodes avec fusibles.	Diodenträger mit Sicherung.	Diodeholder with fuse.	Soporte de diodos con fusible.	Supporto diodi con fusibile.
12	AY 532-62 A	1		Fusible.	Sicherung.	Fuse.	Fusible.	Fusibile.
13	GX 11 161 01 A	1		Jeu vis support de diodes.	Satz Schrauben.	Set of screw.	Juego de tornillos.	Serie di viti.
14	GX 11 162 01 A	1		Condensateur.	Kondensator.	Condenser.	Condensador.	Condensatore.
15	GX 11 154 01 A	1		Support porte-balais.	Kohleträger.	Brush holder.	Porta escobillas.	Portaspazzole.
16	GX 11 157 01 A	1		Jeu de 2 balais.	Satz von 2 Kohlen.	Set of 2 brushes.	Juego de 2 escobilla.	Serie di 2 spazzole.

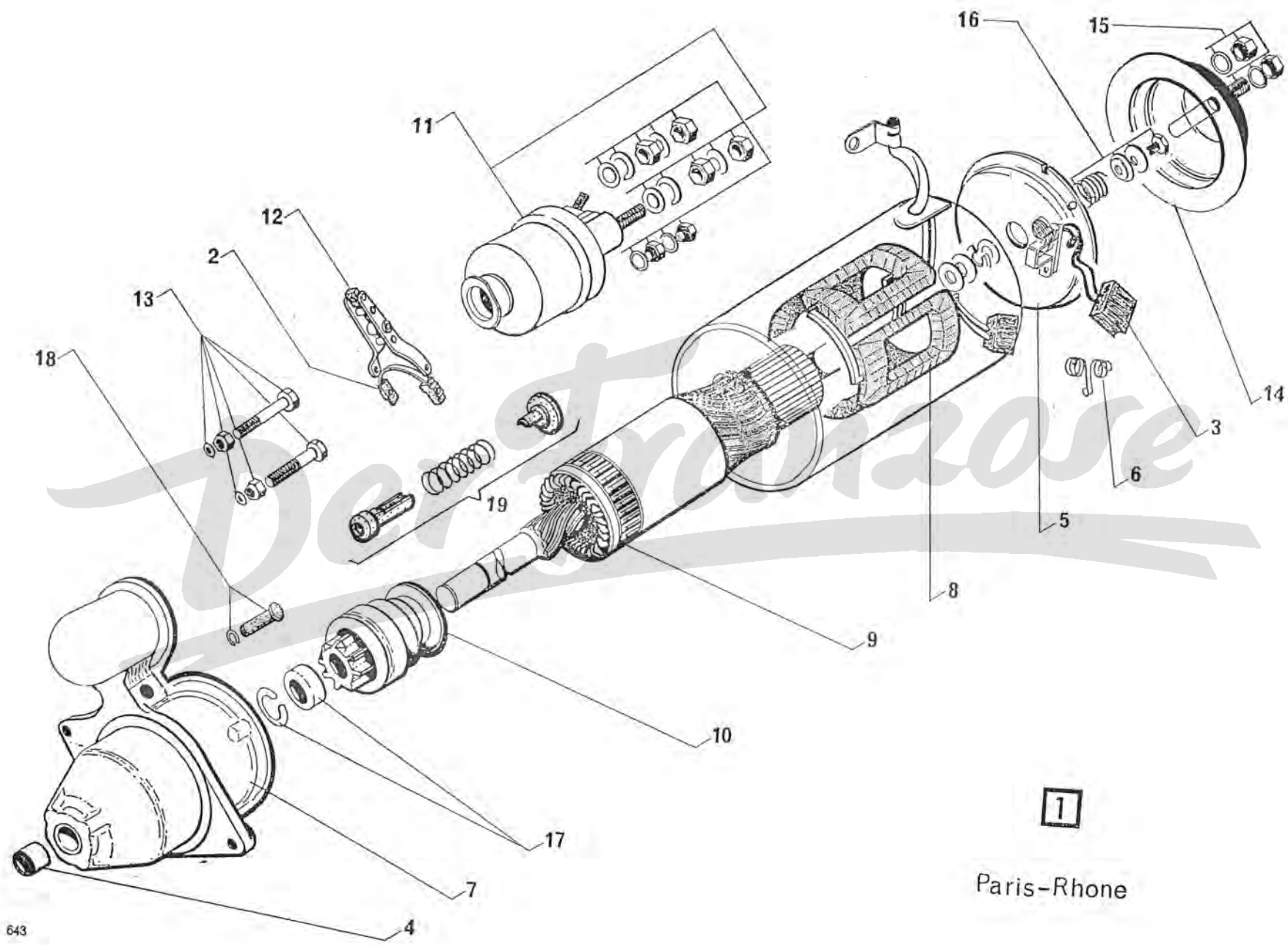
I	NUMÉROS	K	« Paris-Rhône » 10/73 →	Alternateur 12 V Régulateur (Suite)	Lichtmaschine 12 V Regler (Forts.)	Alternator 12 V Regulator (Cont.)	Alternador 12 V Regulador (Cont.)	Alternatore 12 V Regolatore (Cont.)
	ZD 9387 200 W	1	TH M 9 × L 110.	Vis : - d'articulation.	Schraube : - f. Gelenk.	Screw: - f. hinge.	Tornillo : - de articulación.	Vite : - per articolazione.
	ZD 9346 430 W	1	TH M 7 × 22 - AZL 6.	- de tendeur sur patte.	- f. Strebe.	- f. tensor.	- de tensor.	- per tenditore.
	23 719 019 Z	1	TH M 7 × 20.	-	-	-	-	-
	ZD 9371 900 W							
	25 259 019 E	?	H M 5 × 80.	Écrou :	Mutter :	Nut:	Tuerca :	Dado :
	ZD 9525 900 W			-	-	-	-	-
	25 241 009 U	?	H M 7 × 100.	-	-	-	-	-
	ZD 9524 100 U			-	-	-	-	-
	ZD 9524 300 U	?	H M 7 × 125.	-	-	-	-	-
	22 903 019 J	?	Cr 7,3 × 12.	Rondelle :	Scheibe :	Washer:	Arandela. :	Rondella :
	ZD 9290 300 U			-	-	-	-	-
	22 389 019 C	?	Cr 9,5 × 16,5.	-	-	-	-	-
	ZD 9238 900 U							

Der Franzose



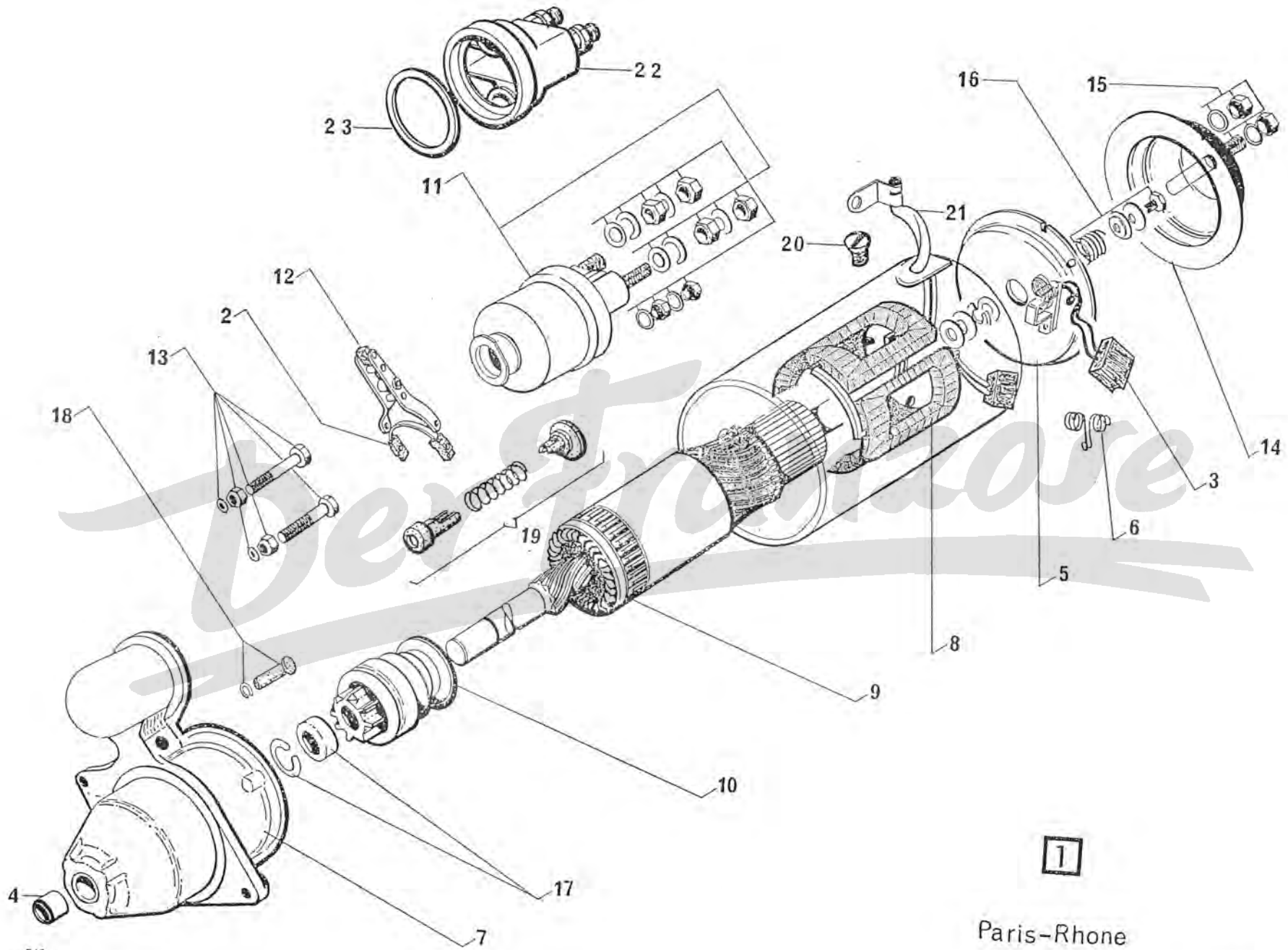
I	NUMÉROS	K	« Ducellier »	Démarreur 12 V (Suite)	Anlasser 12 V (Forts.)	Starter motor 12 V (Cont.)	Arrancador 12 V (Cont.)	Motorino d'avviamento 12 V (Cont.)
18	AM 533-255 A	1		Jeu de pièces de réglage.	Satz Einstellteile.	Set of adjust. part.	Juego de piezas de regl.	Serie pezzi di regolaz.
19	1 D 5 430 262 M	1	R.m.p.	Axe de fourchette.	Bolzen f. Gabel.	Spindle for fork.	Eje de horquilla.	Cerno per forcella.
20	AM 533-257 A	1		Jeu de pièces de fourchette.	Satz Gabelteile.	Set of parts for fork.	Juego de piezas de horq.	Serie pezzi della forcell.
21	AM 533-258 A	1		Jeu de joints.	Satz Dichtungen.	Set of gaskets.	Juego de juntas.	Serie di guarnizioni.
22	1 A 5 420 283 V AM 533-250 A	1		Jeu de pièces de borne.	Satz Kontaktteile.	Set of terminal parts.	Juego de piezas de borne.	Serie pezzi morsetto.
	23 721 019 N ZD 9372 100 W	2	TH 7 × 28.	Vis.	Schraube.	Screw.	Tornillo.	Vite.
	22 904 019 D ZD 9290 400 U	2	Co 7,2 × 14,2.	Rondelle.	Scheibe.	Washer.	Arandela.	Rondella.

Der Franzose



Paris-Rhone

I	NUMÉROS	K	« Paris-Rhône » 6/72 →	Démarrreur 12 V	Anlasser 12 V	Starter motor 12 V	Arrancador 12 V	Motorino d'avviamento 12 V
1	2 A 5 433 495 D	1	(D 8 E 116).	Démarrreur complet.	Anlasser, komplett.	Starter motor assy.	Arrancador completo.	Motorino d'avv. completo.
2	AK 533-06 A	1		Ensemble de patins.	Satz Gabelschuhe.	Friction pad assy.	Conjunto de patines.	Serie di patini.
3	1 A 5 434 468 E	1		Jeu de 2 balais.	Satz zu 2 Kohlen.	Set of 2 brushes.	Juego de 2 escobillas.	Serie di 2 spazzole.
4	1 A 5 419 956 R A 533-12 B	2		Bague de palier.	Lagerbüchse.	Bearing bush.	Casquillo del palier.	Boccola per supporto.
5	1 A 5 434 467 U	1		Palier, côté collecteur.	Lagerdeckel (Kollektorseite).	Bearing, brush side.	Palier, lado colector.	Supporto, lato colettore.
6	GX 06 175 01 A	2		Ressort de balai.	Kohlefeder.	Spring for bush.	Muelle de escobilla.	Molla per spazzola.
7	1 A 5 434 464 L	1		Palier, côté entraîneur.	Lagerdeckel (Antriebsseite).	Bearing, drive end.	Palier, lado entrenam.	Supporto, lato innesto.
8	1 A 5 434 466 H	1		Jeu d'inducteurs.	Satz Induktoren.	Set of induction coils.	Juego de inductores.	Serie di induttrici.
9	2 A 5 434 463 A	1		Induit.	Anker.	Armature.	Inducido.	Indotto.
10	AM 533-120 A	1		Lanceur.	Anlassertrieb.	Pinion drive.	Conjunto de pinón arran.	Innesto d'avv.
11	AM 533-124 A	1		Contacteur solénoïde.	Magnet-Schalter.	Solenoid switch.	Contacteur solénoïde.	Contattore solénoïde.
12	AM 533-126 A	1		Levier complet.	Hebel, komplett.	Lever complete.	Palanca completo.	Leva completa.
13	AM 533-127 A	1		Jeu de pièces de fixation de contacteur.	Satz Befestigungsteile für Schalter.	Set of parts securing switch.	Juego de piezas de fijación de contacteur.	Serie de pezzi de fissaggio per contattore.
14	GX 06 178 01 A	1		Capot de palier.	Deckel f. Lager.	Cover for bearing.	Tapa de palier.	Coperchio per supporto.
15	AY 533-97	1		Jeu de tiges.	Satz Spannschrauben.	Set of rods.	Juego de varillas.	Serie di tiranti.
16	1 A 5 435 249 U	1		Jeu de pièces de freinage.	Satz Bremsteile.	Set of braking parts.	Juego de piezas de frenado.	Serie di pezzi di frenata.
17	DV 533-012	1		Jeu de pièces de butée.	Satz Anschlagteile.	Set of stop parts.	Juego de piezas de tope.	Serie di pezzi d'arresto.
18	DX 533-5 A	1		Axe de levier.	Achse f. Hebel.	Spindle for lever.	Eje de palanca.	Perno della leva.

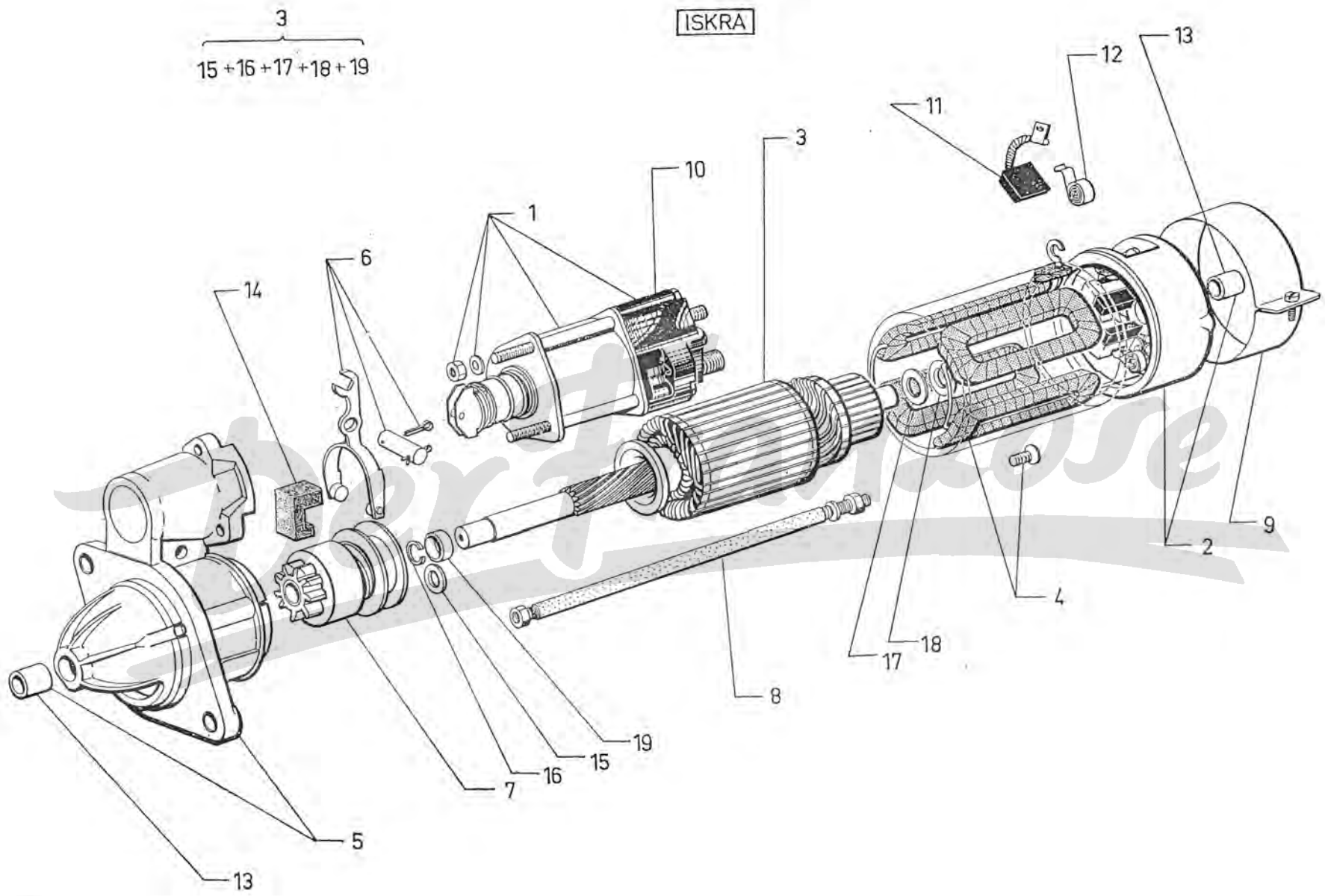


643

1

Paris-Rhone

I	NUMÉROS	K	« Iskra » 11/71 →	Démarrreur 12 V	Anlasser 12 V	Starter motor 12 V	Arrancador 12 V	Motorino d'avviamento 12 V
				NOTA : Pour démarreur complet, prendre le « Ducellier » ou le « Paris-Rhône ».	ANM. : Zum Einbau eines neuen Anlassers verwenden Sie einen « Ducellier »-oder « Paris-Rhône » Anlasser.	NOTE: If a compl. assy is required use a « Ducellier » or « Paris-Rhône » starter motor.	NOTA : Si se necesita un arrancador compl. tomar el « Ducellier » o el « Paris-Rhône ».	NOTA : Se si ha bisogno d'un motore compl. prendere il « Ducellier » o il « Paris-Rhône ».
1	1 A 5 424 832 R	1		Solénoïde.	Magnet-Schalter.	Solenoid.	Solenoïde.	Solenoïde.
	AK 533-121 A	1		Palier AR collecteur.	Lagerdeckel (Kollektorseite).	Bearing plate (commutator side).	Soporte (lado colector).	Supporto (lato collettore).
3	2 A 5 424 835 Y	1		Induit avec jeu pièces calage et jeu pièces butée lanceur.	Anlasseranker mit Einstell- und Anschlagteilen.	Armature with setting and stop parts.	Inducido con piezas de reglaje y de tope.	Indotto con pezzi regol. reggispirata.
4	1 A 5 424 836 J	1		Jeu d'inducteurs.	Satz Erregerwicklungen.	Set of induction coils.	Juego de inductores.	Serie di induttrici.
5	1 A 5 424 834 M	1		Palier AV de commande bagué.	Lagerdeckel, ausgebüchst (Antriebsseite).	Bearing plate, bushed (drive side).	Soporte con casquillo (lado mando).	Supporto imboccolato (lato C ^{do}).
6	1 A 5 424 831 E	1		Fourchette avec jeu de pièces montage.	Gabel mit Einbauteilen.	Fork with fitting parts.	Horquilla con piezas de montaje.	Forcella con pezzi di montaggio.
7	AK 533-120 A	1		Lanceur.	Anlassertrieb.	Starter drive.	Piñón arrancador.	Innesto d'avviamento.
8	1 A 5 424 830 U	1		Jeu de pièces tiges d'assemblage.	Satz Spannschrauben, komplett.	Set of assy rods, complete.	Juego de varillas de union completas.	Serie di astine colleg. complete.
9	1 A 5 424 837 V	1		Sangle de fermeture avec jeu de pièces.	Abdeckband mit Befestigungsteilen.	Dust cover with securing parts.	Abrazadera con piezas de sujeción.	Collare parapolvere con pezzi fissaggio.
10	1 A 5 424 833 B	1		Capot de solénoïde.	Deckel f. Schalter.	Solenoid cover.	Tapa de solenoïde.	Coperchio per solenoïde.
11	AK 533-111 A	1		Jeu de balais.	Satz Kohlen.	Set of brushes.	Juego de escobillas.	Serie di spazzole.
12	AK 533-146 A	2		Ressort de balai.	Kohlefeder.	Brush spring.	Muelle de escobilla.	Molla per spazzola.
13	AK 533-135 A	2	10 × 14,7 × 13,5.	Bague des paliers.	Lagerbüchse.	Bearing bush.	Casquillo de soportes.	Boccola per supporti.
14	1 A 5 424 838 F	1		Patin amortisseur entre solénoïde et carcasse.	Dämpfungsschuh zwischen Schalter und Gehäuse.	Damping pad between solenoid and housing.	Patin amortizador entre solenoïde y caja.	Pattino ammortizzatore fra solenoïde e scatola.



1	NUMÉROS	K	« Femsa » 6/73 →	Démarrreur 12 V	Anlasser 12 V	Starter motor 12 V	Arrancador 12 V	Motorino d'avviamento 12 V
1	2 A 5 426 014 N	1		Démarrreur.	Anlasser.	Starter motor.	Arrancador.	Motorino d'avviamento.
2	1 A 5 444 736 N	1		Palier de commande (avec bague).	Lagerdeckel mit Büchse (Antriebsseite).	Bearing, drive end (with bush).	Soporte, lado mando (con casquillo).	Supporto, lato comando (con boccola).
3	1 A 5 444 737 Z	1		Fourchette.	Gabel.	Fork.	Horquilla.	Forcella.
	1 A 5 444 738 K	1		Axe de fourchette.	Gabelbolzen.	Fork pin.	Eje de horquilla.	Perno forcella.
5	1 A 5 444 739 W	1		Bloc de fermeture de palier de C ^{de} .	Verschlussstück für Lagerdeckel.	Bearing closing pad.	Bloque de cierre de soporte.	Blocco di chiusura per supporto.
6	1 A 5 444 740 G	1		Contacteur solénoïde.	Magnetschalter.	Solenoid switch.	Contacteur solénoïde.	Contattore solénoïde.
7	1 A 5 444 741 T	1		Lanceur complet.	Anlassertrieb, kompl.	Pinion drive compl.	Conjunto de piñón aran.	Innesto d'avviamento.
8	1 A 5 444 742 D	1		Bague butée de lanceur.	Anschlagbüchse für Anlassertrieb.	Drive stop bush.	Casquillo de tope de piñón.	Boccola reggispinta innesto.
9	1 A 5 444 743 P	1		Segment d'arrêt butée de lanceur.	Sicherungsring f. Trieb.	Stop ring f. drive stop.	Segmento de retención de tope.	Arresto elastico per reggisp.
10	1 A 5 444 744 A	1		Induit.	Anlasseranker.	Armature.	Indveido.	Indotto.
11	1 A 5 444 745 L	1		Rondelle de réglage d'induit (côté palier C ^{de}).	Einstellscheibe (Antriebsseite).	Shim (drive side).	Arandela de reglaje (lado mando).	Rondella di regolazione (lato comando).
12	1 A 5 444 746 X	1		Rondelle isolante d'induit (côté palier C ^{de}).	Isolierscheibe (Antriebsseite).	Insulating washer (drive side).	Arandela aislante (lado mando).	Rondella isolante (lato comando).
13	1 A 5 450 095 N	1	∅ 10,1 × 18 - e 0,3.	Rondelle élastique de frein d'induit.	Bremsscheibe.	Elastic washer.	Arandela elastica.	Rondella elastica.
14	1 A 5 444 747 H	1		Rondelle de réglage d'induit (côté palier col- lecteur).	Einstellscheibe (Kollektorseite).	Shim (collector side).	Arandela de reglaje (lado colector).	Rondella di regolazione (lato collettore).
15	1 A 5 444 748 U	1		Rondelle isolante d'induit (côté palier collecteur).	Isolierscheibe (Kollektorseite).	Insulating washer (collector side).	Arandela aislante (lado colector).	Rondella isolante (lato collettore).
16	1 A 5 444 749 E	1		Ensemble inducteurs.	Satz Induktoren.	Inductor assy.	Conjunto de inductores.	Serie induttrici.
17	1 A 5 444 751 B	1		Vis de masse.	Schraube.	Screw.	Tornillo.	Vite.

Der Franzose

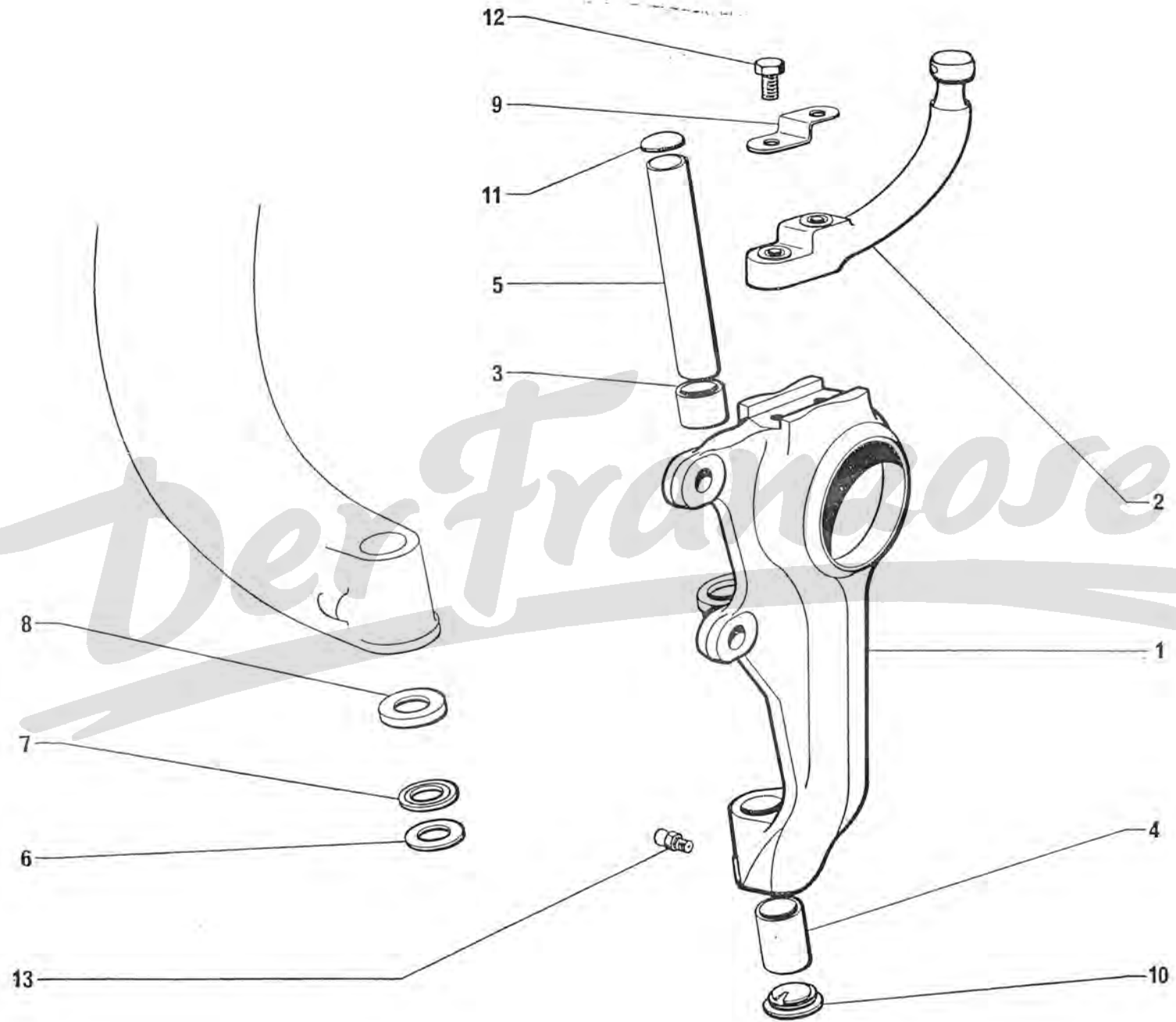
GRUPE 3

BAUGRUPPE 3

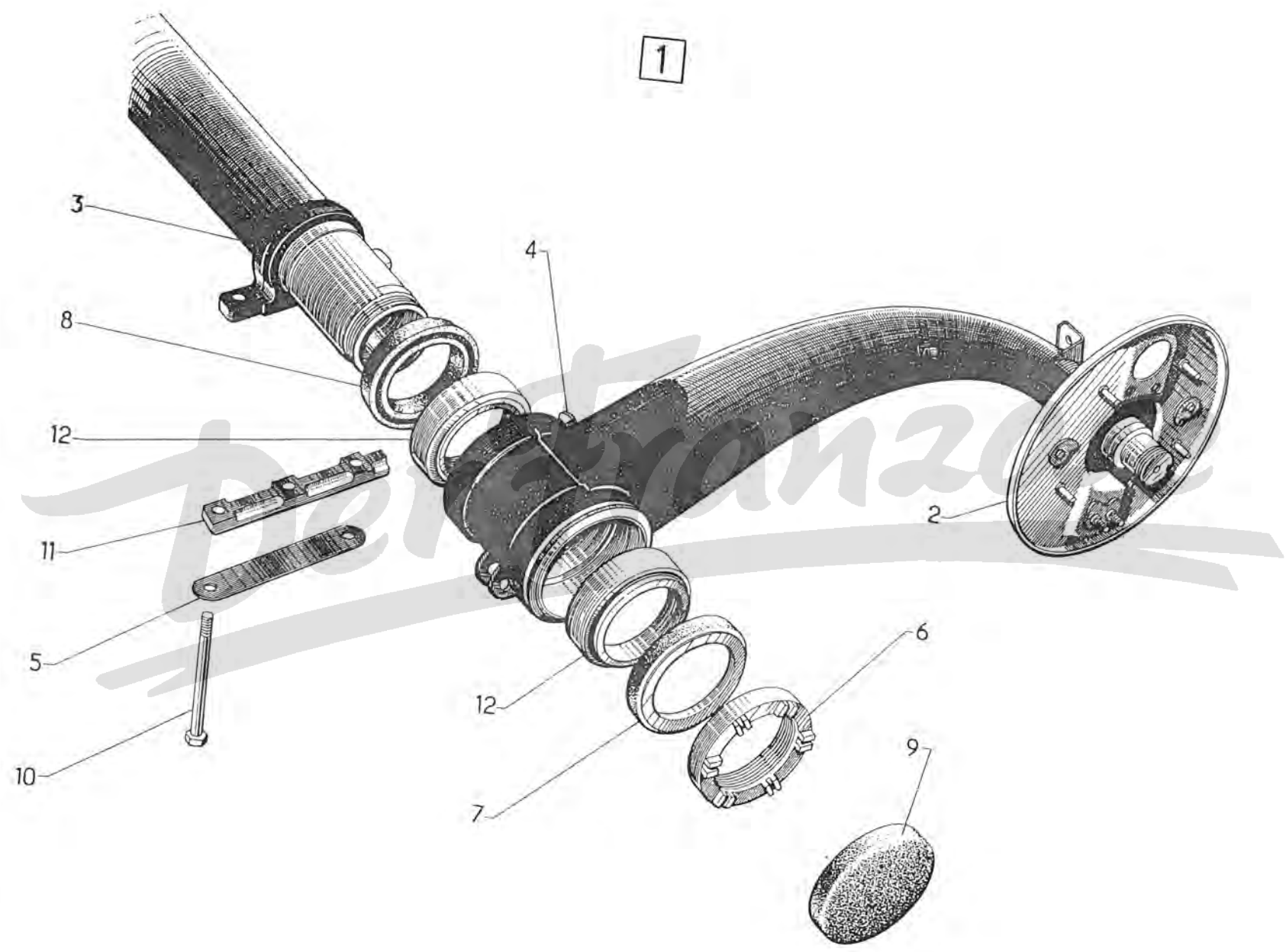
GROUP 3

SOUS-GROUPE	DÉSIGNATION DES CHAPITRES	UNTERGRUPPEN	BEZEICHNUNG DER KAPITEL	SUBGROUPS	DESCRIPTION OF CHAPTERS
3-412	Essieu avant	3-412	Vorderachse	3-412	Front axle
3-413	Pivots	3-413	Achskörper	3-413	Pivots
3-416	Moyeux avant - Jantes	3-416	Vordernaben - Radfelgen	3-416	Front hubs - Wheels
3-422	Essieu arrière	3-422	Hinterachse	3-422	Rear axle
3-426	Moyeux arrière	3-426	Hinternaben	3-426	Rear hubs
3-434	Suspension	3-434	Federung	3-434	Suspension
3-436	Frotteurs (avant)	3-436	Reibungsdämpfer (vorn)	3-436	Friction units (front)
3-436/1	Amortisseurs	3-436/1	Stossdämpfer	3-436/1	Shock absorbers
3-441	Volant	3-441	Lenkrad	3-441	Steering wheel
3-442	Direction - Pignon - Glissière	3-442	Lenkung - Ritzel - Führung	3-442	Steering - Pignon - Slide
3-442/1	Direction - Crémaillère	3-442/1	Lenkung - Zahnstange	3-442/1	Steering rack
3-443	Direction - Barres	3-443	Spurstangen	3-443	Steering rods
3-611	Anti-vol	3-611	Diebstahlsicherung	3-611	Anti-theft device

I	NUMÉROS	K		Essieu avant	Vorderachse	Front axle	Eje delantero	Assale anteriore
1	AY 41-04 D	1		Essieu complet avec crémaillère et barres :	Achse, komplett mit Zahnstange u. Spurstang. :	Axle, complete, with rack and steering rods:	Eje completo con cremallera y barras :	Assale completo con cremagliera e barre :
	AY 41-04 C	1	PO.	-	-	-	-	-
2	AZ 412-1 B	1	G - R.p. 5 436 570 C.	Bras :	Schwingarm :	Arm:	Brazo :	Braccio :
	AZ 412-1 C	1	D - R.p. 5 436 571 N.	-	-	-	-	-
	AZ 412-1 D	1	G - PO - R.p. 5 436 572 Z.	-	-	-	-	-
	AZ 412-1 E	1	D - PO - R.p. 5 436 573 K.	-	-	-	-	-
3	AY 414-01 A	1		Traverse.	Traverse.	Crossmember.	Traviesa.	Traversa.
4	AM 133-91	1		Support moteur :	Aufhängungsblock :	Bracket:	Soporte del motor :	Supporto motore :
	1 A 5 428 292 Z	1		-	-	-	-	-
5	A 412-93	1	G.	Butée :	Anschlagwinkel :	Arm stop:	Tope :	Reggispinta :
	A 412-93 A	1	D.	-	-	-	-	-
	A 412-93 B	1	G - PO.	- avec rondelle soudée.	- mit Scheiben.	- with washer welded.	- con arandela soldada.	- con rondella saldata.
	A 412-93 C	1	D - PO.	- avec rondelle soudée.	- mit Scheiben.	- with washer welded.	- con arandela soldada.	- con rondella saldata.
6	A 414-89	2	Entr. 102.	Arrêteur double.	Doppelsicherung.	Lockplate, double.	Réten double.	Arresto doppio.
7	AZ 414-90	4	TH 10 × 125.	Vis.	Schraube.	Screw.	Tornillo.	Vite.
	AM 414-91	2	∅ 63 × 150.	Écrou à encoches.	Mutter m. Einfräsungen.	Castellated nut.	Tuerca almenada.	Ghiera a corona.
9	A 414-92	2	72 × 95 × 7.	Bague d'étanchéité :	Dichtring :	Sealing ring:	Anillo de estanqueidad :	Boccola di tenuta :
	AZ 414-92 A	2	71,5 × 95,8 × 7.	-	-	-	-	-
		4	PO.	-	-	-	-	-
10	23 720 019 U ZD 9372 000 W	2	TH 7 × 25.	Vis butée.	Anschlagsschraube.	Stop screw.	Tornillo de tope.	Vite.
11	25 241 009 U ZD 9524 100 U	2	H 7 × 100.	Écrou.	Mutter.	Nut.	Tuerca.	Dado.
12	ZC 9620 041 U	4	63,5 × 95 × 17.	Roulement à galets.	Rollenlager.	Taper roller bearing.	Rodamiento de rodillos.	Cuscinetto a rulli.

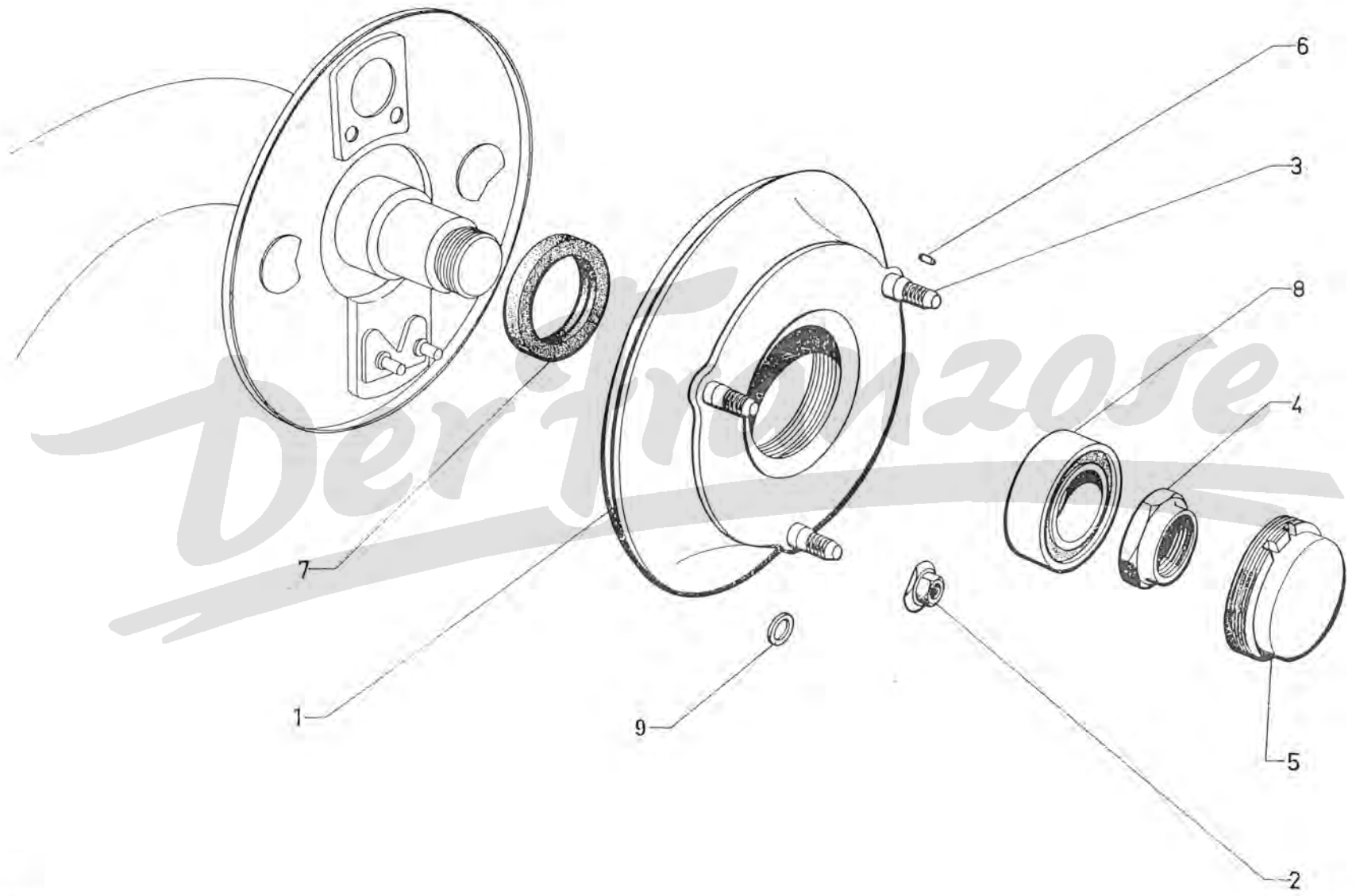


I	NUMÉROS	K		Moyeux avant Jantes	Vordernaben Radfelgen	Front hubs Wheels	Nucleos delanteros Llantas	Mozzi anteriori Ruote
1	AZ 416-01	2		Moyeu.	Naben.	Hub.	Nucleo.	Mozzo.
2	AM 416-4 A	5	125 × 380.	Jante peinte.	Radfelge, gestrichen.	Wheel, painted.	Llanta pintada.	Ruota verniciata.
3	GX 20 382 01 A	6	∅ 12 × 125 - L 30 - R.m.p. 9/70 →	Toc de roue.	Mitnehmerbolzen.	Wheel stud.	Esparrago de rueda.	Colonneta per ruota.
	1 A 5 419 948 D A 9146-007 L	6	H 12 × 125.	Écrou de roue.	Radmutter.	Wheel nut.	Tuerca de rueda.	Dado per ruota.
5	0 A 5 420 543 W AZ 9416-008 A	2	H 22 × 150 - h 19,25.	Écrou.	Mutter.	Nut.	Tuerca.	Dado.
6	1 A 5 412 516 W 1 A 5 458 682 A	5 5	L 47.	Valve. - avec bouchon.	Ventil. - mit Hütchen.	Valve. - with cap.	Valvula. - con capuchón.	Valva. - con cappuccio.
7	A 416-99	2	∅ 74 × 150.	Bague écrou.	Ringmutter.	Ring nut.	Anillo-tuerca.	Ghiera maschio.
8	ZC 9088 539 U	6	3,5 × 4,5.	Ergot.	Haltebolzen.	Dowel pin.	Espiga.	Grano di bloccaggio.
9	ZC 9612 523 U	4	45 × 62 × 8.	Bague d'étanchéité.	Dichtung.	Sealing ring.	Anillo de estanqueidad.	Boccola di tenuta.
10	ZC 9620 011 U	2	35 × 72 × 27.	Roulement à billes.	Kugellager	Ball bearing.	Rodamiento de bolas.	Cuscinetto a sfere.
	AZ 416-84	5		Obturateur plastique.	Plastik-Stopfen.	Plastic obturator.	Obturador plastico.	Otturatore di plastica.
	1 T 5 458 680 P	?		Bouchon de valve.	Ventilhütchen.	Valve cap.	Capuchón de valvula.	Cappuccio per valvola.
	2 A 5 451 859 M	2	(I = 7 + 9 + 10).	Nécessaire de remise en état.	Necessaire für Instandsetzung.	Overhaul kit.	Neceser de entretenim.	Occorrente per manutenz.

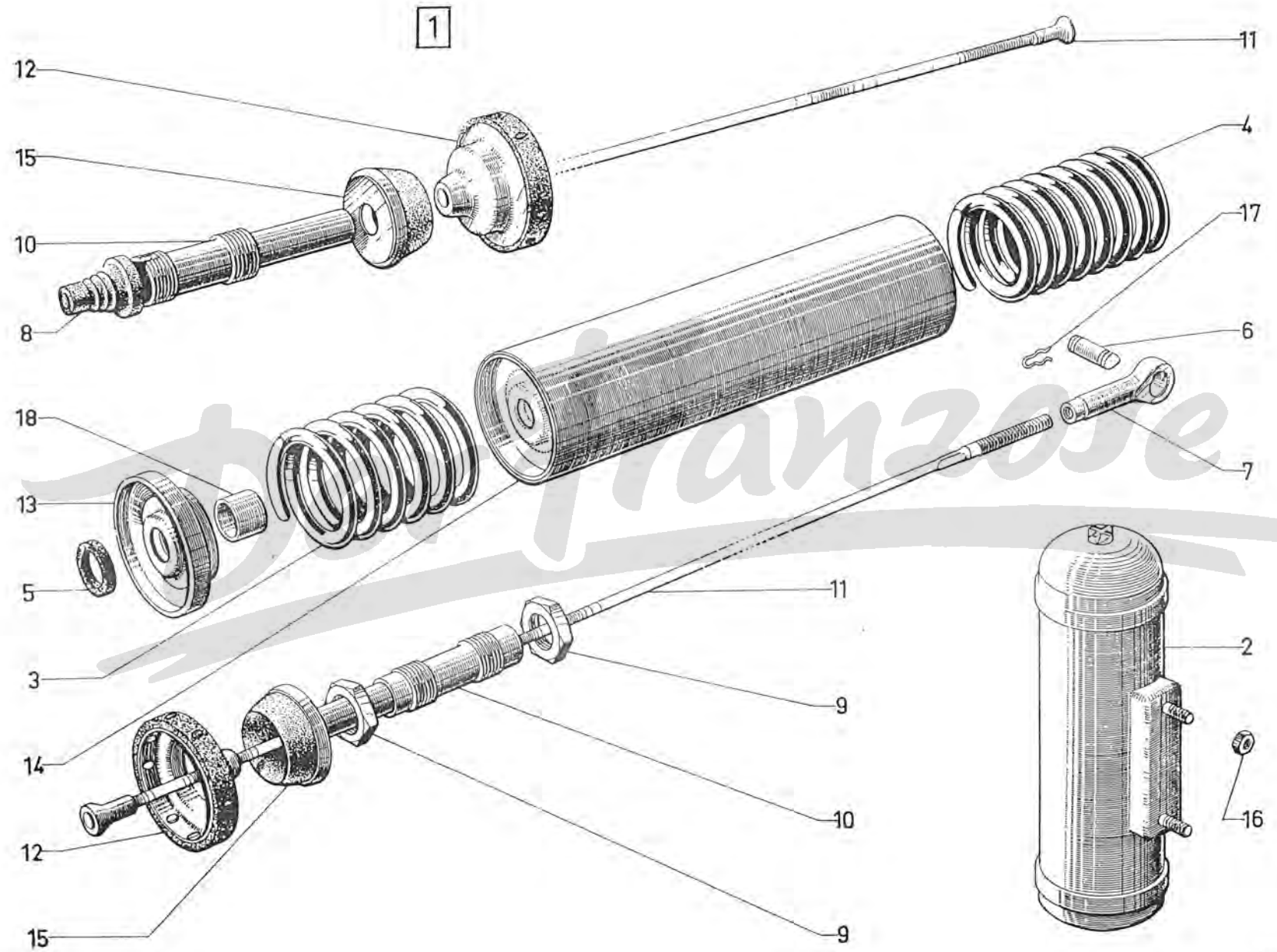


1	NUMÉROS	K		Essieu arrière (Suite)	Hinterachse (Forts.)	Rear axle (Cont.)	Eje trasero (Cont.)	Assale posteriore (Cont.)
10	AZ 424-96	4	TH 10 × 135.	Vis.	Schraube.	Screw.	Tornillo.	Vite.
11	AU 424-97	2	133 × 20 × 10.	Cale	Unterlage :	Packing piece:	Suplemento :	Spessore :
	AU 424-97 A	2	122 × 20 × 10 - PO.	-	-	-	-	-
12	ZC 9620 041 U	4	63,5 × 95 × 17.	Roulement à galets.	Rollenlager.	Taper roller bearing.	Rodamiento de rodillos.	Cuscinetto a rulli.
			ⓄB Ⓝ 11/72 →	Pièce spéciale	Spezialteil	Special part	Pieza especial	Pezzo speciale
1	8 A 5 421 875 Z	1		Essieu AR complet avec freins.	Achse, komplett, mit Bremsen.	Axle, complete, with brakes.	Eje completo con frenos.	Assale completo con freni.

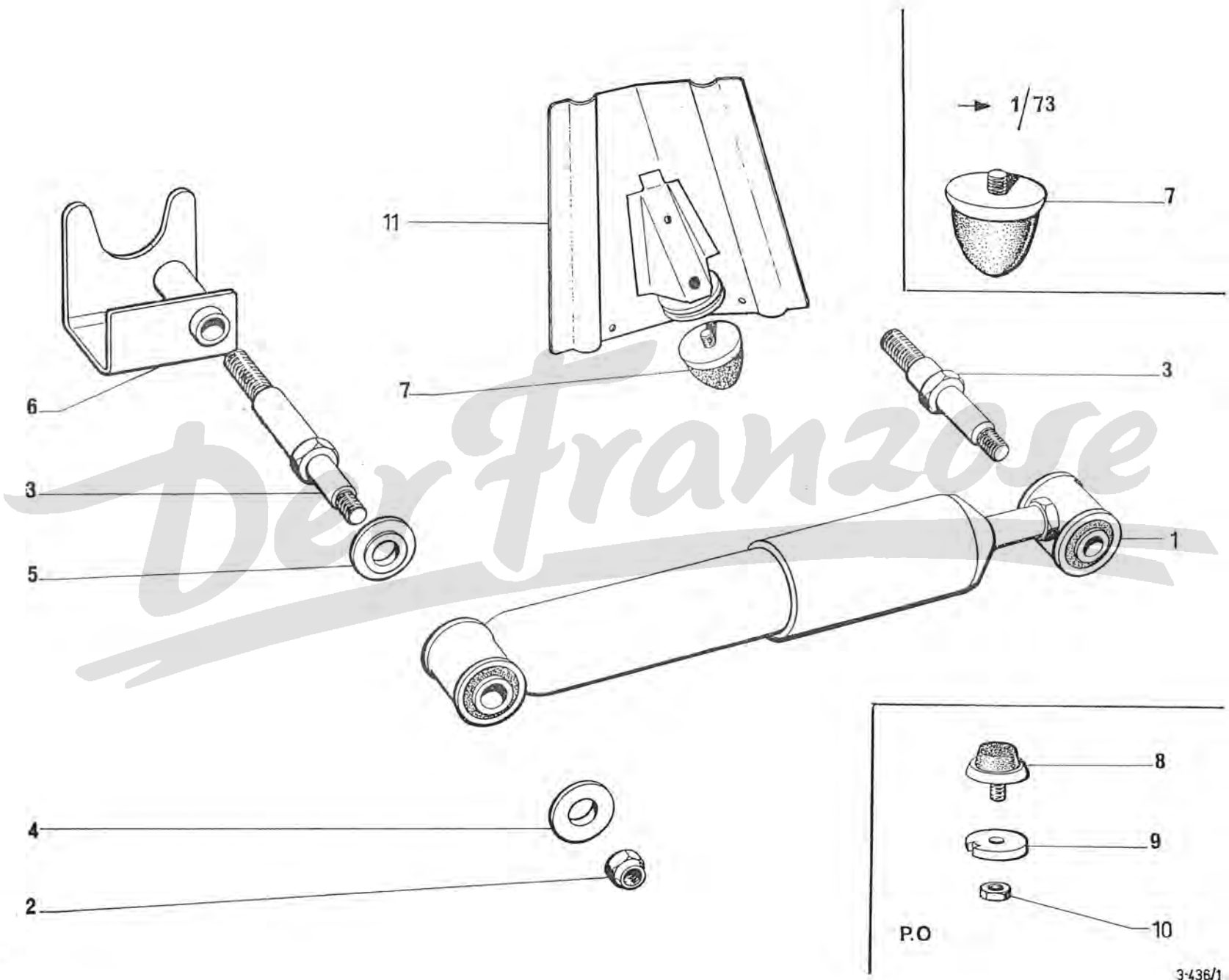
Der Franzose



I	NUMÉROS	K		Suspension	Federung	Suspension	Suspensión	Sospensione
1	9 A 5 409 782 D 9 A 5 426 337 Z	2 2	R.p. 5 427 626 K → 11/71. R.m.p. 6/72 → 11/71 → 6/72.	Pot complet : - -	Federungstopf, kompl. : - -	Suspension unit, complete: - -	Tubo completo : - -	Cilindro sosp. completo : - -
2	AY 435-01 C AY 435-01 D AY 435-01 E	2 1 1	AR - PO 2/72 → R.m.p. (AZL 4 → 11/70) (PO 9/71 → 2/72). AV G - R.m.p. 2/72 →. AV D - R.m.p. 2/72 →.	Batteur : - -	Trägheitsdämpfer : - -	Damper: - -	Batidor : - -	Battente : - -
3	AZ 431-1 AY 431-1	2 2	AV. → 11/71. 11/71 →.	Ressort : - (fil Ø 14,8). - (fil Ø 15,2).	Feder : - (Draht-Ø 14,8). - (Draht-Ø 15,2).	Spring: - (wire Ø 14.8). - (wire Ø 15.2).	Muelle : - (alambre Ø 14,8). - (alambre Ø 15,2).	Molla : - (filo Ø 14,8). - (filo Ø 15,2).
4	2 A 5 421 613 B A 431-2	2	AR.	Ressort (fil Ø 15,2).	Feder (Draht-Ø 15,2).	Spring (wire Ø 15,2).	Muelle (alambre Ø 15,2).	Molla (filo Ø 15,2).
5	A 434-60	4	27 × 37 × 5.	Rondelle feutre.	Filzscheibe.	Felt washer.	Arandela fieltro.	Rondella di feltro.
6	A 434-84 AM 434-84 A	2 2	AV - 41 × 12. AR - 43 × 14.	Couteau : - -	Kantenbolzen : - -	Pin: - -	Cuchillo : - -	Coltello : - -
7	A 434-85 1 H 5 424 148 F	4 4	Ø 11 × 100. → 6/72. 6/72 →.	Embout de tirant : - -	Endstück f. Stange : - -	End piece: - -	Terminal de tirante : - -	Terminale del tirante : - -
8	1 A 5 424 506 X A 434-86	4	8 × 34 × 60.	Pare-poussière.	Dichtstulpen.	Dust cover.	Guardapolvo.	Parapolvere.
9	AZ 434-87	8	H 36 × 150.	Écrou.	Mutter.	Nut.	Tuerca.	Dado.
10	A 434-88 AZU 434-288 A	2 2	AV - L 173. AR - L 182.	Embout de réglage : - -	Einstellende : - -	Adjusting piece: - -	Terminal de réglaje : - -	Terminale di regolazione : - -



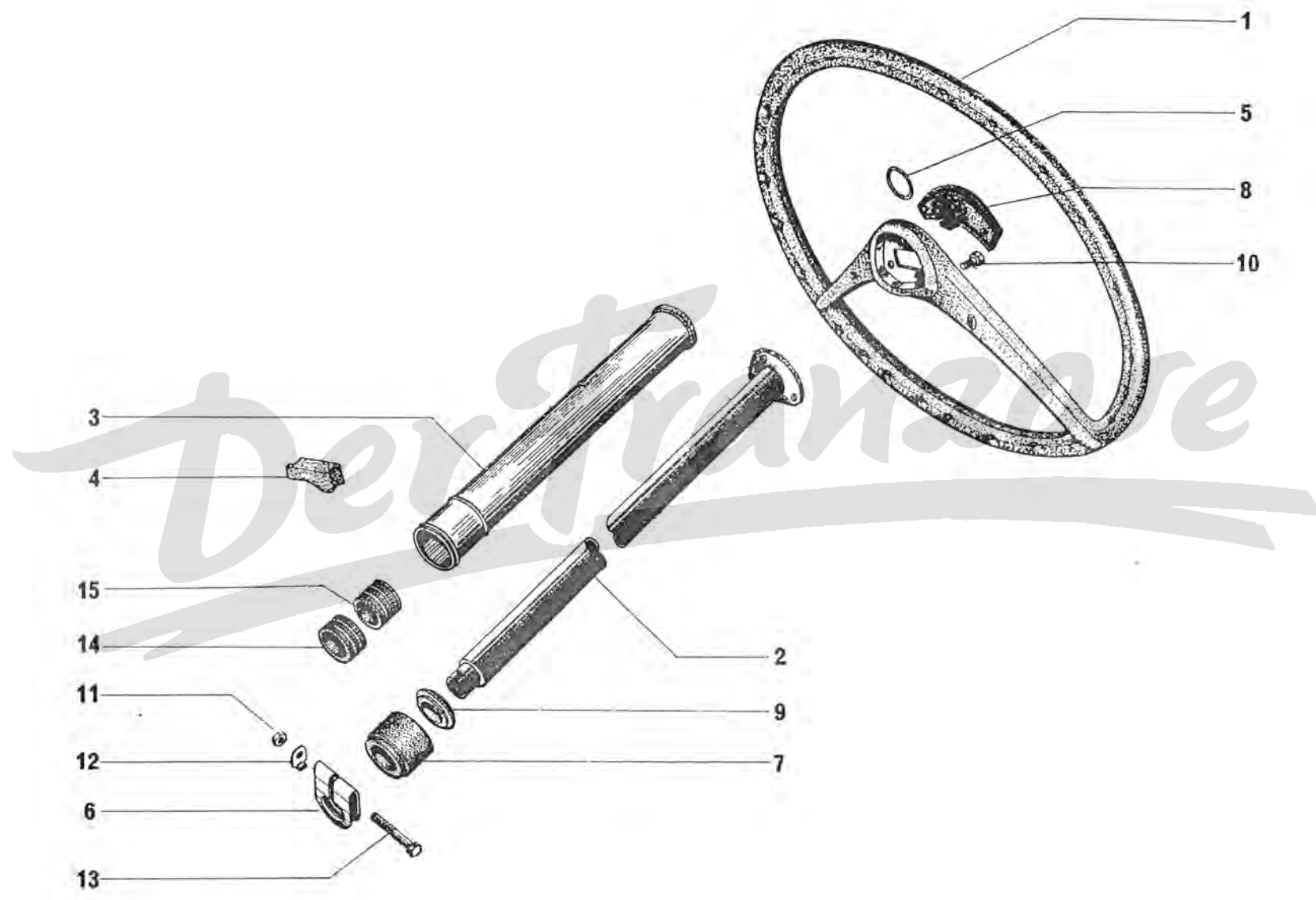
I	NUMÉROS	K		Frotteurs (avant)	Reibungsdämpfer (vorn)	Friction units (front)	Frotadores (delanteros)	Ammortizzatori a frizione (ant.)
1	AZ 436-03 A	2		Frotteur complet.	Reibungsdämpfer, kompl.	Friction unit, compl.	Frotador completo.	Ammortizzatore completo.
2	AM 436-62	2		Moyeu.	Nabe.	Hub.	Nucleo.	Mozzò.
3	AM 436-74 A	2		Pare-poussière.	Dichtgummi.	Dust cover.	Guardapolvo.	Parapolvere.
	AM 436-82	2		Coupelle.	Blechteller.	Cup.	Copela.	Scodellino.
5	AM 436-85	2	H 14 × 125.	Écrou de réglage.	Einstellmutter.	Adjusting nut.	Tuerca de reglaje.	Dado di régalozione.
6	AM 436-90 A	2		Flasque.	Flansch.	Flange.	Brida.	Flangia.
7	AM 436-91	2		Carter.	Schutzgehäuse.	Cover.	Carter.	Coperchio.
8	AM 436-93 A	2		Ressort (3 spires).	Feder (3 Wicklungen).	Spring (3 turns).	Muelle (3 espiras).	Molla (3 spire).
9	AM 436-95	2		Ressort.	Haltefeder.	Spring.	Muelle.	Molla.
10	AM 436-97 D	2		Disque.	Reibscheibe.	Disc.	Disco.	Disco.
11	A 437-1 A	2	∅ 36 - h 74.	Butée.	Gummipuffer.	Stop.	Tope.	Reggispinta.
12	A 437-85	?	30 × 43 × 1.	Cale :	Einstellscheibe :	Packing piece:	Suplemento :	Spessore :
	AW 437-85	?	30 × 43 × 4.	-	-	-	-	-
13	AZ 437-86 B	2		Butée.	Anschlag.	Stop.	Tope.	Reggispinta.
14	AZ 437-88	1	G.	Support :	Träger :	Bracket:	Soporte :	Supporto :
	AZ 437-88 A	1	D.	-	-	-	-	-
15	A 437-89	2	29 × 44.	Butée.	Anschlag.	Stop.	Tope.	Arresto.
16	23 718 019 E ZD 9371-800 W	6	TH 7 × 100 - L 12.	Vis.	Schraube.	Screw.	Tornillo.	Vite.
17	25 241 009 U ZD 9524 100 U	2	H 7 × 100.	Écrou.	Mutter.	Nut.	Tuerca.	Dado.
18	ZD 9522 500 U	2	H 10 × 150.	Écrou.	Mutter.	Nut.	Tuerca.	Dado.



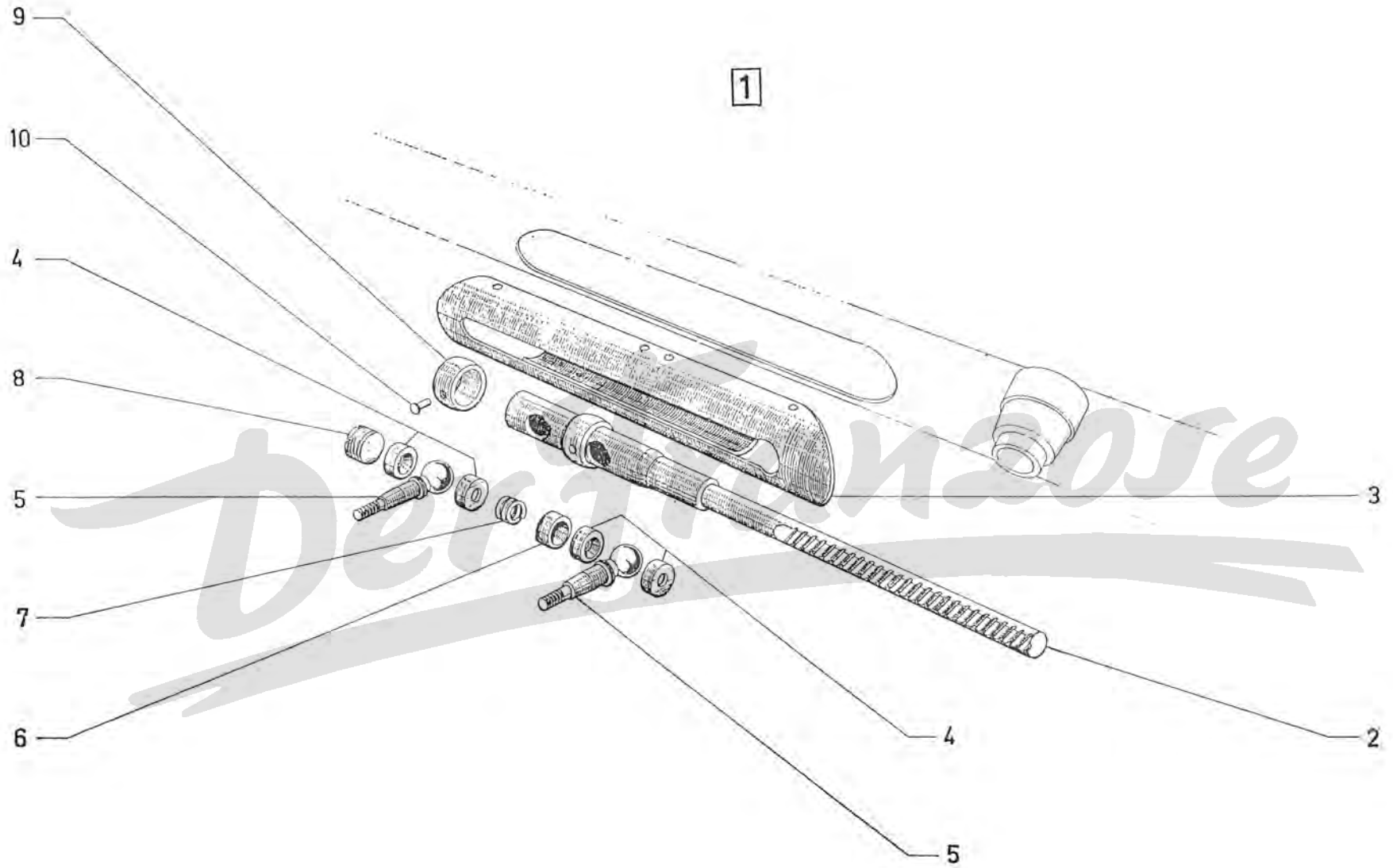
643

3-436/1

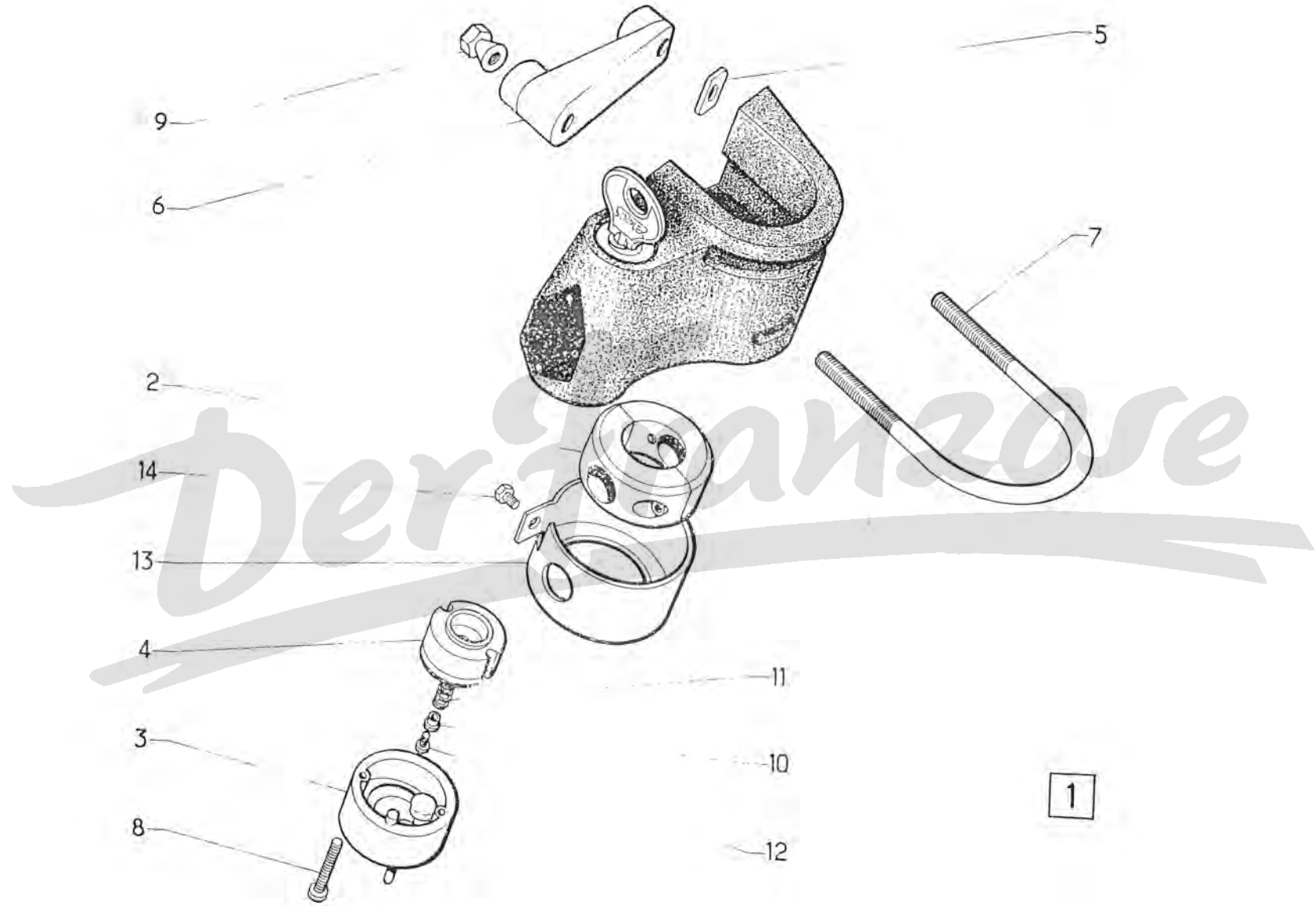
I	NUMÉROS	K		Volant	Lenkrad	Steering wheel	Volante	Volante
1	AZ 441-251 A 2 A 5 441 987 H 2 A 5 441 513 F	1 1 1		Volant avec enjoliveur : - gris bleu. - marron. - mousse marron.	Lenkrad mit Zierplatte : - grau-blau. - braun. - braun (Schaumgummi).	Steering wheel: - grey-blue. - brown. - brown (foam rubber).	Volante con embellecedor: - gris azul. - castaño. - castaño (espuma).	Volante con modanatura : - grigio blu. - marrone. - marrone (schiuma).
2	2 A 5 441 512 V	1	L 757 R.m.p. (9/71 → 7/73) → 9/71 d.e.o. 1-5 401 947 R 1-5 401 948 B.	Arbre de direction.	Lenksäule.	Steering shaft.	Arbol de dirección.	Piantone.
3	AZ 441-202 A 2 A 5 441 517 Z	1 1	L 240 → 7/73. L 245 7/73 →.	Tube fixe : - -	Lenkrohr : - -	Tube: - -	Tubo fijo : - -	Tubo fisso : - -
4	AZ 441-4 AZ 441-4 A AZ 441-4 B AZ 441-4 C	? ? ? ?	28 × 42. e 5. - 8. - 11. - 14.	Support caoutchouc : - - - -	Gummi-Halterung : - - - -	Rubber piece: - - - -	Soporte de caucho : - - - -	Supporto di gomma : - - - -
5	AZ 441-61	1		Jonc de volant.	Zierring f. Lenkrad.	Ring.	Anillo de volante.	Anello.
6	1 A 5 421 615 Y A 441-86 1 A 5 401 947 R	1 1 1	→ 9/71. ∅ int. 23,7 9/71 →.	Collier : - -	Schelle : - -	Collar: - -	Collar : - -	Collare : - -
7	1 A 5 410 642 B	1	∅ ext. 54.	Gaine caoutchouc.	Gummihülse.	Rubber sheath.	Vaina de caucho.	Gaina di gomma.
8	AZ 441-91 2 A 5 441 514 S	1 1	AZL 4 (AZL 6 → 7/73). AZL 6 7/73 →.	Enjoliveur : - - (cabochoon mousse).	Zierplatte : - - (Schaumgummi-Kappe).	Embellisher: - - (foam rubber cap).	Embellecedor : - - (capuchón de espuma).	Modanatura : - - (cappuccio di schiuma).
9	AY 441-94	1	24 × 31 × 6.	Bague de gaine.	Ring f. Gummihülse.	Sheath ring.	Anillo de vaina.	Boccola per guaina.
10	ZD 9371 800 W	3	TH 7 × 12.	Vis.	Schraube.	Screw.	Tornillo.	Vite.



	NUMÉROS	K		Direction Pignon - Glissière	Lenkung Ritzel - Führung	Steering Pinion - Slide	Dirección Piñón - Deslizadera	Sterzo Pignone - Slitta
1	AM 442-87 A	1	∅ 38 × 150 - h 11 - R.m.p. 3/71 →.	Écrou avec bague.	Mutter mit Büchse.	Nut wit bush.	Tuerca con casquillo.	Dado con boccola.
2	A 442-71	1	20 × 23,2 × 9,5 → 3/71.	Coupelle.	Teller.	Cup.	Copela.	Scodelliao.
3	A 442-86 A	1	18 × 27 × 10 → 3/71.	Bagne :	Hülsen :	Bush:	Anillo :	Boccola :
	26 125 469 P	1	18 × 27 × 4 → 3/71 →.	- feutre.	- Filzhülse.	- felt.	- de fieltro.	- di feltro.
	ZC 9612 546 U			- caoutchouc.	- Gummihülse.	- rubber.	- de caucho.	- di gomma.
4	AM 442-01	1		Pignon (7 dents).	Ritzel (7 Zähne).	Pinion (7 teeth).	Piñón (7 dientes).	Pignone (7 denti).
5	A 442-72	1	23,5 × 34 × 0,95.	Rondelle.	Scheibe.	Washer.	Arandela.	Rondella.
6	1 A 5 419 953 H A 9442-983 L	1	∅ 24 × 150 - h 12.	Écrou.	Mutter.	Nut.	Tuerca.	Dado.
7	1 A 5 419 951 L A 442-2 A	1	∅ ext. 16,5.	Ressort.	Feder.	Spring.	Muelle.	Molla.
8	AM 442-1 A	1	L 24,5.	Poussoir.	Führungsstück.	Push guide.	Guia empujador.	Guida pulsante.
9	AM 442-99	1	11,95 × 17 × 9,5.	Coussinet.	Lagerschale.	Bush.	Cojinete.	Cuscinetto.
10	ZD 9180 000 U	1	∅ 20.	Bouchon.	Stopfen.	Plug.	Tapón.	Tappo.
	ZD 9530 600 U	2	H 10 × 150 - « Nylstop ».	Écrou.	Mutter.	Nut.	Tuerca.	Dado.
12	AZ 442-75	1		Plaquette.	Plakette.	Plate.	Plaqueta.	Placchetta.
13	AZ 442-76	2		Dé.	Führungsstück.	Guide block.	Dado de guia.	Piastrina.
14	A 442-78 A	1	L 251.	Glissière.	Führungsblech.	Slide plate.	Deslizadera.	Slitta.
15	A 442-79	1	L 310.	Caché mobile.	Blechabdeckung.	Cover plate.	Protector movil.	Coprirotula mobile.
16	23 718 019 E ZD 9371 800 W	5	TH 7 × 100 - L 12.	Vis.	Schraube.	Screw.	Tornillo.	Vite.
17	A 442-95	5	∅ 7,5.	Arrêtoir.	Sicherungsblech.	Lockplate.	Retên.	Arresto.
	2 A 5 453 807 L	1	(1 = 1 - 4 - 5 + 9 - 10).	Nécessaire de remise en état.	Instandsetzungs Necessaire.	Overhaul kit.	Neceser de entretenim.	Occorrente per manutenz.



1	NUMÉROS	K		Direction Barres	Lenkung Spurstangen	Rods Steering	Dirección Barras	Sterzo Barre
1	A 443-1 G A 443-1 J	1 1	G. D.	Barre complète : —	Spurstange, komplett : —	Rod, complete: —	Barra completa : —	Barra completa : —
2	A 443-97 D 1 D 5 411 821 S	2 2	L 497. ∅ 14 × 125.	Corps de barre. Manchon.	Spurstange. Schraubhülse.	Body of rod. Sleeve.	Cuerpo de barra. Manguito.	Corpo della barra. Manicotto.
4	A 443-98 B A 443-98 C	1 1	G. D.	Embout : —	Endstück : —	End piece: —	Terminal : —	Terminale : —
5	A 443-13 B	2		Cache-poussière.	Staubfang.	Dust cover.	Guardapolvo.	Parapolvere.
6	1 A 5 419 953 H A 9442-983 L	2	∅ 24 × 150 - h 12.	Écrou.	Einstellmutter.	Nut.	Tuerca.	Dado.
7	AZ 443-2	4	∅ 22,5.	Siège.	Sitz.	Cup.	Asiento.	Sede.
8	1 A 5 419 952 X A 9442-007 L	2	∅ ext. 18.	Ressort.	Haltefeder.	Spring.	Muelle.	Molla.
9	1 D 5 411 822 C 23 743 019 U ZD 9374 300 W	4 4	∅ 17,7. TH 7 × 100 - L 30.	Collier. Vis.	Spannschelle. Schraube.	Clamp. Screw.	Collar. Tornillo.	Collare. Vite.
11	25 241 009 U ZD 9524 100 U	4	H 7 × 100.	Écrou.	Mutter.	Nut.	Tuerca.	Dado.



Der Franzose

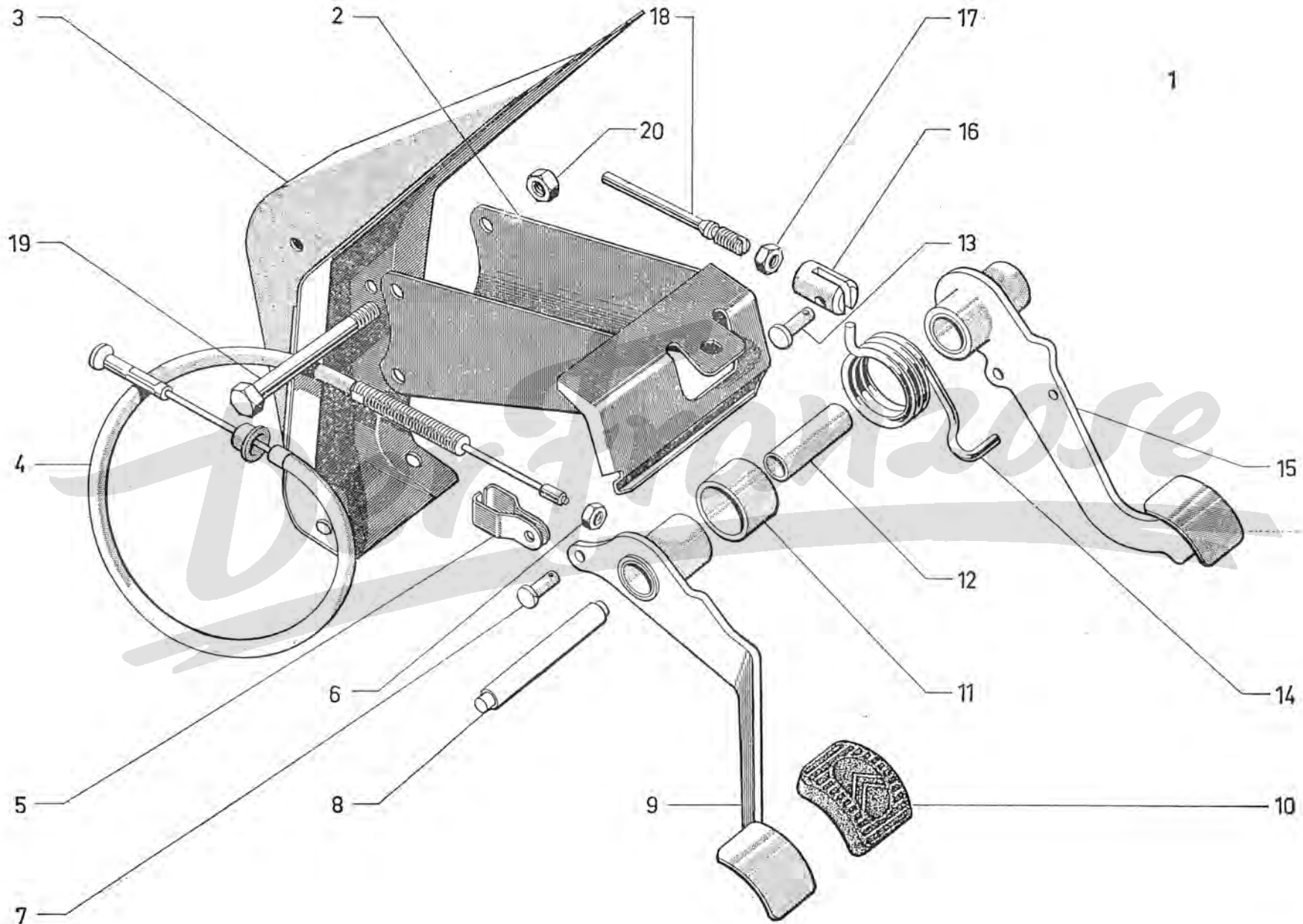
GROUPE 4

BAUGRUPPE 4

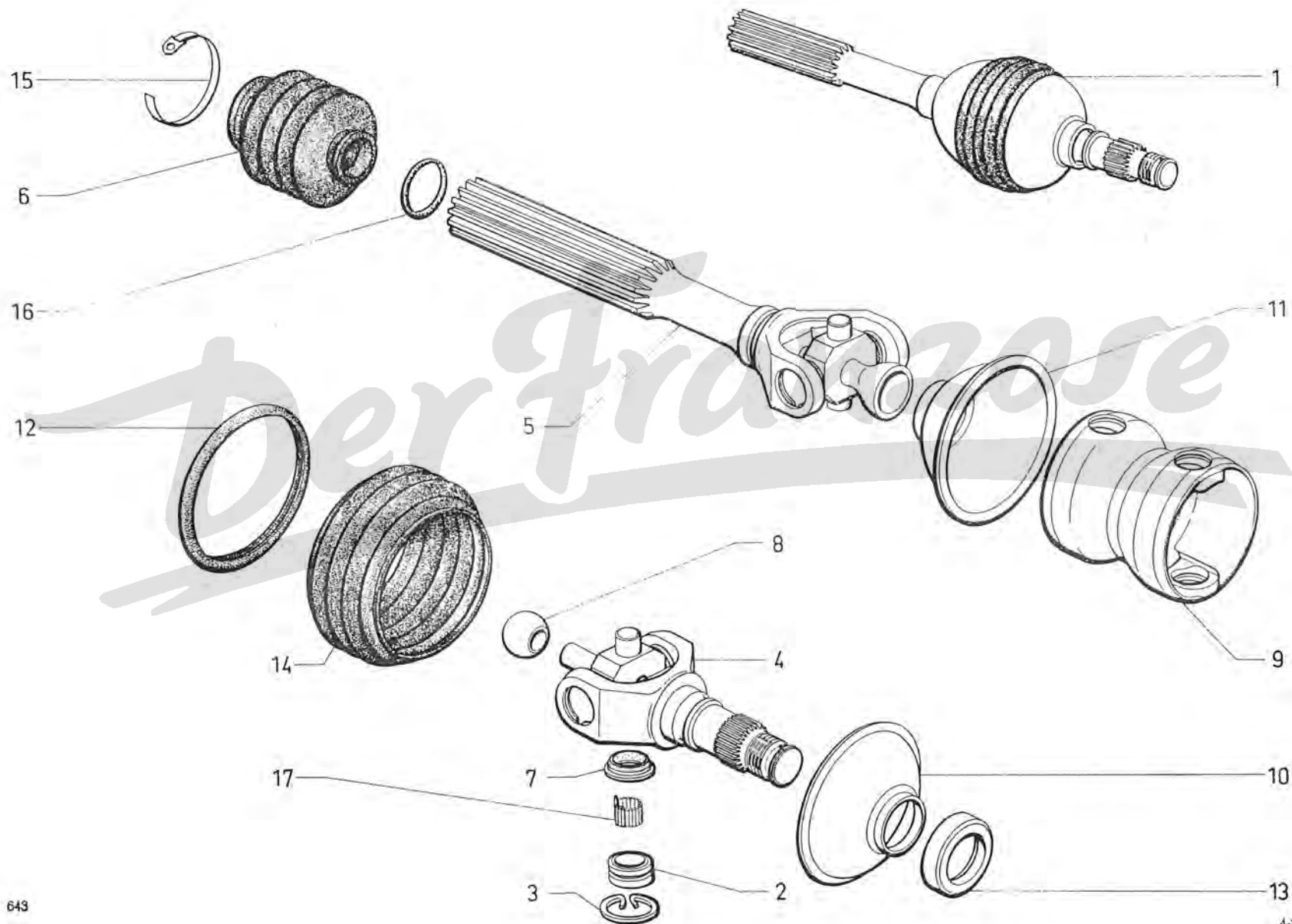
GROUP 4

SOUS-GRUPPES	DÉSIGNATION DES CHAPITRES	UNTER-GRUPPEN	BEZEICHNUNG DER KAPITEL	SUBGROUPS	DESCRIPTION OF CHAPTERS
4-314	Pédalier	4-314	Pedalwerk	3-314	Pedal gear
4-373	Transmission à billes - (1°)	4-373	Kugelenkwellen - (1°)	4-373	Ball joint driveshaft - (1°)
4-373/1	Transmission à cardan double (côté roue) - (2°) 6/70 →	4-373/1	Gelenkwellen mit Doppel-Kardanen (Radseite) - (2°) 6/70 →	4-373/1	Double cardan driveshaft (wheel side) - (2°) 6/70 →
4-373/2	Transmission à cardan double (côté boîte) - (2°) 6/70 →	4-373/2	Gelenkwellen mit Doppel-Kardanen (Getriebe-seite) - (2°) 6/70 →	4-373/2	Double cardan driveshaft (gearbox side) - (2°) 6/70 →
4-451	Freins AV	4-451	Vorderradbremse	4-451	Front brakes
4-451/1	Freins AR	4-451/1	Hinterradbremse	4-451/1	Rear brakes
4-453	Tuyauteries de freins → 6/70	4-453	Bremleitungen → 6/70	4-453	Brake piping → 6/70
4-453/A	Tuyauteries de freins 6/70 →	4-453/A	Bremleitungen 6/70 →	4-453/A	Brake piping 6/70 →
4-453/1	Maitre-cylindre - Réservoir → 7/73	4-453/1	Hauptbremszylinder - Behälter → 7/73	4-453/1	Master cylinder - Reservoir → 7/73
4-453/2	Maitre-cylindre - Réservoir 7/73 →	4-453/2	Hauptbremszylinder - Behälter 7/73 →	4-453/2	Master cylinder - Reservoir 7/73 →
4-453/3	Cylindre de roue	4-453/3	Radzylinder	4-453/3	Wheel cylinders
4-454	Frein à main	4-454	Handbremse	4-454	Handbrake

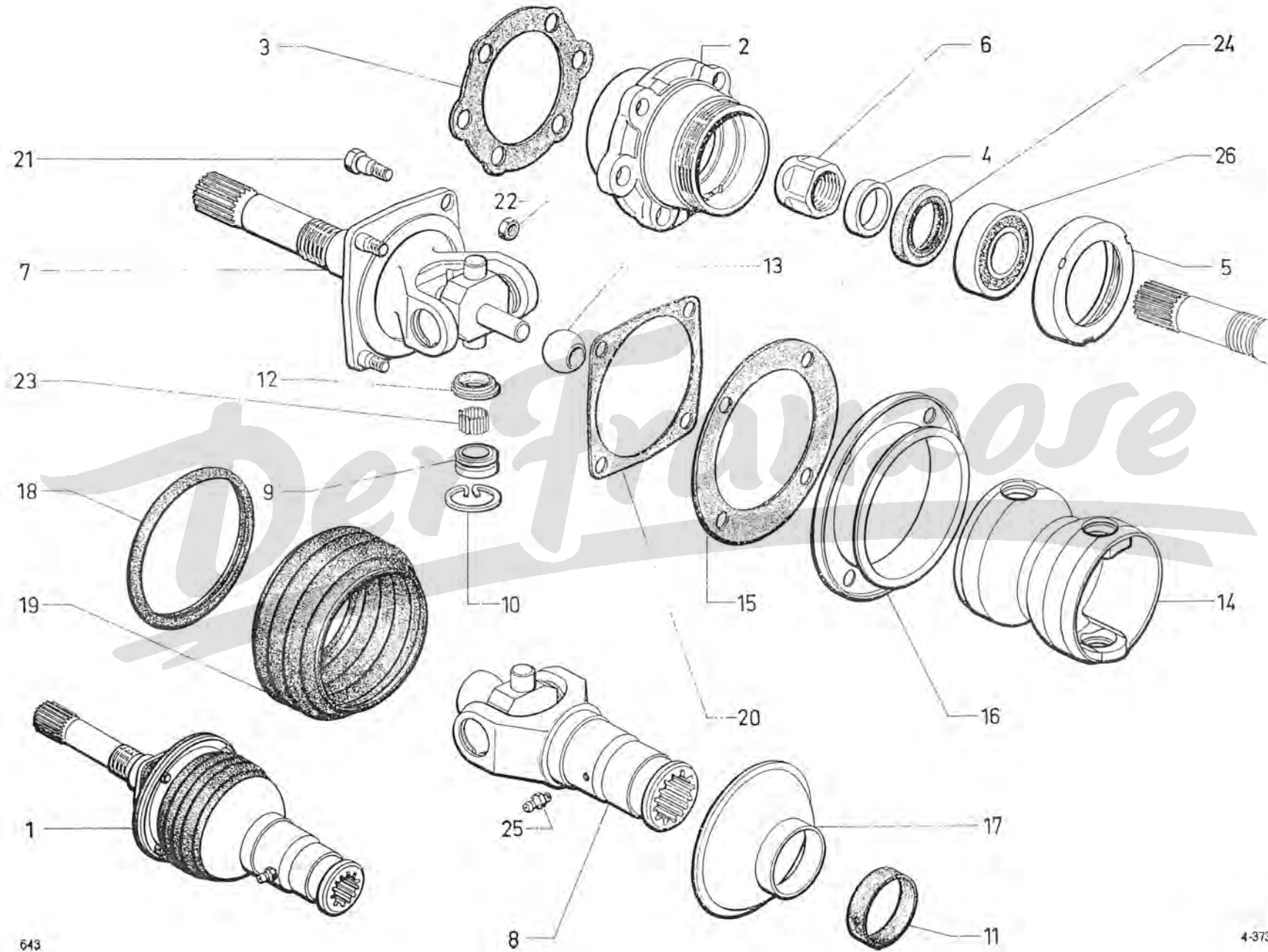
I	NUMÉROS	K		Pédalier	Pedalwerk	Pedal gear	Pedales	Pedaliera
1	2 A 5 414 879 F	1	R.m.p.	9/71 → Support et pédales assemblés.	Pedalboden, zusammen mit Pedalen.	Bracket and pedals assy.	Soporte y pedales unidos.	Supporto e pedali assiemati.
2	AY 453-58 A			→ 9/71. Support de pédales :	Pedalboden :	Pedal bracket:	Soporte de pedales :	Supporto pedali :
	2 A 5 410 806 J	1		9/71 → -	-	-	-	-
4	AYB 453-352 A	1		Support du pédalier.	Träger f. Pedalwerk.	Bracket for pedal gear.	Soporte.	Supporto pedaliera.
5	AY 314-2 A	1	L 699.	Câble de débrayage.	Bowdenzug f. Kupplung.	Clutch cable.	Cable de desembrague.	Cavo frizione.
	1 A 5 420 470 C	1	(1°) - R.p. AM 314-55.	Chape :	Gabelstück :	Clevis:	Estribo :	Attaco :
	AY 9314-955 L			-	-	-	-	-
	AM 314-55	1	(2°).	-	-	-	-	-
6	2 6 150 019 M	2	H 12 × 100.	Écrou.	Mutter.	Nut.	Tuerca.	Dado.
	ZC 9615 001 U							
7	1A 5 420 471 N	1	5 × 14.	Axe.	Bolzen.	Pin.	Eje.	Perno.
	AY 9314-992 L							
8	1 Y 5 410 804 M	1	∅ 12 - R.m.p.	9/71 → Axe.	Bolzen.	Spindle.	Eje.	Perno.
9	AY 314-3 A	1		Pédale de débrayage.	Kupplungspedal.	Clutch pedal.	Pedale de desembrague.	Pedale frizione.
10	1 D 5 420 552 U	2		Garniture.	Pedalgarnitur.	Pedal pad.	Guarnición.	Copripattino.
	D 9454-963 L							
11	AY 453-100	1	23 × 27 × 16.	Bague.	Büchse.	Bush.	Casquillo.	Boccola.
12	AY 453-171	1	9 × 12 × 40	→ 9/71. Entretoise.	Zwischenhülse.	Distance bush.	Separador.	Distanziale.
13	1 A 5 417 536 L	1	6 × 20.	Axe.	Achse.	Pin.	Eje.	Perno.
	A 9334-967 L							
14	AY 453-25	1	∅ int. 30,5.	Ressort.	Feder.	Spring.	Muelle.	Molla.
15	AY 453-1 A	1		Pédale de frein.	Bremspedal.	Brake pedal.	Pedal de freno.	Pedale freno.
16	1 A 5 417 537 X	1	L 34.	Chape.	Gabelstück.	Clevis.	Estribo.	Attaco.
	AM 453-192 A							



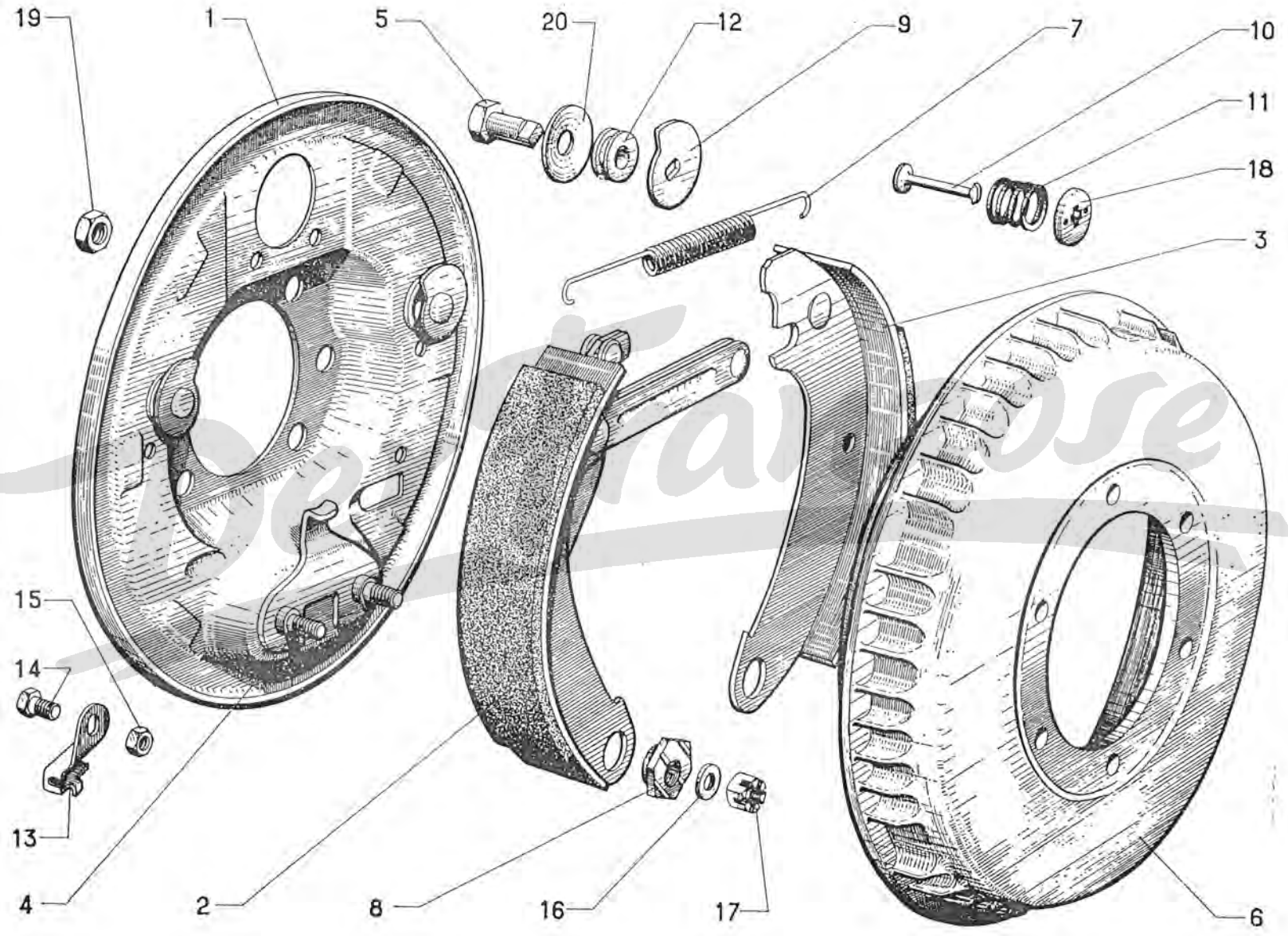
I	NUMÉROS	K	(1°)	Transmissions à billes	Kugelgelenkwellen	Ball joint driveshafts	Transmisiones de bolas	Trasmissioni a sfera
1	AM 373-01 G	2	R.p. 5 409 703 V.	Transmission, côté roue.	Gelenkwelle (Radseite).	Driveshaft, wheel side.	Transmisión, lado rueda.	Trasmissione lato ruota.
2	AZ 373-03 A	2	R.p. 5 409 704 F.	Transmission, côté BV.	Gelenkwelle (Getr.-Seite).	Driveshaft, gearbox side.	Transmisión, lado CC.	Trasmissione lato SC.
3	AM 331-86 A	2		Joint de palier.	Dichtung f. Lager.	Joint for bearing.	Junta de palier.	Guarnizione del supporto.
4				Palier :	Lager :	Bearing :	Palier :	Supporto :
	AM 371-3	1	G.	-	-	-	-	-
	AM 371-3 A	1	D.	-	-	-	-	-
5	AM 371-92	2	25 × 31 × 11.	Entretoise.	Abstandsbülse.	Distance bush.	Separador.	Distanziale.
6	GX 09 153 01 A	2	∅ 61 × 150 - ∅ ext. 67,6 R.m.p.	Écrou.	Mutter.	Nut.	Tuerca.	Dado.
7	AM 371-94 A	2	L 156.	Arbre.	Welle.	Shaft.	Arbol.	Albero.
8	AM 371-96 A	2	∅ 25 × 150.	Écrou.	Mutter.	Nut.	Tuerca.	Dado.
9	A 372-88 A	2		Gaine des arbres.	Dichtstulpen f. Wellen.	Sheath for shafts.	Funda de arboles.	Parapolvere per alberi.
10	AZ 373-88 A	2		Gaine, côté BV.	Dichtstulpen (Getr.-Seite).	Sheath, gearbox side.	Funda, lado CC.	Parapolvere lato SC.
11	AM 373-99 A	2		Gaine, côté roue.	Dichtstulpen (Radseite).	Sheath, wheel side.	Funda, lado rueda.	Parapolvere lato ruota.
	GX 10 143 01 A	12	TH 9 × 125 - L 26,7 10/72 → R.m.p.	Vis.	Schraube.	Screw.	Tornillo.	Vite.
13	ZC 9602 009 U	4	L 360.	Collier.	Schelle.	Collar.	Collar.	Fascetta.
14	ZC 9614 000 U	2	L 474.	Collier.	Schelle.	Collar.	Collar.	Fascetta.
15	26 140 049 T ZC 9614 004 U	4	L 765.	Collier.	Schelle.	Collar.	Collar.	Fascetta.
16	26 140 119 D ZC 9614 011 U	2	L 240.	Collier.	Schelle.	Collar.	Collar.	Fascetta.
17	ZC 9612 644 U	2	31 × 42 × 8.	Bague d'étanchéité.	Dichtring.	Sealing bush.	Casquillo de estanq.	Boccola di tenuta.
18	ZC 9617 257 U	2	∅ 7 × 100.	Graisneur.	Schmiernippel.	Lubricator	Engrasador.	Ingrassatore.
19	ZC 9620 219 U	2	25 × 52 × 15.	Roulement à billes.	Kugellager.	Ball bearing.	Rodamiento de bolas.	Cuscinetto a sfera.



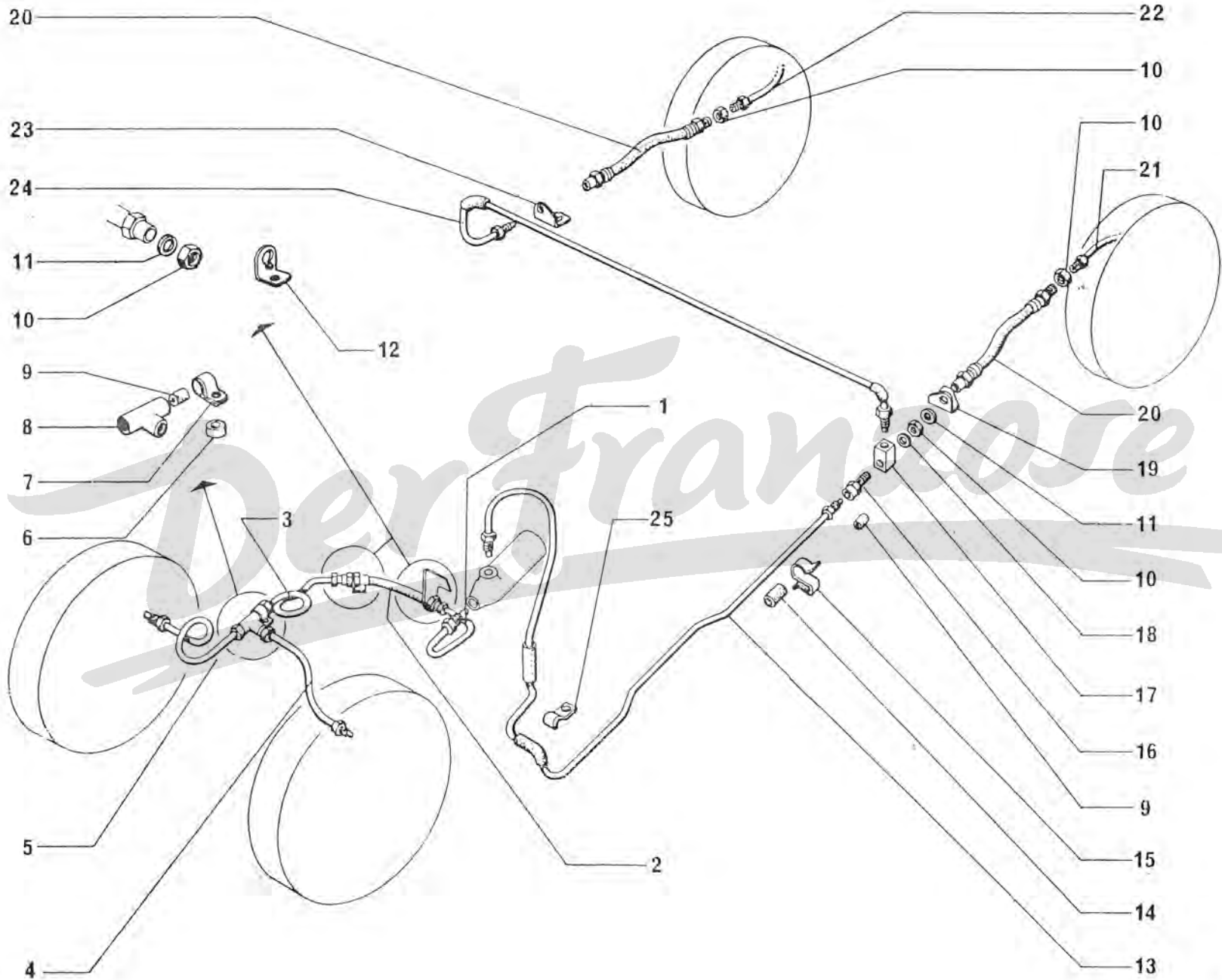
I	NUMÉROS	K	(2°) 6/70 →	Transmissions à cardan double (côté boîte)	Gelenkwellen mit Doppel-Kardanen (auf Getriebeseite)	Double cardan drive- shafts (gearbox side)	Transmisiones de cardan doble (lado caja)	Trasmissioni a doppio cardano (lato SC)
1	AM 373-03 E	2	R.p. 5 409 702 J.	Transmission complète.	Gelenkwelle, komplett.	Driveshaft, complete.	Transmisión completa.	Trasmissione completa.
2	AM 371-3	1	G.	Palier :	Lagerung :	Bearing:	Soporte :	Supporto :
	AM 371-3 A	1	D.	-	-	-	-	-
3	AM 331-86 A	2		Joint de palier.	Dichtung für Lager.	Joint for bearing.	Junta de palier.	Guarn. del supporto.
	AM 371-92	2	25 × 31 × 11.	Entretoise de roulement.	Abstandsbüchse für Kugellager.	Spacer f. ball bearing.	Separador de rodamiento.	Distanziale del cuscinetto.
5	CX 09 153 01 A	2	∅ 61 × 150 - ∅ ext. 67,6 - R.m.p.	Écrou de roulement.	Mutter f. Kugellager.	Nut f. ball bearing.	Tuerca del rodamiento.	Dado del cuscinetto.
6	AM 371-96 A	2	∅ 25 × 150.	Écrou d'arbre.	Mutter f. Welle.	Nut f. shaft.	Tuerca de arbol.	Dado del semiasse.
7	AM 372-02 F	2		Arbre.	Antriebsstück als Halbwelle.	Shaft with flange.	Arbol.	Semiasse.
8	AM 372-05 B	2		Mâchoire.	Kardanhülse.	Yoke.	Mandibula.	Manicotto scanalato.
9	AM 372-4 G	8	18,53 × 24,5 × 13,1 - (1°).	Coussinet :	Lager :	Bearing:	Cojinete :	Cuscinetto :
	AM 372-4 H	8	18,53 × 24,65 × 13,1 - (2°).	-	-	-	-	-
10	AM 372-6	8	e 1,4.	Segment d'arrêt :	Sperring :	Circlip:	Segmento de retención :	Arresto :
	AM 372-6 A		- 1,5.	-	-	-	-	-
	AM 372-6 B		- 1,6.	-	-	-	-	-
	AM 372-6 C		- 1,7.	-	-	-	-	-
	AM 372-6 D		- 1,8.	-	-	-	-	-
11	AM 372-84	2		Bague caoutchouc.	Gummihülse.	Rubber bush.	Casquillo de caucho.	Boccola di gomma.
12	AM 372-97 A	8	14 × 24 × 2,4.	Rondelle.	Anschlagscheibe.	Washer.	Arandela.	Rondella.
13	A 373-3	2	∅ 24.	Rotule.	Führungsring.	Ball.	Rótula.	Rotula.
14	AM 373-6 B	2		Mâchoire double.	Doppelkardanhülse.	Yoke, double.	Mandibula doble.	Doppio giunto.
15	AM 373-77	2	82 × 118.	Joint.	Dichtung.	Gasket.	Junta.	Guarnizione.
16	AM 373-80 A	2	80,5 × 120.	Coupelle tôle.	Blechteller.	Cup.	Cubeta de chapa.	Flangia di lamiera.
17	AM 373-89	2	48 × 90.	Coupelle tôle.	Blechteller.	Cup.	Cubeta de chapa.	Scodellino di lamiera.



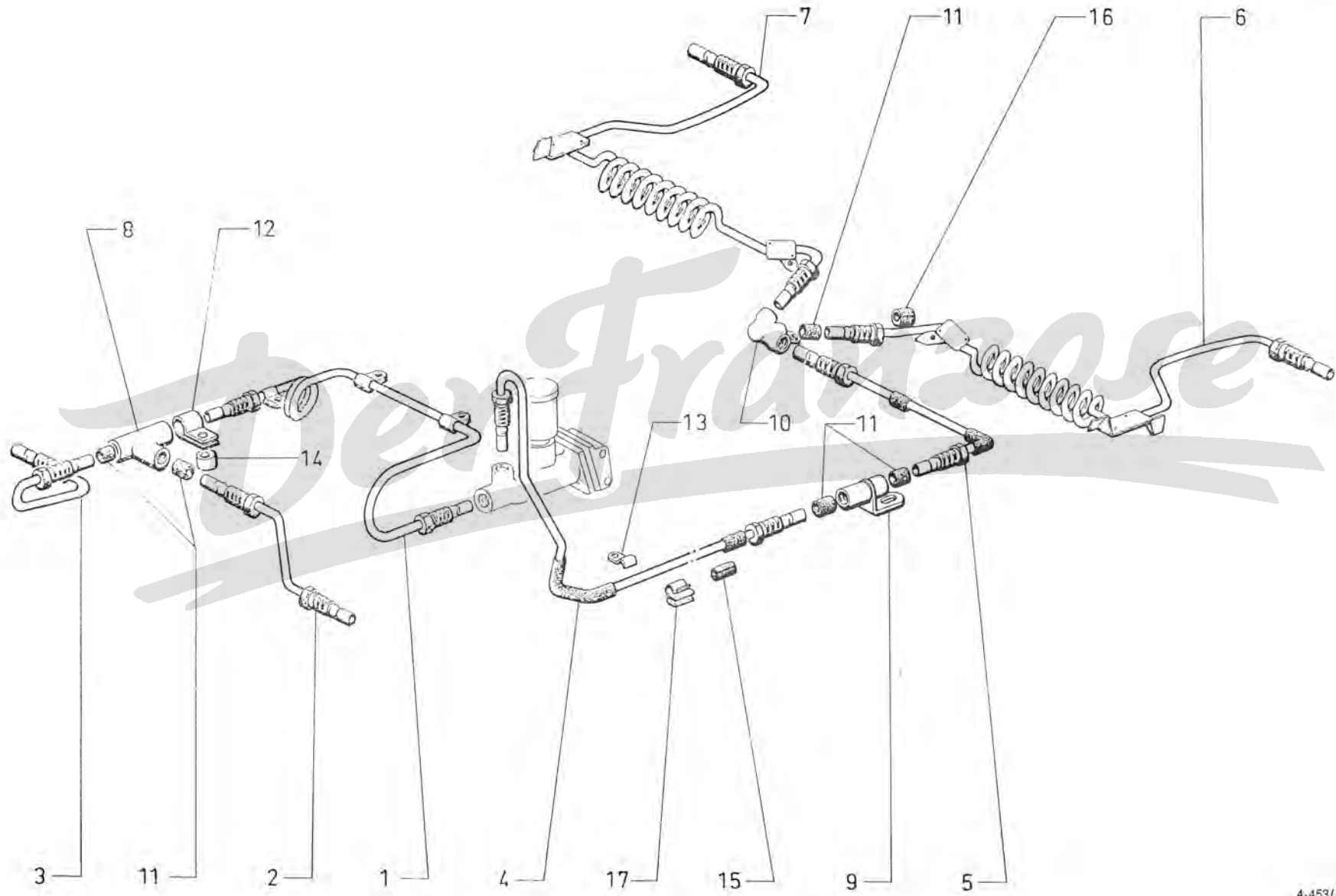
I	NUMÉROS	K		Freins avant	Vorderradbremsen	Front brakes	Frenos delanteros	Freni anteriori
1	2 A 5 426 248 G 2 A 5 426 249 T	1 1	G. D.	Plateau : — —	Bremstragplatte : — —	Backplate: — —	Plato : — —	Platto : — —
2+3	AZ 451-016 A	1		Jeu de segments.	Satz Bremsbacken.	Set of brake shoes.	Juego de segmentos.	Serie di ceppi.
4	A 451-2	4	∅ 7 × 100 - L 28.	Axe.	Lagerbolzen.	Spindle.	Eje.	Perno.
5	AZ 451-17	4	TH ∅ 9.	Axe de came.	Lagerbolzen für Einstellnocken.	Spindle for cam.	Eje de leva de reglaje.	Perno per cama.
6	AY 451-6 A AY 451-206 A	2 2	∅ int. 200 - 6 ∅ 9,75 - (1°). ∅ int. 200 - 4 ∅ 8,5 - (2°) 6/70 →.	Tambour : — —	Bremstrommel : — —	Drum: — —	Tambor : — —	Tamburo : — —
7	A 451-14 B	2	L 131.	Ressort.	Feder.	Spring.	Muelle.	Molla.
8	A 451-15 B	4	h 7,2.	Excentrique.	Einstellexcenter.	Eccentric.	Excentrica.	Eccentrico.
9	A 451-16	4		Came de réglage.	Einstellnocken.	Adjusting cam.	Leva de reglaje.	Camma di regolazione.
10	A 451-83	4	L 35.	Tige.	Führungsbolzen.	Rod.	Varilla.	Astina.
11	A 451-85	4	∅ 18.	Ressort.	Feder.	Spring.	Muelle.	Molla.
12	A 451-75	4	∅ 9 - h 7.	Entretoise.	Abstandsbüchse.	Distance piece.	Separador.	Distanziale.
13	A 454-18 A 454-18 A	1 1	G. D.	Arrêt de gaine : — —	Fangstück f. Bowdenzug : — —	Sheath stop: — —	Retén de funda : — —	Fermaguaina : — —



	NUMÉROS	K		Freins arrière	Hinterradbremsen	Rear brakes	Freno trasero	Freni posteriori
1	AZ 451-202 A	4	∅ 7 × 100 - L 28.	Axe.	Lagerbolzen.	Anchor pin.	Eje.	Perno.
2	A 451-3	4	TH ∅ 9.	Axe.	Lagerbolzen.	Bolt.	Eje.	Perno.
3	A 451-15 C	4	h 6,7	Excentrique.	Einstellexcenter.	Eccentric.	Excentrica.	Eccentrico.
4	A 451-16	4		Came de réglage.	Einstellnocken.	Adjusting cam.	Leva de reglaje.	Camma di regolazione
	AZ 451-018 A	1		Jeu de segments.	Satz Bremsbacken.	Set of brake shoes.	Juego de segmentos.	Serie di ceppi.
7	AM 451-21 A	2	∅ 5,5.	Ressort.	Rückholfeder.	Spring.	Muelle.	Molla.
8	AZ 451-65	2	2 ∅ 8.	Arrêtoir.	Sicherungsblech.	Locking plate.	Réten.	Arresto.
9	A 451-83	4	L 35.	Tige.	Führungsbolzen.	Rod.	Varilla.	Astina.
10	A 451-85	4	∅ 18.	Ressort.	Anpressfeder.	Spring.	Muelle.	Molla.
11	A 451-86	4	∅ 9 - h 10.	Entretoise.	Abstandshülse.	Distance bush.	Separador.	Distanziale.
12	A 451-87	8	L 24.	Colonnnette.	Stützbolzen.	Stud.	Esparrago.	Colonnnetta.
13	25 241 009 U ZD 9524 100 U	4	H 7 × 100.	Écrou.	Mutter.	Nut.	Tuerca.	Dado.
	ZC 9438 157 U	4	∅ int. 19.	Calotte.	Halteblech.	Cap.	Cazoleta.	Calottina.
15	26 190 519 E ZC 9619 051 U	8	9,5 × 27.	Rondelle.	Scheibe.	Washer.	Arandela.	Rondella.



I	NUMÉROS	K	→ 6/70	Tuyauterie de freins (Suite)	Bremsleitungen (Forts.)	Brake piping (Cont.)	Tuberías de frenos (Cont.)	Canalizaciones dei freni (Cont.)
16	1 M 5 430 723 Y AM 453-77 A	1		Raccord.	Verbindungsstück.	Union.	Racor.	Raccordo.
17	1 M 5 427 920 F AM 453-70 A	1		Raccord.	Verbindungsstück.	Union.	Racor.	Raccordo.
18	22 417 009 Z ZD 9241 700 U	2	9,2 × 14 × L	Joint cuivre.	Kupferdichtung.	Copper joint.	Junta de cobre.	Guarn. di rame.
19	AM 453-67	1	G.	Support.	Halterung.	Support.	Soporte.	Supporto.
20	AM 453-35	2	L 304.	Flexible.	Schlauch.	Flexible tube.	Flexible.	Flessibile.
21	AY 453-34 A	1	G.	Tube sur bras.	Rohr am Arm.	Pipe on arm.	Tubo sobre brazo.	Canal. sul braccio.
22	AY 453-34	1	D.	Tube sur bras.	Rohr am Arm.	Pipe on arm.	Tubo sobre brazo.	Canal. sul braccio.
23	AM 453-67 A	1	D.	Support.	Halterung.	Support.	Soporte.	Supporto.
24	AM 453-33 A	1		Tube.	Rohr.	Pipe.	Tubo.	Canalizzazione.
25	22 525 009 E ZD 9252 500 U	1		Patte.	Lasche.	Lug.	Pata.	Staffa.



3
643

11

2

1

4

17

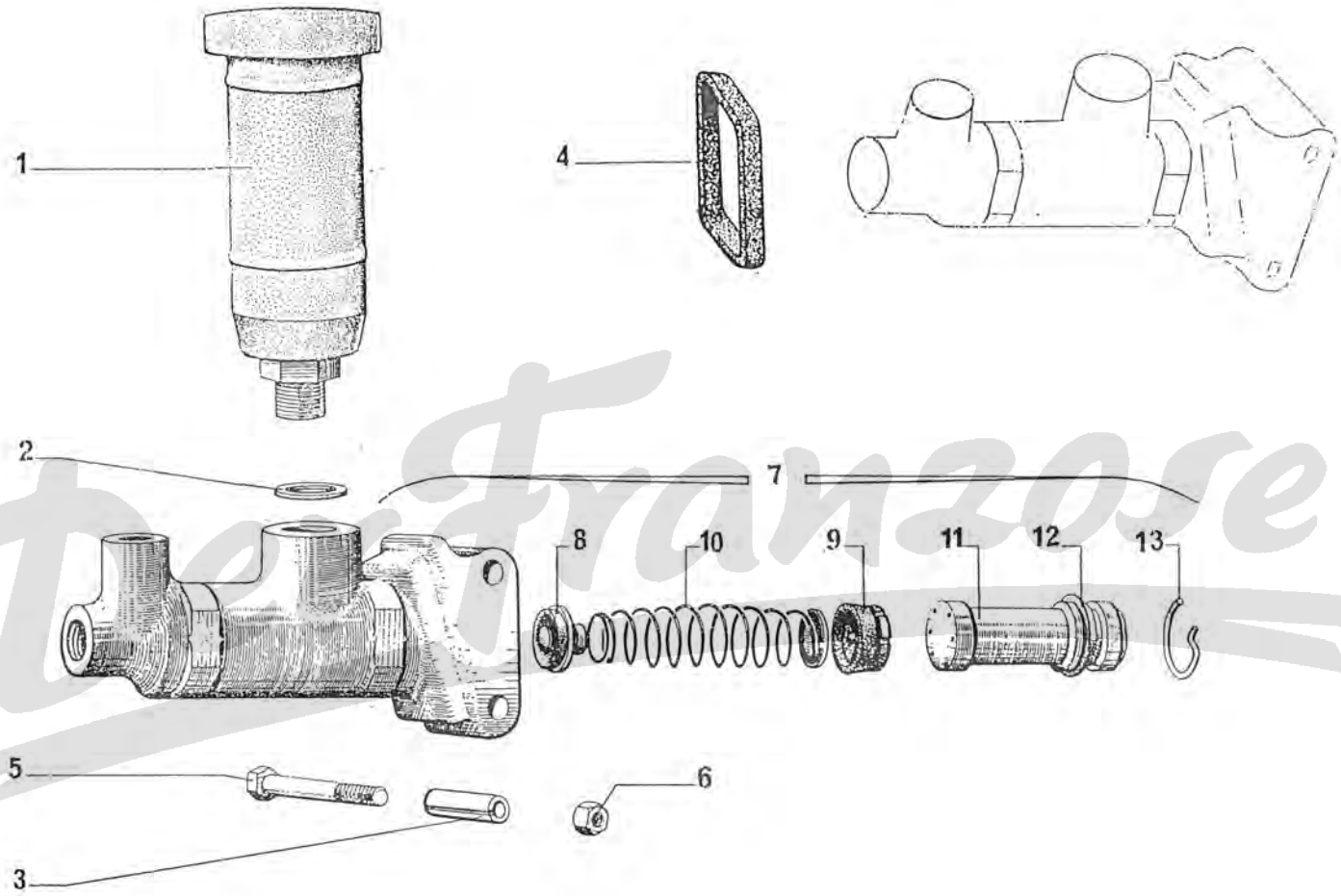
15

9

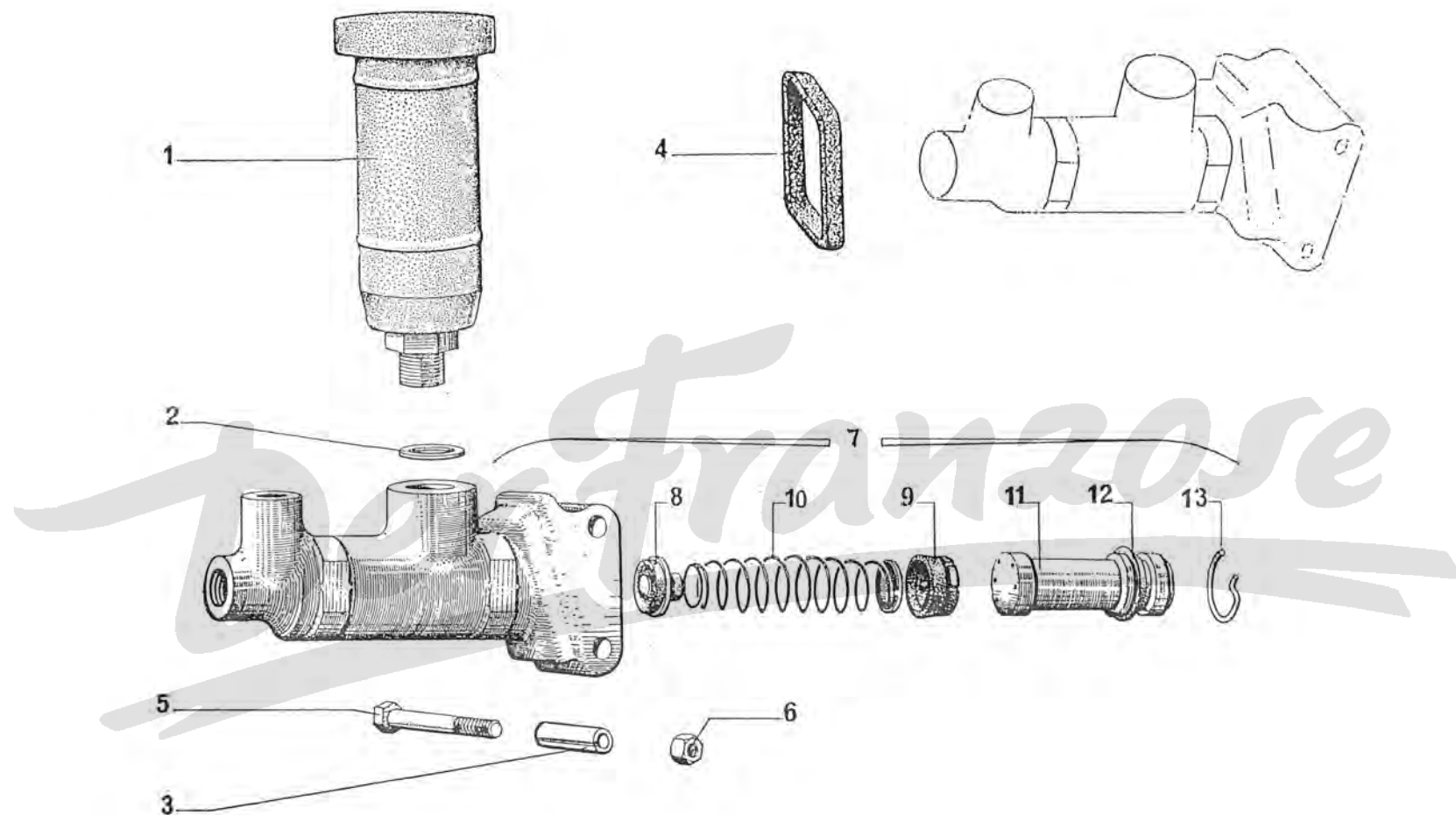
5

4-453/A

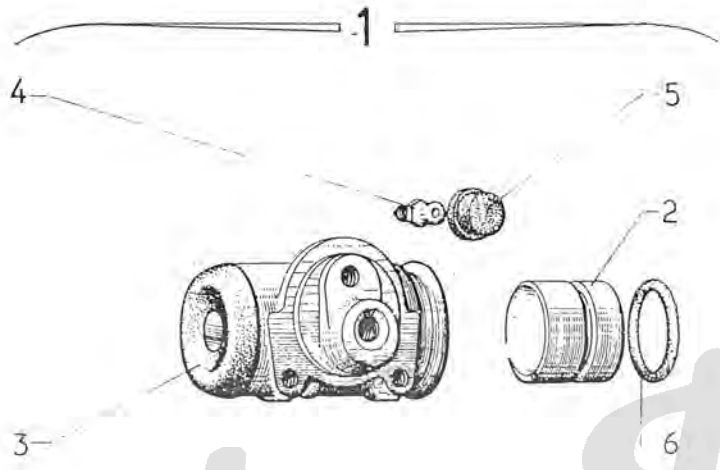
I	NUMÉROS	K	6/70 →	Tuyauterie de freins (Suite)	Bremsleitungen (Forts.)	Brake piping (Cont.)	Tubería de frenos (Cont.)	Canalizzazioni freni (Cont.)	
12	AY 453-175	1		Patte de maintien : - de raccord 3 voies AV.	Haltelaste für : - vord. 3-Wege-Verbind.	Securing lug for: - ront 3-way union.	Pata de sujeción de : - racor del. de 3 bocas.	Staffa di ritenuta per : - raccordo ant. a 3 vie.	
13	22 525 009 E ZD 9252 500 U 26 199 449 V	1	→ 4/74.	- de tube.	- Rohr.	- pipe.	- tubo.	- canalizzazione.	
	1 A 5 438 341 C AZ 453-111 A	2	4/74 →	Entretoise.	Abstandsstück.	Distance piece.	Separador.	Distanziale.	
15	1 M 5 420 939 A AM 453-150	6	7,5 × 14 × 11.	Bague de protection : -	Schutzhülse : -	Protection ring: -	Anillo de protección : -	Boccola di protezione : -	
16	1 A 5 413 895 K AZ 521-96	2	9 × 21 × 30.	-	-	-	-	-	
17	ZC 9619 825 U AM 174-221 A	? 6	→ 12/71. 12/71 →	Agrafe : - - (plastique).	Klammer : - - (Plastik).	Clip: - - (plastic).	Grapa : - - (plastico).	Graffetta : - - (plastico).	
4			⊙ 7/72 →	Pièces spéciales	Spezialteile	Special parts	Piezas especiales	Pezzi speciali	
			⊙ 3,5.	Tube de MC à raccord 2 voies AR (voir nota) :	Rohr zw. HBZ und hint. Zweiwegeverbindung (siehe Anmerkung) :	Pipe betw. MC and rear 2-way union (see note):	Tubo entre BP y racor tras. de 2 bocas (vease la nota) :	Canalizzazione fra CM e raccordo post. a 2 vie (vedere nota) :	
	5 A 5 430 939 W 5 A 5 444 065 V	1 1	→ 7/73. 7/73 →	- -	- -	- -	- -	- -	
			⊙ 11/72 → ⊙ 11/72 →	Pièces spéciales	Spezialteile	Special parts	Piezas especiales	Pezzi speciali	
			⊙ 6,35.	Tube de réservoir à MC (tandem) :	Rohr zw. Behälter und HBZ (doppelt) :	Pipe betw. réservoir and MC (double):	Tubo entre deposito y BP (doble) :	Canalizzazione fra serbatoio e CM (doppio)	
	5 A 5 415 932 B 5 A 5 417 523 G 5 A 5 415 934 Y 5 A 5 447 524 T	1 1 1 1	L 695 L 580 L 535 L	→ 6/73. 6/73 → → 6/73. 6/73 →	- circuit AV. - circuit AV. - circuit AR. - circuit AR.	- vordere Kreislauf. - vorderer Kreislauf. - hinterer Kreislauf. - hinteren Kreislauf.	- front circuit. - front circuit. - rear circuit. - rear circuit.	- circuito delant. - circuito delant. - circuito trasero. - circuito trasero.	
	5 A 5 416 256 Y	1	⊙ 3,5	→ 6/73.	Tube de MC (tandem) à raccord 3 voies AV :	Rohr zw. HBZ (doppelt) und vord. Dreiwegeverb :	Pipe betw. MC (double) and 3-way union:	Tubo entre BP (doble) y racor de 3 bocas delant. :	Canalizzazione fra CM (doppio) e raccordo a 3 vie ant. :
	5 A 5 447 525 D	1	6/73 →	-	-	-	-	-	
4	5 A 5 448 513 T	1	6/73 →	Tube MC (tandem) à raccord 2 voies AR.	Rohr zw. HBZ und hint. Zweiwegeverbindung.	Pipe betw. MC and rear 2-way union.	Tubo entre BP y racor tras. de 2 bocas.	Canalizzazione fra CM e raccordo post. a 2 vie.	



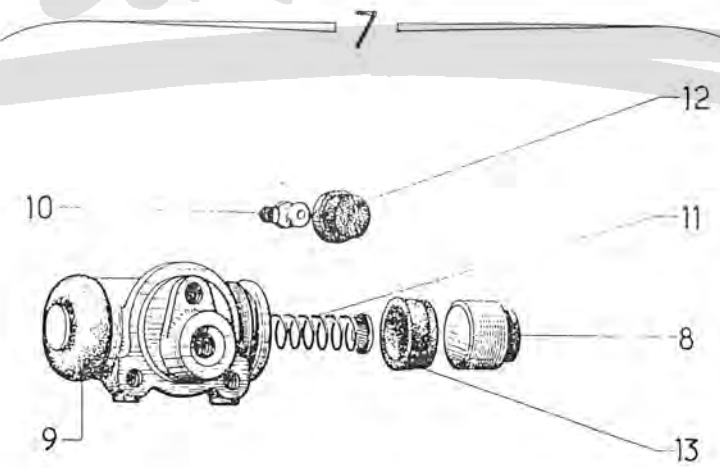
1	NUMÉROS	K	→ 7/73	Maitre-cylindre (Suite)	Hauptbremszylinder (Forts.)	Master cylinder (Cont.)	Bomba principal de freno (Cont.)	Cilindro maestro (Cont.)
			(2°) - « STOP »					
7	AY 453-03 E AY 453-049 A	1 1	→ 6/70. R.p. 5 438 259 L. d.e.o. 1-5 438 258 A. 6/70 →	Maitre-cylindre complet ; - pour tube Ø 4,5. - pour tube Ø 3,5.	Hauptbremszylinder, komplett : - für Rohr Ø 4,5. - für Rohr Ø 3,5.	Master cylinder, complete: - for pipe Ø 4.5. - for pipe Ø 3.5.	Bomba principal compl. : - para tubo Ø 4,5. - para tubo Ø 3,5.	Cilindro maestro compl. : - per tubo Ø 4,5. - per tubo Ø 3,5.
8	AM 453-026 B	1		Soupape.	Ventil.	Valve.	Valvula.	Valvola.
9	AM 453-10 B	1		Coupelle.	Manschette.	Cup.	Cupela.	Scodelino.
10	AM 453-11 C	1		Ressort.	Feder.	Spring.	Muelle.	Molla.
11	1 A 5 440 227 C	1		Piston avec coupelle.	Kolben m. Manschette.	Piston with cup.	Pistón con copela.	Pistone con scodellino.
12	AM 453-13 B	1		Coupelle double-lèvre.	Manschette m. Doppelrand	Cup with double edge.	Copela de labio doble.	Scodellino labbrodoppio.
13	AM 453-15 B	1		Jonc d'arrêt.	Sicherungsring.	Stop ring.	Anillo de freno.	Arresto elastico.
			(1°) - « Lockheed »					
	AM 453-314 A AM 453-315 A	1 1		Nécessaire : - réduit. - complet.	Reparatur-Nécessaire : - klein - komplett.	Repair kit: - reduced - complete.	Neceser de reparación : - reducido. - completo	Occorrente riparazione : - ridotto. - completo
			(2°) - « STOP »					
	1 A 5 440 228 N 1 A 5 440 229 Z	1 1		Nécessaire : - complet. - réduit.	Reparatur-Nécessaire : - komplett, - klein.	Repair kit: - complete. - reduced.	Neceser de reparación : - completo. - reducido.	Occorrente riparazione : - completo. - ridotto.



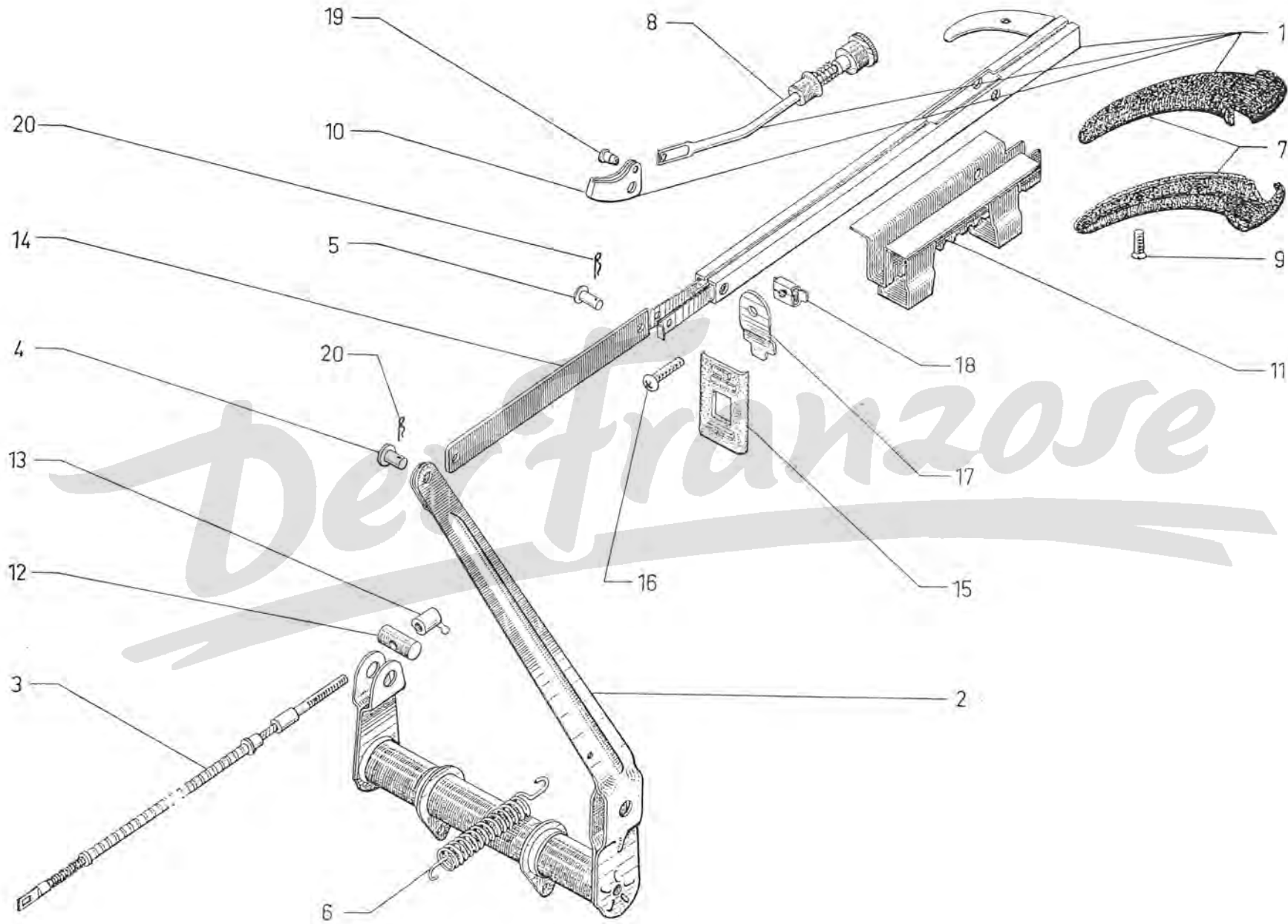
	NUMÉROS	K	7/73 →	Maître-cylindre	Hauptbremszylinder	Master cylinder	Bomba principal de freno	Cilindro maestro
1	2 A 5 438 259 L	1		Maître-cylindre, complet.	Hauptbremszylinder, komplett.	Master cyl., complete.	Bomba principal compl.	Cilindro maestro compl.
2	AY 453-5	1	« STOP ».	Réservoir.	Behälter.	Reservoir.	Deposito.	Serbatoio.
3	AM 453-211	1	44 × 59.	Joint d'étanchéité.	Dichtung.	Sealing rubber.	Junta de estanqueidad.	Guarn. di tenuta.
	22 478 009 S ZD 9247 800 U	1	16,3 × 22 × 1.	Joint cuivre.	Kupferdichtung.	Copper joint.	Junta de cobre.	Guarn. di rame.
5	AY 453-205	2	∅ int. 9.	Entretoise.	Abstandshülse.	Distance bush.	Separador.	Distanziale.
6	ZD 9386 300 Z	2	TII 9 × 65.	Vis.	Schraube.	Screw.	Tornillo.	Vite.
7	25 413 009 J ZC 9613 081 U	3	H 9 × 125.	Écrou.	Mutter.	Nut.	Tuerca.	Dado.
				Pièces spéciales	Spezialteile	Special parts	Piezas especiales	Pezzi speciali
1	2 A 5 447 393 U	1		MC complet (tandem).	Hauptbremszylinder, komplett (doppelt).	Master cylinder, compl. (double).	Bomba principal compl. (doble).	Cilindro maestro completo (doppio).
	2 A 5 415 208 G	2		Réservoir complet avec bouchon « Nivocode ».	Behälter, komplett mit « Nivocode »-Stopfen.	Reservoir complete with « Nivocode » cover.	Deposito completo con tapón « Nivocode ».	Serbatoio completo con tappo « Nivocode ».
	HY 453-349 A	2		Bouchon « Nivocode » avec joint.	« Nivocode »-Stopfen mit Dichtung.	« Nivocode » cover with seal.	Tapón « Nivocode » con junta.	Tappo « Nivocode » con guarnizione.
	ZC 9550 886 U	2		Joint de bouchon.	Dichtung f. Stopfen.	Seal f. cover.	Junta de tapón.	Guarnizione per tappo.
	AM 453-162	2		Collier de support.	Halterungschelle.	Support collar.	Collar de soporte.	Collare supporto.
	AY 453-162	2		Support de réservoir.	Träger f. Behälter.	Bracket f. reservoir.	Soporte de deposito.	Supporto per serbatoio.



Der Franzose



1	NUMÉROS	K	« Lockheed »	Cylindres de roues (Suite)	Radzylinder (Forts.)	Wheel cylinders (Cont.)	Bombines de ruedas (Cont.)	Cilindri di ruote (Cont.)
			AR					
7	AM 453-05 A AM 453-05 E	2 2	→ 6/70. 6/70 →.	Cylindre complet : - pour tube \varnothing 4,5. - pour tube \varnothing 3,5.	Zylinder, komplett : - für Rohr \varnothing 4,5. - für Rohr \varnothing 3,5.	Cylinder complete: - for pipe \varnothing 4.5. - for pipe \varnothing 3.5.	Bombin completo : - para tubo \varnothing 4,5. - para tubo \varnothing 3,5.	Cilindro completo : - per tubo \varnothing 4,5. - per tubo \varnothing 3,5.
	AM 453-21	4	\varnothing 17,5.	Piston.	Kolben.	Piston.	Pistón.	Pistone.
9	A 453-24	4	6 × 30 × 8,5.	Capuchon.	Kappe.	Cap.	Capuchón.	Cappuccio.
10	1 A 5 411 350 X A 453-26	2		Vis de purge.	Entlüftungsschraube.	Drain screw.	Tornillo de purga.	Vite di spurgo.
11	AM 453-26	2		Ressort.	Feder.	Spring.	Muelle.	Molla.
12	1 T 5 405 105 S A 9453-928 L	2		Capuchon de vis.	Kappe.	Screw cap.	Capuchón del tornillo.	Cappuccio di spurgo.
13	AM 453-112 AM 453-036 AM 453-037	4 2 2	\varnothing 19 - h 7.	Coupelle. Nécessaire complet. Nécessaire réduit.	Manschette. Komplettes Necessaire. Kleines Necessaire.	Cup. Repair kit, complete. Repair kit, reduced.	Copela. Neceser reparación compl. Neceser reparación reduc.	Scodellino. Occorente completo. Occorente ridotto.
			® (CB) 11/72 → AR	Pièces spéciales	Spezialteile	Special parts	Piezas especiales	Pezzi speciali
7	1 A 5 415 212 A	2		Cylindre complet.	Zylinder, komplett.	Cylinder, complete.	Bombin completo.	Cilindro completo.
8	AMB 453-21	4	\varnothing 17,5.	Piston.	Kolben.	Piston.	Pistón.	Pistone.
	ZD 9195 100 U	4	12, × 18,1 × 2,7.	Joint torique.	Ringdichtung.	Ring seal.	Junta torica.	Gommino.
9	AM 453-69	4		Capuchon.	Schutzkappe.	Protection cap.	Capuchón.	Cappuccio.



613

I	NUMÉROS	K			Frein à main (Suite)	Handbremse (Forts.)	Handbrake (Cont.)	Freno de mano (Cont.)	Freno a mano (Cont.)
16	22 746 029 W ZD 9274 600 Z	1	TR 4,85 × 16	→ 2/73.	Vis.	Schraube.	Screw.	Tornillo.	Vite.
	1 A 5 431 633 P	1		2/73 →.	Bouton plastique.	Plastik-Knopf.	Plastic botton.	Botón de plástico.	Bottone di plastica.
17	AY 454-106	1		→ 2/73.	Patte.	Haltelasche.	Clamp.	Pata.	Staffa.
	26 157 129 V ZC 9615 712 U	1	∅ 4,85	→ 2/73.	Écrou clip.	Clips-Mutter.	Nut clip.	Tuerca-clip.	Graffetta.
19	GX 42 306 01 A	1	∅ 4,5 - L 385.		Axe de cliquet :	Achse für Sperrklinke :	Pin f. ratchet:	Eje de trinquete :	Perno per dente :
		1	Ⓝ ⓓK Ⓞ CH	12/70 →.	-	-	-	-	-
		1	TT	7/71 →.	-	-	-	-	-
20	1 D 5 411 152 V DX 9842-947 L	2			Épingle.	Spange.	Spring pin.	Horquilla.	Forcellina.

Der Franzose

Der Franzose

GRUPE 5

BAUGRUPPE 5

GROUP 5

SOUS-GRUPES	DÉSIGNATION DES CHAPITRES	UNTER-GRUPPEN	BEZEICHNUNG DER KAPITEL	UNDER-GROUPS	DESCRIPTION OF CHAPTERS
5-511	Câblerie	5-511	Verkabelung	5-511	Wiring
5-512	Équipement électrique	5-512	Elektrische Ausrüstung	5-512	Electrical equipment
5-512/1	Lampes	5-512/1	Glühlampen	5-512/1	Bulbs
5-521	Tableau de bord - Accessoires	5-521	Armaturenbrett - Zubehör	5-521	Instrument panel - Accessories
5-531	Batterie - Support	5-531	Batterie - Halterung	5-531	Battery - Carrier
5-541	Phare et commande	5-541	Scheinwerfer und Betätigung	5-541	Headlamps and control
5-541/1	Indicateur AV - Plafonnier	5-541/1	Vordere Leuchten - Innenleuchte	5-541/1	Front lights - Interior light
5-544	Éclairage AR	5-544	Beleuchtung, hinten	5-544	Lighting, rear
5-544/1	Éclairage de plaque (CB)	5-544/1	Beleuchtung der Nummernschild (CB)	5-544/1	Number plate lighting (CB)
5-561	Essuie-glace « S.E.V.-Marchal »	5-561	Scheibenwischer « S.E.V.-Marchal »	5-561	Windscreen wiper « S.E.V.-Marchal »
5-564	Lave-glace	5-564	Scheibenwaschanlage	5-564	Windscreen washer
5-571	Avertisseur	5-571	Signalhorn	5-571	Horn

I	NUMÉROS	K	Câbleries	Kabelbündel	Wiring	Haces de cables	Fasci cavetti
			NOTA : Les repères indiqués en tête des colonnes correspondent aux désignations suivantes :	ANM. : Die am Kopf der Spalten angegebenen Markierungen entsprechen folgenden Bezeichnungen :	NOTE: The numbers at the top of the columns correspond to the following descriptions :	NOTA : Las cifras de señal indicadas al principio de las columnas corresponden a las significaciones siguientes :	NOTA : I riferimenti indicati in cima alle colonne corrispondono alle seguenti designazioni :
1	AV	1	Caractéristiques. Planche de bord à ailes et fusibles.	Daten. Vom Armaturenbrett zu Kotflügeln und Sicherungen.	Characteristics. Dashboard to wings and fuses.	Características. De la plancha de abordo a aletas y fusibles.	Caratteristiche. Da cruscotto ai parafranghi e fusibili.
3	AR	1	Commutateur à éclairage intérieur, coffre et lanternes.	Vom Schalter zur Innenbeleucht., Kofferraum und Rückleuchten.	Switch to interior lighting, boot and rear lights.	Del conmutador al alumbrado interior, maleta y linternas.	Da commutatore a illumin. interna, baule e fanalini.
4		1	Phare.	Scheinwerfer.	Headlamp.	Faro.	Faro.
5		1	Câble positif de batterie.	Plus-Kabel.	Positive cable.	Cable positivo.	Cavo positivo.
6		1	Câble négatif de batterie.	Masse-Kabel.	Negative cable.	Cable negativo.	Cavo negativo.

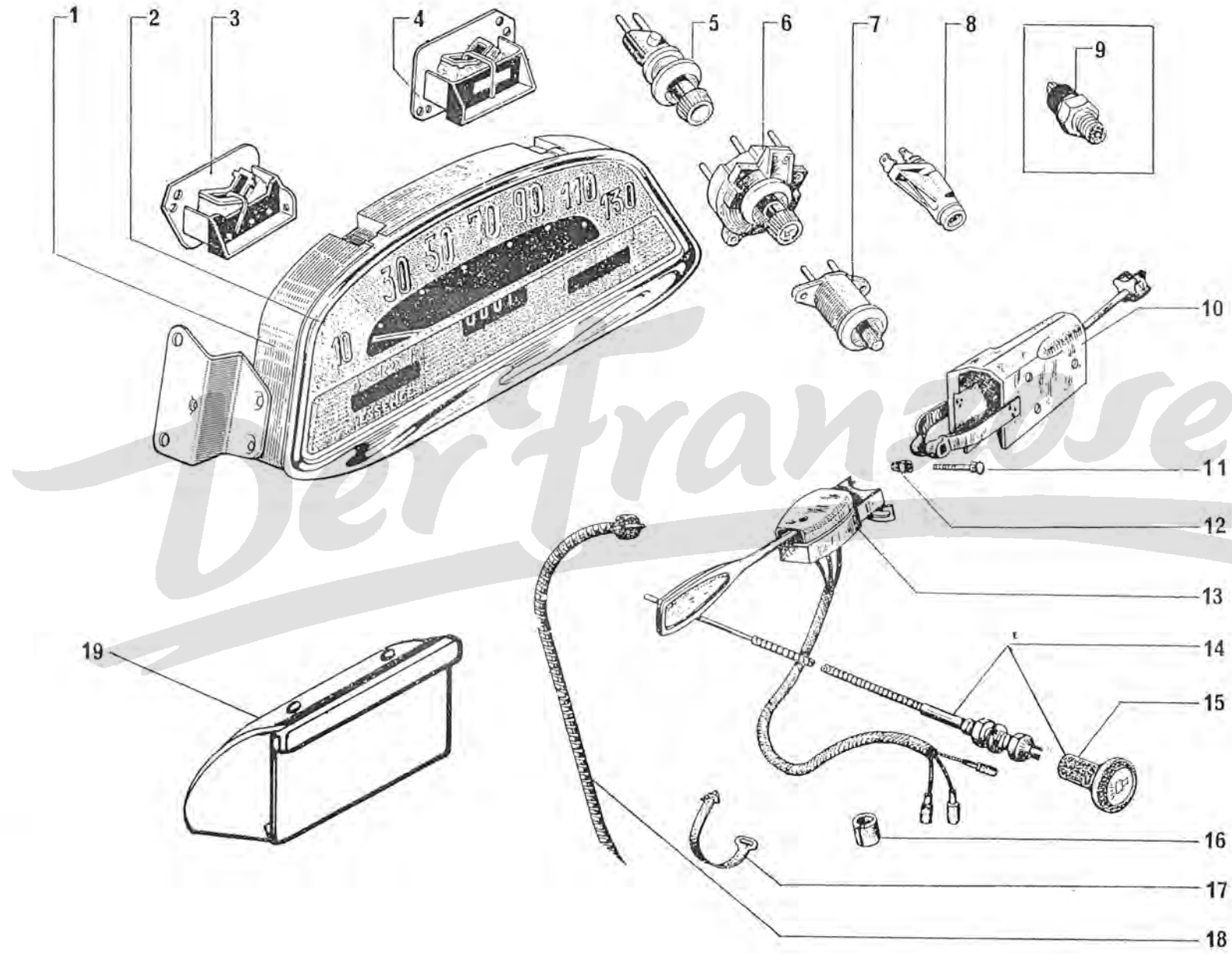
	Câbleries	Kabelbündel	Harness	Haces de cables	Fasci cavetti
1	2	3	4	5	6
(XT)					
→ 4/70	AZ 511-210 A	2 U 5 420 823 P	AZ 511-202 A	AK 511-5 B	AZ 511-8
4/70 → 9/71	AZ 511-210 B	d°	d°	d°	d°
9/71 → 9/72	d°	d°	d°	d°	d°
9/72 → 7/73	d°	d°	d°	d°	d°
7/73 → 9/74	2 Z 5 443 551 H	d°	d°	2 Z 5 444 664 F	2 Z 5 443 554 R
9/74 →	2 Z 5 457 409 N	d°	2 Z 5 461 150 B	d°	d°
D à D					
9/74 →	2 Z 5 457 410 Z	2 U 5 420 823 P	2 Z 5 461 150 B	2 Z 5 444 664 F	2 Z 5 443 554 R

NUMÉROS	K		Équipement électrique	Elektr. Ausrüstung	Electrical equipment	Equipo electrico	Equipaggiamento elettrico
AM 523-6 B	1		→ 7/73. Boîtier 4 fusibles :	Sicherungskasten (4) :	Box, 4 fuses:	Caja de 4 fusibles :	Scatola a 4 fusibili :
	2	(XT)	→ 7/73. -	-	-	-	-
2 G 5 440 940 C GX 54 110 01 A	1		7/73 →. -	-	-	-	-
	2	(XT)	7/73 →. -	-	-	-	-
GX 54 139 01 A	1		7/73 →. Couvercle de boîtier à fusibles :	Deckel für Sicherungskasten :	Cover for fuse box:	Tapa de caja de fusibles :	Coperchio per scatola portafusibili :
	2	(XT)	7/73 →. -	-	-	-	-
1 D 5 415 527 Z DM 9523-004 B	?	16 A - Ø 7 - L 32.	Fusible :	Sicherung :	Fuse:	Fusible :	Fusibile :
1 D 5 415 528 K DX 9523-004 L	?	10 A.	-	-	-	-	-
1 D 5 427 600 C DM 523-99	1	80 × 68 × 2	→ 6/70. Semelle caoutchouc.	Gummimunterlage.	Rubber plate.	Base de caucho.	Basetta di gomma.
1 G 5 445 849 L GX 54 135 01 A	2		7/73 →. Clou nylon de boîtier à fusibles :	Nylon-Stift zur Befestigung des Kastens :	Nylon nail for box:	Clavillo de nylon de caja :	Ciodo di nylon per scatola :
	4	(XT)	7/73 →. -	-	-	-	-
1 T 5 449 663 T DF 511-76	?		Pince support de fusible.	Halteklemme für Sicherung.	Clip, holding fuse.	Pinza portafusibles.	Pinza portafusibili.
DM 512-86 A	?		Plaque isolante sous patte de fixat. de câblerie.	Isolierplakette.	Insulating plate.	Plaqueta aislante.	Placchetta isolante.
ZC 9003 732 U	?	20/10.	Câble (au mètre) :	Kabel (Meterware) :	Cable (by the metre):	Cable (por metro) :	Cavo (a metri) :
ZC 9003 733 U	?	12/10.	-	-	-	-	-
AZ 512-3	?	Ø 3.	Fiche femelle :	Steckbüchse :	Connecting socket:	Clavija hembra :	Spina femmina :
1 M 5 420 487 M A 512-3 B	?	Ø 4.	-	-	-	-	-
AZ 512-4	?	Ø 3.	Fiche mâle :	Stecker :	Connecting plug:	Clavija macho :	Spina maschio :
1 A 5 412 276 M A 512-4 A	?	Ø 4.	-	-	-	-	-
ZC 9614 540 U	?	Ø 3,25.	Cosse :	Kabelschuh :	Lead terminal:	Terminal de cable :	Capocorda :
ZC 9614 541 U	?	- 4,5.	-	-	-	-	-
ZC 9614 542 U	?	- 5,5.	-	-	-	-	-
ZC 9614 543 U	?	- 6,25.	-	-	-	-	-
ZC 9614 544 U	?	- 8,5.	-	-	-	-	-

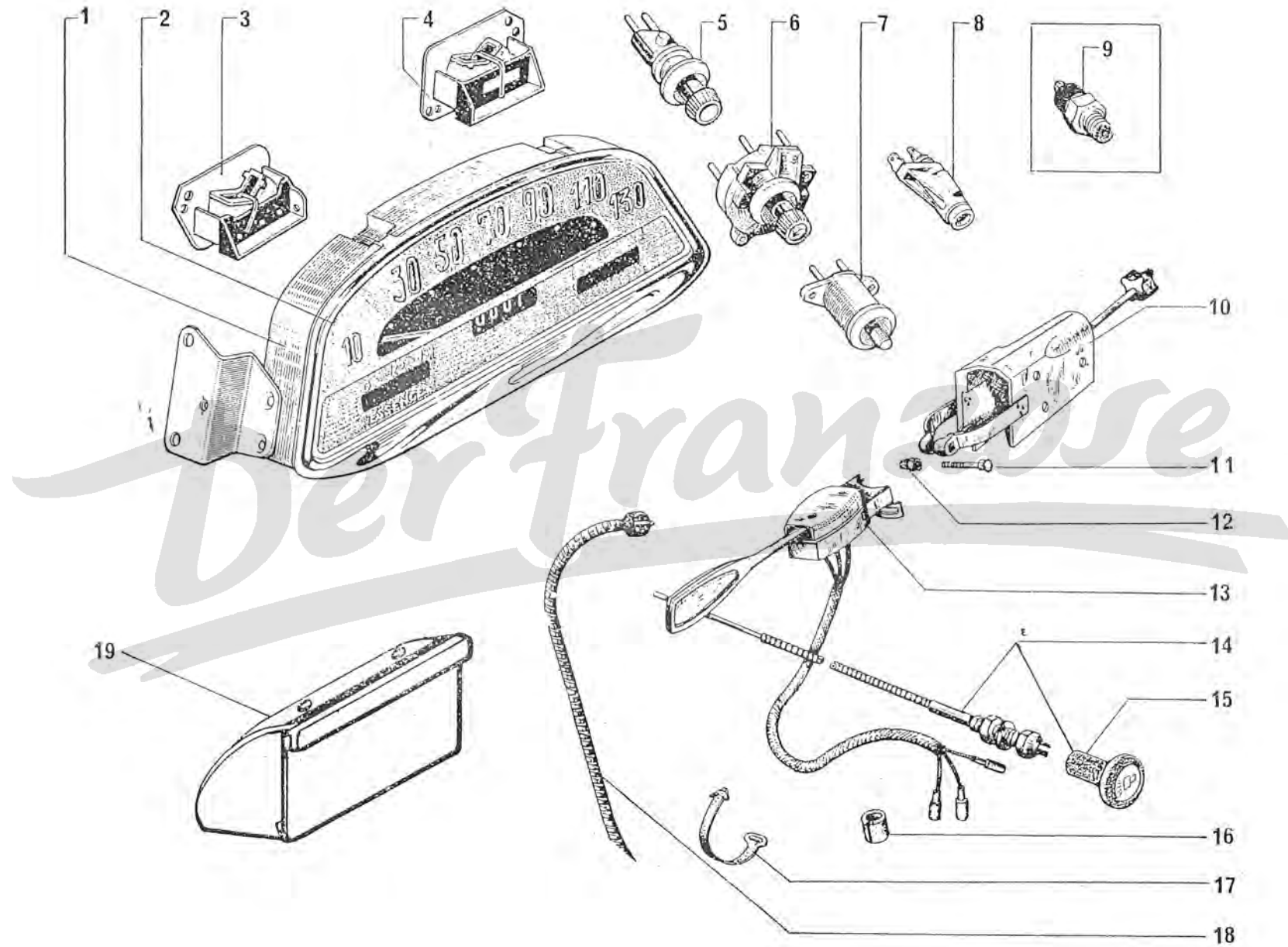
I	NUMÉROS	K	Équipement électrique (Suite)	Elektr. Ausrüstung (Forts.)	Electrical equipment (Cont.)	Equipo electrico (Cont.)	Equipaggiamento elettrico (Cont.)
	AZU 511-52	1	Capuchon caoutchouc sur borne de démarreur.	Gummikappe an Anlasserklemme.	Rubber cap on starter terminal.	Capuchón de caucho sobre borne de arrancador.	Cappuccio sul morsetto motorino avviamento.
	1 D 5 415 824 G D 334-204 A	3	L 112 - AV.	Gummischelle für Kabelbündel :	Rubber collar for wiring :	Collar de caucho de haz de cables :	Fascetta di gomma per fascio cavi :
	1 D 5 427 913 E DS 391-127	1	L 250 - AR.	-	-	-	-
	26 198 639 R ZC 9619 863 U	2	Agrafe de câblerie : - sur filtre à air.	Klammer f. Kabelbündel : - am Luftfilter.	Clip f. wiring : - on air filter.	Grapa de haz de cables : - de filtro de aire.	Graffetta per fascio cavi : - sul filtro aria.
	AY 511-72	3	- sur panneau de porte AR.	- an Türfüllung, hinten.	- on rear door panel.	- de panel de puerta trasera.	- sul pannello portiera posteriore.

Der Franzose

I	NUMÉROS	K		Lampes	Glühbirnen	Bulbs	Lamparas	Lampade
	ZC 9001 214 U	1	« C 152 » - R.m.p.	4/70 →. Coffret de lampes.	Satz Glühbirnen.	Set of bulbs.	Juego de lamparas.	Serie di lampade.
	25 917 009 V ZC 9706 067 U	1	12 V - 7 W.	Lampes : - d'éclairer intérieur.	Glühbirne : - f. Innenleuchte.	Bulb: - f. inner light.	Lampara : - de luz interior.	Lampada ; - per luce interna.
	26 109 009 B ZC 9706 727 U	2	12 V - 45/40 W.	- de phare (jaune).	- f. Scheinwerfer (gelb).	- f. headlamp (yellow).	- de faro (amarilla).	- per faro (gialla).
	25 908 009 U ZC 9706 741 U	1	12 V - 4 W.	- de voyant rouge.	- f. Kontrolleuchte, rot.	- f. tell-tale light, red.	- de piloto rojo.	- per spia rossa.
	25 907 009 Z ZC 9706 747 U	2		- de feu de position AV.	- f. vordere Standleuchte.	- for front position light.	- de luz del. de posición.	- per luce ant. di posizione.
		1	12 V - 2 W.	- de voyant vert.	- f. Kontrolleuchte, grün.	- f. tell-tale light, green.	- de piloto verde.	- per spia verde.
		2		- de feu latéral.	- f. Seitenleuchte.	- f. lateral light.	- de luz lateral.	- per luce laterale.
		2		- de voyant bleu et d'éclairage de tableau.	- f. blaue Kontrolleuchte u. f. Arm.-brettbeleuchte.	- f. blue tell-tale and panel light.	- de piloto azul y luz de tablero.	- per spia blu e luce quadro strumentazioni.
	25 909 009 N ZC 9706 749 U	2	24 V - 4 W → 10/72.	-	-	-	-	-
	25 926 009 W ZC 9706 750 U	2	12 V - 21 W.	- de stop.	- f. Stopplicht.	- for stop light.	- de stop.	- per stop.
		2		4/70 →. - d'indicateur de direction AV.	- f. Blinker, vorn.	- f. front direction indicator.	- de indicador del. de dirección.	- per indicatore ant. di direzione.
	25 920 009 D ZC 9706 604 U	2	12 V - 15 W → 4/70.	-	-	-	-	-
	25 919 009 J ZC 9706 751 U	2	12 V - 5 W.	- de feu de position AR.	- f. hint. Standleuchte.	- f. rear position light.	- luz tras. de posición.	- per fanalino posiz. post.
		2		- d'éclairer de plaque.	- f. Kennzeichenleuchte.	- f. number plate light.	- de lamparilla de placa.	- per fanalino targa.
			(XT)	Pièces spéciales	Spezialteile	Special parts	Piezas especiales	Pezzi speciali
	ZC 9858 105 U	1	5/70 →.	Coffret de lampes.	Satz Glühbirnen.	Set of bulbs.	Juego de lamparas.	Serie di lampade.
	26 108 009 G ZC 9706 737 U	2	12 V - 45/40 W.	Lampes : - de phare (blanche).	Glühbirne : - f. Scheinwerfer (weiss).	Bulb: - f. headlamp (white).	Lampara : - de faro (blanca).	Lampada : - per faro (bianco).
	25 922 009 T ZC 9706 758 U	2	12 V - 6 W (CB) 9/73 →.	- d'éclairer de plaque.	- f. Kennzeichenleuchte.	- f. number plate light.	- de lamparilla de placa.	- per fanalina targa.
	26 101 009 V ZD 9610 100 U	1	12 V - 5 W D à D 9/74 →.	- de plafonnier.	- f. Deckenleuchte.	- f. ceiling light.	- de luz cenital.	- per plafoniera.

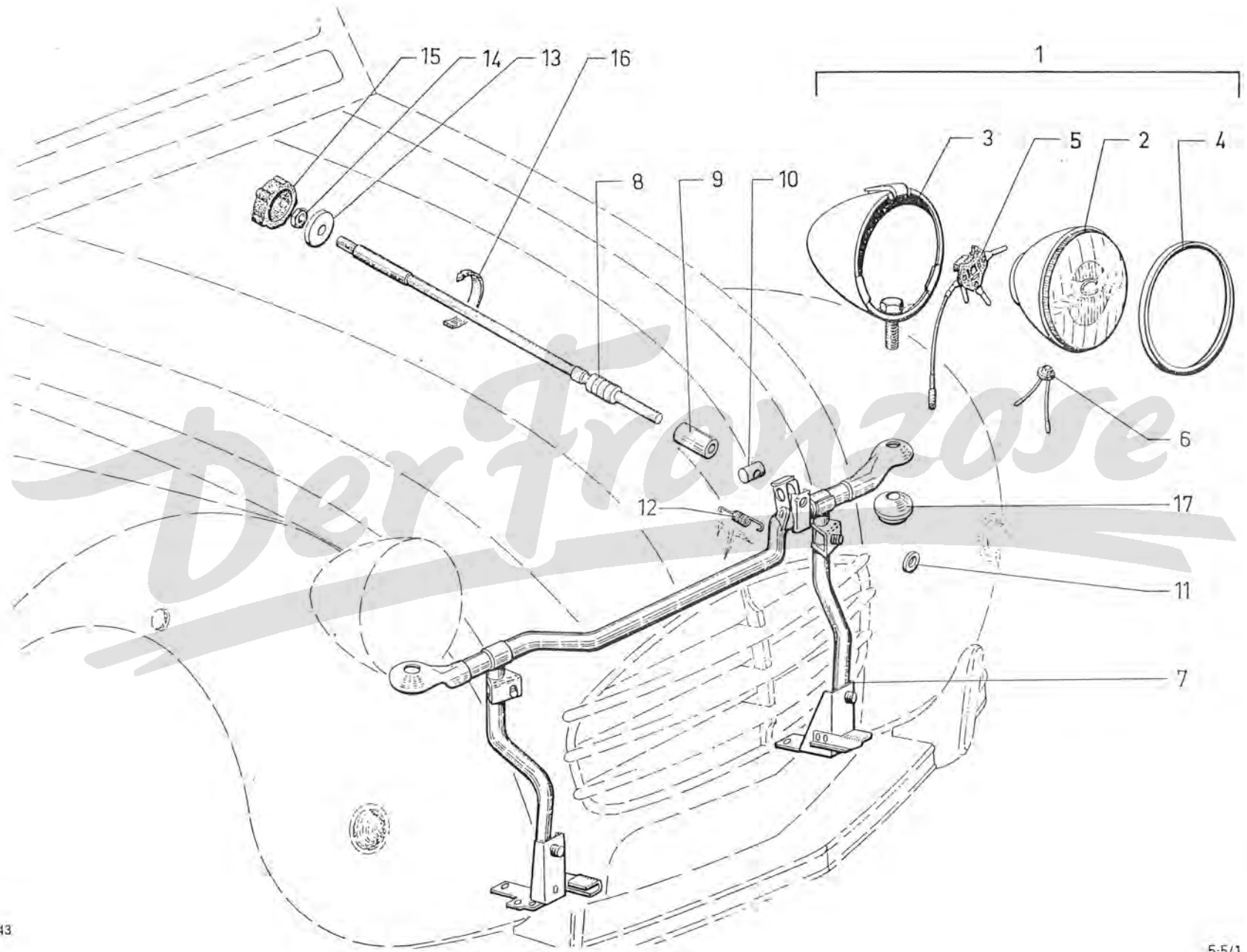


I	NUMÉROS	K		Tableau de bord Accessoires (Suite)	Armaturenbrett Zubehör (Forts.)	Instrument panel Accessories (Cont.)	Tablero de abordo Accesorios (Cont.)	Quadro sfrument. Accessori (Cont.)
8	1 D 5 420 600 R DX 9521-233 A	1	AZL 6 → 9/74.	Voyant (sans lampe) : - de pression d'huile.	Kontrolleuchte (o. Birne) : - f. Öldruck.	Tell-tale (without bulb) : - f. oil pressure.	Piloto (sin lampara) : - de presión de aceite.	Spia (senza lampada) : - di pressione olio.
		1	(XT) 1/71 → 9/74.	- de détresse.	- f. Warnblinkanlage.	- f. distress signal.	- de señal de peligro.	- di segnale pericolo.
		1	(CB) 11/72 → 9/74.	- de nivocode.	- f. Verlustanzeige.	- f. leak finder.	- de detección de fugas.	- di segnalaz. fughe.
	GX 41 404 01 A	1	AZL 6 9/74 →.	- de pression d'huile.	- f. Öldruck.	- f. oil pressure.	- de presión de aceite.	- di pressione olio.
		1	(XT) 9/74 →.	- de détresse.	- f. Warnblinkanlage.	- f. distress signal.	- de señal de peligro.	- di segnale pericolo.
	1	(CB) 9/74 →.	- de nivocode.	- f. Verlustanzeige.	- f. leak finder.	- de detección de fugas.	- di segnalaz. fughe.	
9	AYB 614-112 A	1	AZL 6 - R.m.p.	Mano-contact de pression d'huile moteur.	Warnlichtschalter für Motoröldruck.	Pressure switch for engine oil.	Manocontacto de presión de aceite.	Manocontacto della pressione olio motore.
10	AZ 522-248 A	1	→ 7/73.	Commutateur de phares et avertisseur :	Schalter f. Scheinwerfer. und Signalhorn :	Switch f. headlamps. and horn :	Commutador de faros. y bocina :	Commutatore dei fari. e avvertitore :
	2 Z 5 442 154 Y	1	7/73 →.	-	-	-	-	-
11	ZC 9704 216 U	1	TR 5 × 30 - N.F.P.	Vis.	Schraube.	Nut.	Tuerca.	Dado.
12	ZC 9704 518 U	1	H 5 × 90.	Écrou spécial.	Spezialmutter.	Special nut.	Tuerca especial.	Dado speciale.
13	2 Z 5 403 434 D	1	R.m.p. → 7/73.	Commutateur de feux de direction :	Schalter f. Blinker :	Switch f. direction ind :	Commutador de dirección :	Commutatore direzione :
	2 Z 5 442 153 M	1	7/73 →.	-	-	-	-	-
	AY 525-2 J	1	L 1005 - R.m.p. → 12/71.	Tirette de starter :	Starterzug :	Choke control :	Tirador de starter :	Tirante dello starter :
	2 Y 5 418 345 E	1	L 1005 12/71 → 9/74.	-	-	-	-	-
	2 Z 5 459 285 E	1	L 955 9/74 →.	-	-	-	-	-
15	AY 525-82 A	1	→ 9/74.	Bouton caoutchouc de tirette.	Gummiknopf.	Control knob.	Botón del tirador.	Pomello di gomma.
16	1 D 5 412 806 Y D 9511-997 L	1	4 × 16 × 20.	Bague caoutchouc : - de tirette.	Gummihülse : - f. Knopfzug.	Rubber bush : - f. control cable.	Anillo de caucho : - de tirador.	Boecola di gomma : - per tirante.
	1 A 5 413 895 K AZ 521-96	1	9 × 21 × 30.	- de flexible de compteur.	- f. Tachospirale.	- f. speedometer cable.	- de flexible de cuenta- kms.	- per flessibile quadro.
	AZ 525-92	1	L 85.	Collier caoutchouc : - de tirette.	Gummischelle : - f. Knopfzug.	Rubber collar : - f. control cable.	Collar de caucho : - de tirador.	Fascetta di gomma : - per tirante.
	1 D 5 427 913 E DS 391-127	1	L 272.	- de boîtier clignoteur.	- f. Blinkergehäuse.	- f. flasher unit.	- de caja destrelladora.	- per lampeggiatore.



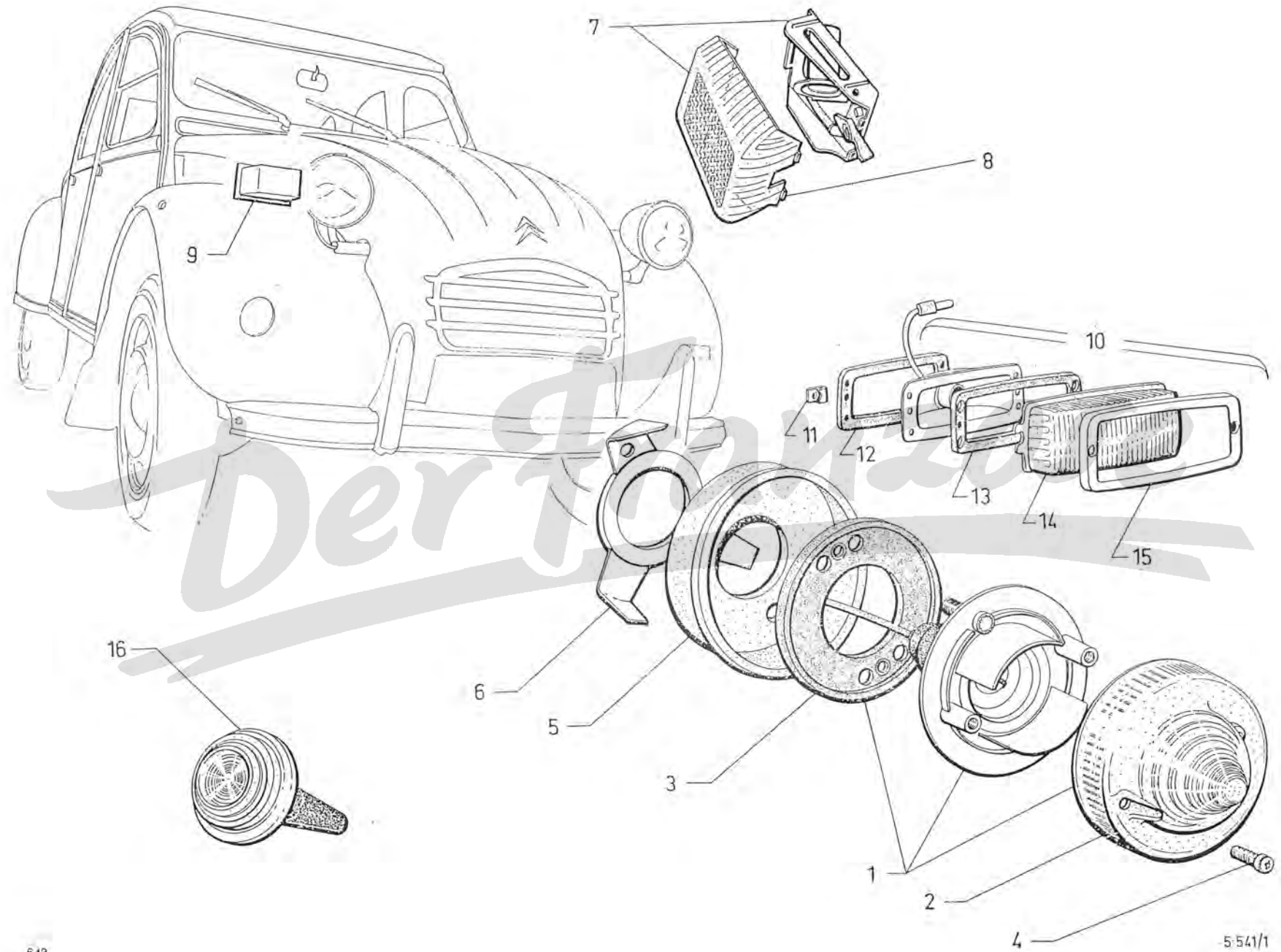
I	NUMÉROS	K		Tableau de bord Accessoires (Suite)	Armaturen Brett Zubehör (Forts.)	Instrument panel Accessories (Cont.)	Tablero de abordo Accesorios (Cont.)	Quadro strument. Accessori (Cont.)
			(XT) 9/74 →	Pièces spéciales	Spezialteile	Special parts	Piezas especiales	Pezzi speciali
1	2 Z 5 458 981 A	1	« ED » - AZL 4 - D à D.	Tableau de bord :	Armaturen Brett.	Instrument panel :	Tablero abordo :	Quadro strum :
	2 Z 5 459 002 D	1	« ED » - AZL 6 - D à D.	-	-	-	-	-
			Ⓢ.	Commutateur :	Schalter :	Switch:	Conmutador :	Commutatore :
			Ⓢ.	- d'essuie-glace.	- f. Scheibenwischer.	- f. window wiper.	- de limpiaparabrisas.	- per tergicristallo.
	GX 41 224 01 A	1		- de détection de voyant.	- zur Kontrolle der Leuchte.	- f. checking the tell-tale.	- de comprobación de piloto.	- per controllo della spia.
8	GX 41 400 01 A	1	(XT).	Voyant :	Kontrolleuchte :	Tell-tale :	Piloto :	Spia :
				- vert de clignotant.	- f. Blinker (grün).	- f. dir. indic. (green).	- de luz dirección (verde).	- per luce direzione (verde).
	GX 41 402 01 A	1	(XT).	- bleu des phares.	- f. Scheinwerfer (blau).	- f. headlamps (blue).	- de faros (azul).	- per fari (blu).
14	2 Z 5 460 100 N	1	L 1140 - D à D.	Tirette de starter.	Starterzug.	Choke control.	Tirador de starter.	Tirante dello starter.
18	AM 521-282 A	1	L 1025 - D à D.	Flexible de compteur.	Tachospirale.	Speedometer drive.	Flexible de tablero.	Flessibile per quadro.

I	NUMÉROS	K		Batterie Support	Batterie Batterieträger	Battery Support	Bateria Soporte	Batteria Supporto
1	AY 531-209 A	1	25 A/h - AZL 4	Batterie :	Batterie :	Battery:	Bateria :	Batteria :
		1	(XT)	→ 7/73.	-	-	-	-
	AY 531-211 A	1	30 A/h - AZL 6 - (1°)	→ 7/72.	-	-	-	-
		1	TT - (XT)	7/72 → 7/73.	-	-	-	-
	ZC 9858 182 U	1	30 A/h - (2°)	→ 7/73.	-	-	-	-
		1	TT - (XT)	7/72 → 7/73.	-	-	-	-
	2 E 5 426 952 J	1	35 A/h - (1°)	7/73 →.	-	-	-	-
	ZC 9858 186 U	1	35 A/h - (2°)	7/73 →.	-	-	-	-
2	AZU 531-91	1		Support.	Träger.	Support plate.	Soporte.	Supporto.
3	AZ 531-87 C	2	L 225.	Tirant de serrage.	Befestigungsstrebe.	Tie rod.	Tirante de apriete.	Tirante di fissaggio.
4	AZ 531-55	1		Bride.	Hateflansch.	Clamping plate.	Brida.	Traversino.
				Bande caoutchouc :	Gummistreifen :	Rubber strip:	Banda de caucho :	Striscia di gomma :
5	D 743-91	1	L 950 - sup.	-	-	-	-	-
6	AM 851-51	1	L 255 - inf.	-	-	-	-	-
7	AM 531-72	2	∅ int. 5,5 - L 15.	Ressort.	Feder.	Spring.	Muelle.	Molla.
	1 T 5 444 179 J	1	16 × 40 × 3.	Rondelle feutre de borne.	Filtzscheibe f. Klemme.	Felt washer for terminal.	Arandela de fieltro para borne.	Rondella di feltro per morsetto.
	ZC 9722 429 U							
	ZD 9232 300 U	2	M 5.	Écrou de tirants.	Mutter f. Strebe.	Nut for tie rod.	Tuerca de tirantes.	Dado per tiranti.
	23 660 319 F	4	TH M 5 × 14.	Vis de support.	Schraube f. Träger.	Screw for support plate.	Tornillo del soporte.	Vite per supporto.
	ZD 9366 030 W							

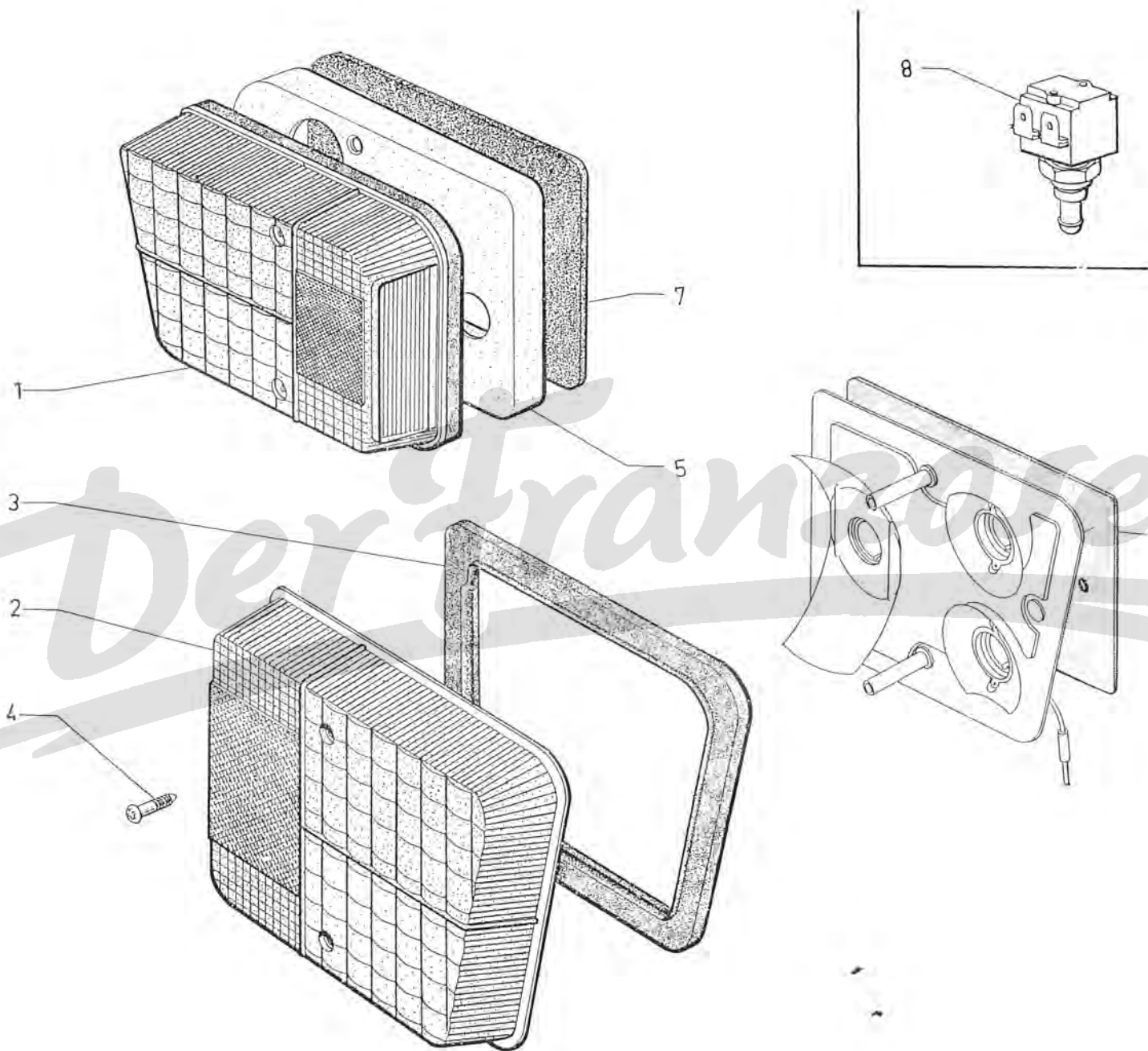


1	NUMÉROS	K	→ 9/74	Phares commande de phares (Suite)	Scheinwerfer und Befätigung (Forts.)	Headlamps and control (Cont.)	Faros y mando (Cont.)	Fari e comando (Cont.)
17	1 Z 5 443 127 Z ZC 9706 529 U	2	∅ 12,5.	Entretoise sphérique.	Abstandsbüchse.	Distance bush.	Separador.	Distanziale.
	21 061 009 L ZC 9106 100 U	1	8 × 18 × 14.	Œillet caoutchouc.	Gummiöse.	Rubber eyelet.	Ojete de caucho.	Passafilo di gomma.
	23 719 019 Z ZD 9371 930 W	4	TH 7 × 20.	Vis de support.	Schraube f. Träger.	Screw f. support.	Tornillo de soporte.	Vite per supporto.
	22 482 009 N ZD 9248 200 U	7	7,5 × 16.	Rondelle.	Scheibe.	Washer.	Arandela.	Rondella.
	ZD 9524 700 W	2	H 12 × 175.	Écrou de phare.	Mutter f. Scheinwerfer.	Nut f. headlamp.	Tuerca de faro.	Dado per faro.
	23 452 319 L ZD 9345 230 W	2	TH M 7 × 70.	5/71 →. Vis de support : - (arrière).	Schraube f. Träger : - (hinten).	Screw f. bracket: - (rear).	Tornillo de soporte : - (trasero).	Vite supporto : - (post.).
	ZD 9346 430 W	4	TH M 7 × 22.	- (latéral).	- (seitlich).	- (lateral).	- (lateral).	- (laterale).
	25 241 009 U ZD 9524 100 U	2	H M 7.	5/71 →. Écrou de support : - (arrière).	Mutter f. Träger : - (hinten).	Nut f. bracket: - (rear).	Tuerca de soporte : - (trasera).	Dado supporto : - (post.).
	22 504 019 G ZD 9250 400 W	2	C M 7.	- (latéral arrière).	- (seitlich, hinten).	- (lateral, rear).	- (lateral tras.).	- (laterale post.).
	ZD 9526 100 Z	2	H M 7.	- (lateral avant).	- (seitlich, vorn).	- (lateral, front).	- (lateral delant.).	- (laterale ant.).
	ZD 9290 500 Z	2	Co 7,2 × 18,2.	5/71 →. Rondelle de support : - (arrière).	Scheibe f. Träger : - (hinten).	Washer f. bracket: - (rear).	Arandela de soporte : - (trasera).	Rondella supporto : - (post.).
	22 904 019 D ZD 9290 400 U	2	Co 7,2 × 14,2.	- (latéral avant).	- (seitlich, vorn).	- (lateral, front).	- (lateral delant.).	- (laterale ant.).
	22 514 019 Y ZD 9251 400 U	2	Cr 7,3 × 12,3.	- (latéral arrière).	- (seitlich, hinten).	- (lateral, rear).	- (lateral tras.).	- (laterale post.).
	ZC 9619 154 U	2	7,5 × 25 × 3.	- (arrière).	- (hinten).	- (rear).	- (trasera).	- (post.).
			(XT)	Pièce spéciale	Spezialteil	Special part	Pieza especial	Pezzo speciale
7	7 A 5 411 370 P	1	D à D	5/71 →. Support de phares.	Träger f. Scheinwerfer.	Headlamp support.	Soporte.	Supporto.

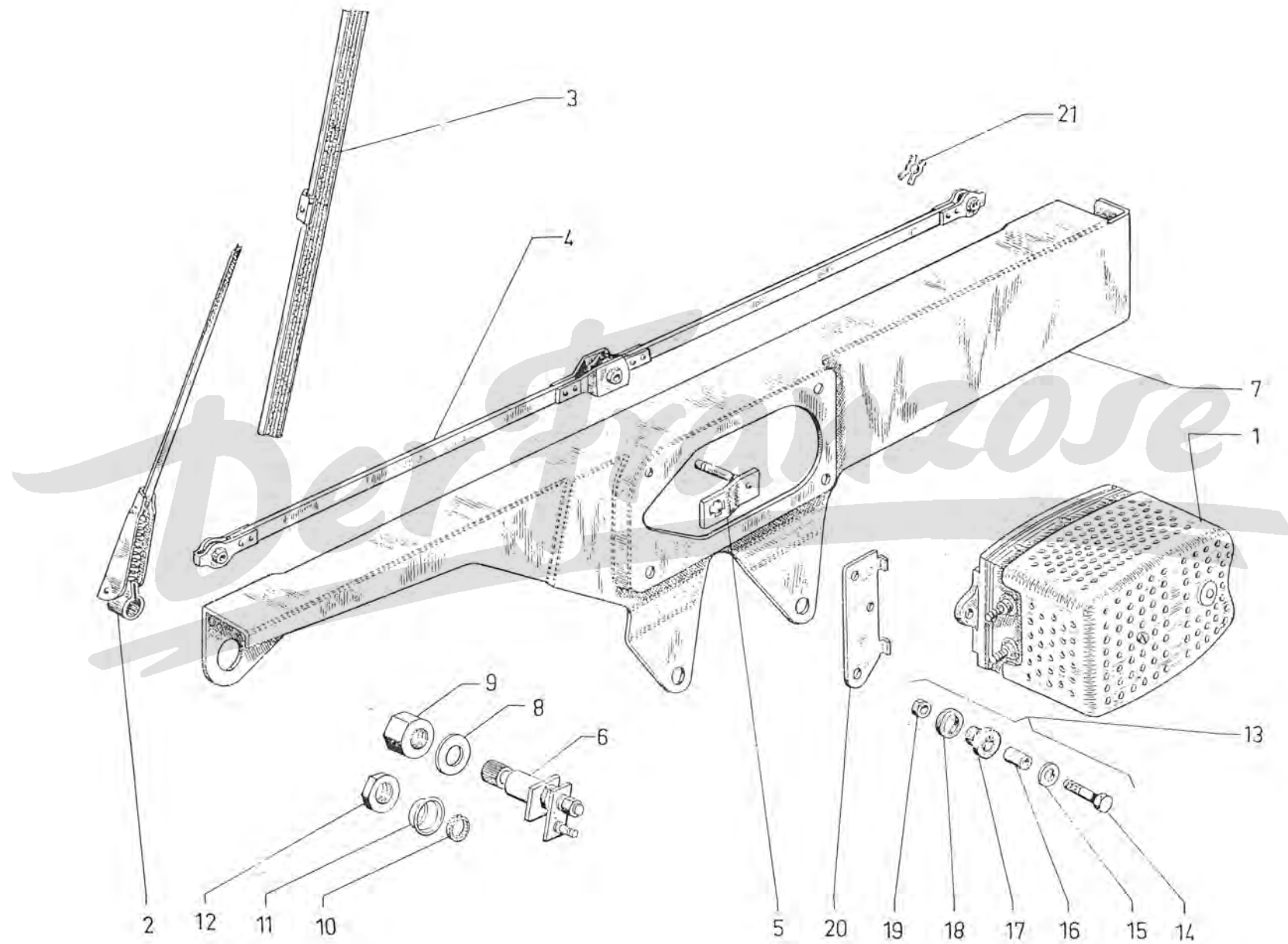
I	NUMÉROS	K	9/74 →	Phares commande de phares (Suite)	Scheinwerfer und Betätigung (Forts.)	Headlamps and control (Cont.)	Faros y mando (Cont.)	Fari e comando (Cont.)
	1 Z 5 443 127 Z ZC 9706 529 U	2	∅ 12,5.	Entretoise sphérique.	Abstandsbüchse.	Distance bush.	Separador.	Distanziale.
	21 061 009 L ZC 9106 100 U	1	8 × 18 × 14.	Œillet caoutchouc.	Gummiöse.	Rubber eyelet.	Ojete de caucho.	Passafilo di gomma.
	23 719 019 Z ZD 9371 930 W	4	TH 7 × 20.	Vis de support.	Schraube f. Träger.	Screw f. support.	Tornillo de soporte.	Vite per supporto.
	22 482 009 N ZD 9248 200 U	7	7,5 × 16.	Rondelle.	Scheibe.	Washer.	Arandela.	Rondella.
	ZD 9524 700 W	2	H 12 × 175.	Écrou de phare.	Mutter f. Scheinwerfer.	Nut f. headlamp.	Tuerca de faro.	Dado per faro.
	23 452 319 L ZD 9345 230 W	2	TH M 7 × 70.	Vis de support : - (arrière).	Schraube f. Träger : - (hinten).	Screw f. bracket: - (rear).	Tornillo de soporte : - (trasero).	Vite supporto : - (post.).
	ZD 9346 430 W	4	TH M 7 × 22.	- (latéral).	- (seitlich).	- (lateral).	- (lateral).	- (laterale).
	25 241 009 U ZD 9524 100 U	2	H M 7.	Écrou de support : - (arrière).	Mutter f. Träger : - (hinten).	Nut f. bracket: - (rear).	Tuerca de soporte : - (trasera).	Dado supporto : - (post.).
	22 504 019 C ZD 9250 400 W	2	C M 7.	- (latéral arrière).	- (seitlich, hinten).	- (lateral, rear).	- (lateral tras.).	- (laterale post.).
	ZD 9526 100 Z	2	H M 7.	- (latéral avant).	- (seitlich, vorn).	- (lateral, front).	- (lateral delant.).	- (laterale ant.).
	ZD 9290 500 Z	2	Co 7,2 × 18,2.	Rondelle de support : - (arrière).	Scheibe f. Träger : - (hinten).	Washer f. bracket: - (rear).	Arandela de soporte : - (trasera).	Rondella supporto : - (post.).
	22 904 019 D ZD 9290 400 U	2	Co 7,2 × 14,2.	- (latéral avant).	- (seitlich, vorn).	- (lateral, front).	- (lateral delant.).	- (laterale ant.).
	22 514 019 Y ZD 9251 400 U	2	Cr 7,3 × 12,3.	- (latéral arrière).	- (seitlich, hinten).	- (lateral, rear).	- (lateral tras.).	- (laterale post.).
	ZC 9619 154 U	2	7,5 × 25 × 3.	- (arrière).	- (hinten).	- (rear).	- (trasera).	- (post.).
			(XT)	Pièce spéciale	Spezialteil	Special part	Pieza speciale	Pezzo speciale
	2 Z 5 461 896 K	1	D à D.	Support de phares.	Träger f. Scheinwerfer.	Headlamp support.	Soporte.	Supporto.



I	NUMÉROS	K		Indicateur AV Plafonnier (Suite)	Vordere Blinker Innenleuchte (Forts.)	Front indicators Interior light (Cont.)	Indicadores delant. Lamparilla interior (Cont.)	Indicatori ant. Plafoniera (Cont.)
15	AZ 575-33	2	→ 4/70.	Collerette.	Zierring.	Rim.	Collarete.	Collarino.
	22 610 069 V ZD 9261 000 W	4	→ 4/70.	Vis : - de collerette.	Schraube : - f. Zierring.	Screw: - f. rim.	Tornillo : - de collarete.	Vite : - per collarino.
	22 756 029 E ZD 9275 600 Z	4		- de boîtier.	- f. Blinker.	- f. indicator.	- de indicador.	- per indicatore.
		1		- de platine.	- f. Platte.	- f. plate.	- per platina.	- per piastra.
	ZD 9231 900 U	4	4/70 →.	Écrou d'indicateur.	Mutter für Blinker.	Nut for indicator.	Tuerca de indicador.	Dado per indicatore.
	22 334 019 B ZD 9233 400 U	4		Rondelle d'indicateur.	Scheibe für Blinker.	Washer for indicator.	Arandela de indicador.	Rondella per indicatore.
			(XT)	Pièces spéciales	Spezialteile	Special parts	Piezas especiales	Pezzi speciali
1	AZ 575-202 A	2	① 4/70 →.	Indicateur de direction.	Blinker.	Direction indicator.	Indicador de dirección.	Indicatore di direzione.
2	AZ 575-251 A	2	① 4/70 →.	Cabochon.	Deckel.	Cover.	Tapa.	Cristallo.
9	1 Z 5 427 386 B	1	→ 4/70.	« Cartier » Centrale clignotante :	Blinkerzentralgehäuse :	Flasher unit:	Caja de destello :	Scatola di lampeggio :
	1 M 5 429 672 Z	1	→ 4/70.	« Cartier » - R.m.p.	-	-	-	-
10	AZ 575-1 A	2	① → 4/70.	Indicateur de direction.	Blinker.	Direction indicator.	Indicador de dirección.	Indicatore di direzione.
1	AZ 575-20 U	2	① → 4/70.	Cabochon.	Deckel.	Cover.	Tapa.	Cristallo.
16				①.				
	AM 575-014 A	2		Feu latéral (orange) :	Seitenleuchte (orange) :	Lateral light (orange):	Luz lateral (anaranjada) :	Indic. laterate (arancione)
	2 M 5 402 230 S	2		« Carello » - R.m.p.	-	-	-	-
	1 D 5 402 940 J	2	1/71 →.	« Seima » Cabochon de feu latéral.	Deckel f. Seitenleuchte.	Cover f. later. light.	Tapa de luz lateral.	Cristallo ind. laterale.
7	2 G 5 440 692 G GX 53 137 01 A	1	9/74 →.	D à D Plafonnier.	Innenleuchte.	Interior light.	Lamparilla interior.	Plafoniera.
8	1 G 5 443 433 A GX 53 301 01 A	1	9/74 →.	D à D Cabochon de plafonnier.	Deckel f. Leuchte.	Light cover.	Tapa de lamparilla.	Cristallo per plafoniera.



I	NUMÉROS	K	CH 9/73 →	Éclairage de plaque	Beleuchtung der Nummernschild	Number plate lighting	Alumbrado de placa de matricula	Illuminazione della targa
	1 S 5 407 385 Z S 544-172 A	1	G.	Éclaireur : -	Leuchte : -	Light: -	Lamparilla : -	Fanalino : -
	1 S 5 407 388 G S 544-177 A	1	D.	-	-	-	-	-
	1 S 5 407 395 H S 544-190 A	2		Cabochon.	Deckel.	Cover.	Tapa.	Coperchio.
	1 S 5 407 356 J S 544-123 A	1	G.	Joint d'étanchéité : -	Dichtung : -	Sealing: -	Junta : -	Guarnizione di tenuta : -
	1 S 5 407 357 V S 544-124 A	1	D.	-	-	-	-	-
	AY 575-76	2		Vis : - de cabochon.	Schraube : - f. Deckel.	Screw: - f. cover.	Tornillo : - de tapa.	Vite : - per coperchio.
	ZD 9450 100 W	4	TCB M 4 × 16.	- d'éclaireur.	- f. Leuchte.	- f. light.	- de lamparilla.	- per fanalino.
	25 259 019 E ZD 9525 900 W	4	H M 4.	Écrou d'éclaireur.	Mutter.	Nut.	Tuerca.	Dado.
	22 284 019 Y ZD 9228 400 U	8	Cr 4,2 × 8,2.	Rondelle d'éclaireur.	Scheibe.	Washer.	Arandela.	Rondella.



I	NUMÉROS	K	« STOP »	Lave-glace	Scheibenwascher	Windscreen washer	Lavaparabrisas	Lavacristallo
1	AZ 564-272 A	1		Réservoir complet.	Behälter, komplett.	Reservoir, complete.	Depósito completo.	Serbatoio completo.
2	AZ 564-209 A	1		Pompe.	Pumpe.	Pump.	Bomba.	Pompa.
3	AZ 564-68	1		Support de pompe.	Pumpenträger.	Bracket for pump.	Soporte de bomba.	Supporto della pompa.
4	AZ 564-208 A	1		Gicleur complet.	Düse, komplett.	Jet, complete.	Surtidor completo.	Spruzzatore.
5	1 D 5 427 654 D DS 564-55 A	1	∅ 4 - L 1300 - R.m.p. → 9/74.	Tube de gicleur :	Düsenrohr :	Hose for jet:	Tubo de surtidor ;	Tubo per spruzzatore :
	1 D 5 446 880 T	1	∅ 1,8 × 4,8 × 690 9/74 →.	-	-	-	-	-
6	AZ 564-59	1		Plaque avec vis soudées.	Plakette mit aufgesweissten Schrauben.	Plate with welded screws.	Placa con tornillos soldados.	Placchetta con viti saldati.
7	1 D 5 427 655 A DM 564-103	1	∅ 6 - L 1000 - R.p. DX 564-103 D.	Tube de réservoir :	Rohr f. Behälter :	Hose for reservoir:	Tubo de depósito :	Tubo per serbatoio :
	DX 564-103 D	1	∅ 3,5 × 6,5 × 1250.	-	-	-	-	-
8	DS 564-67 B	1		Couvercle.	Deckel.	Cover.	Tapa	Coperchio.
	25 259 019 E ZD 9525 900 W	2	H M 5.	Écrou.	Mutter.	Nut.	Tuerca.	Dado.
	22 902 019 P ZD 9290 200 U	2	Co 5,1 × 12,2.	Rondelle.	Scheibe.	Washer.	Arandela.	Rondella.

I	NUMÉROS	K		Avertisseur (Suite)	Signalhorn (Forts.)	Horn (Cont.)	Bocina (Cont.)	Avvertitore acustico (Cont.)
	25 241 009 U ZD 9524 100 U	1	H 7 × 100.	Écrou : - de lame sur support.	Mutter : - f. Blech.	Nut: - for blade.	Tuerca : - de lamina.	Dado : - per lama.
	25 242 009 N ZD 9524 200 U	1	H 8 × 125.	- d'avertisseur.	- f. Signalhorn.	- for horn.	- de bocina.	- per avvertitore.
	22 514 019 Y ZD 9251 400 U	1	Cr 7,3 × 12.	Rondelle : - de lame sur support.	Scheibe : - f. Blech.	Wascher: - for blade.	Arandela : - de lama.	Rondella : - per lama.
	22 573 019 C ZD 9257 300 U	1	Cr 8,5 × 14.	- d'avertisseur.	- f. Signalhorn.	- for horn.	- de bocina.	- per avvertitore.

Der Franzose

Der Franzose

GROUPE 6

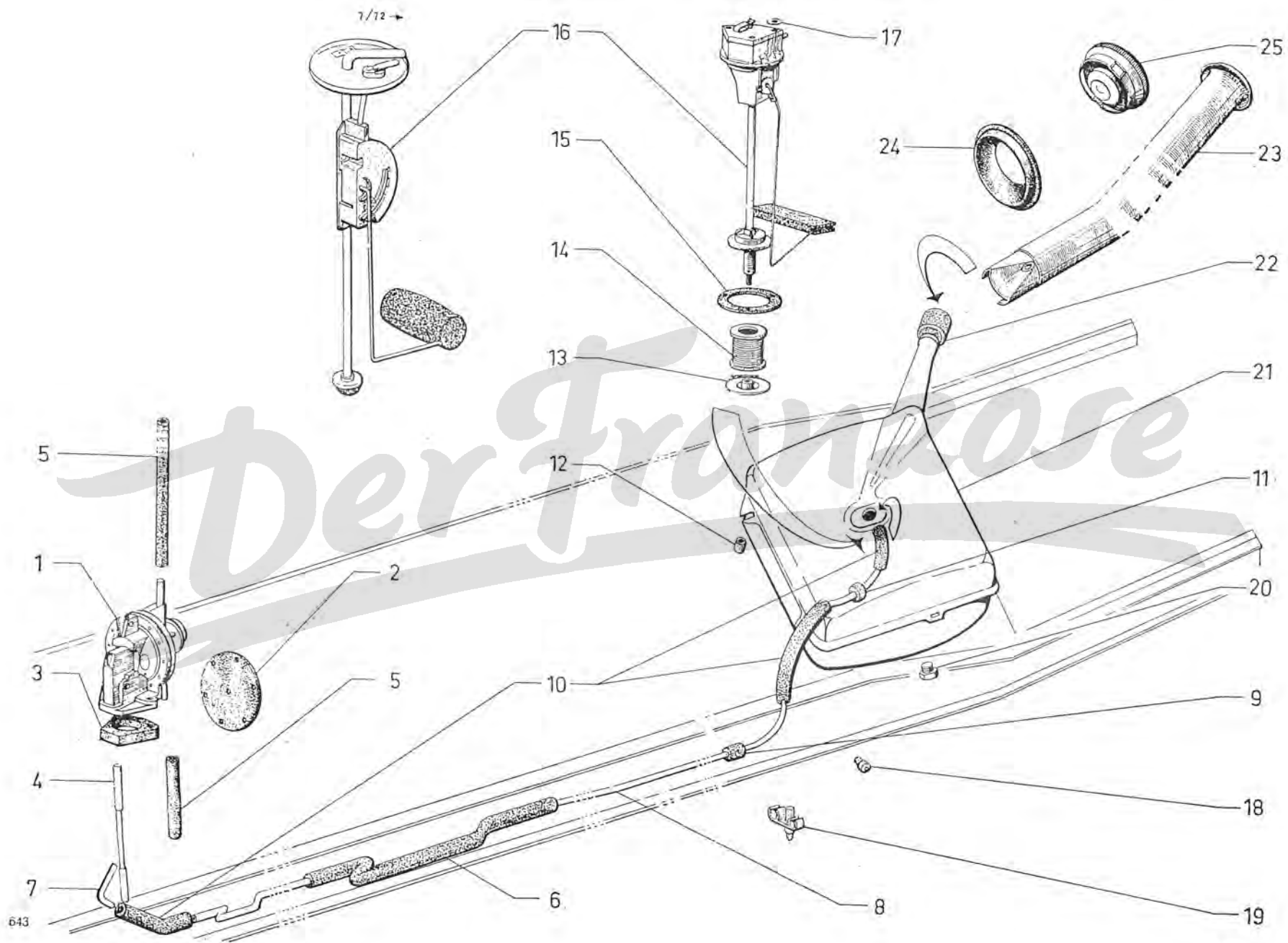
BAUGRUPPE 6

GROUP 6

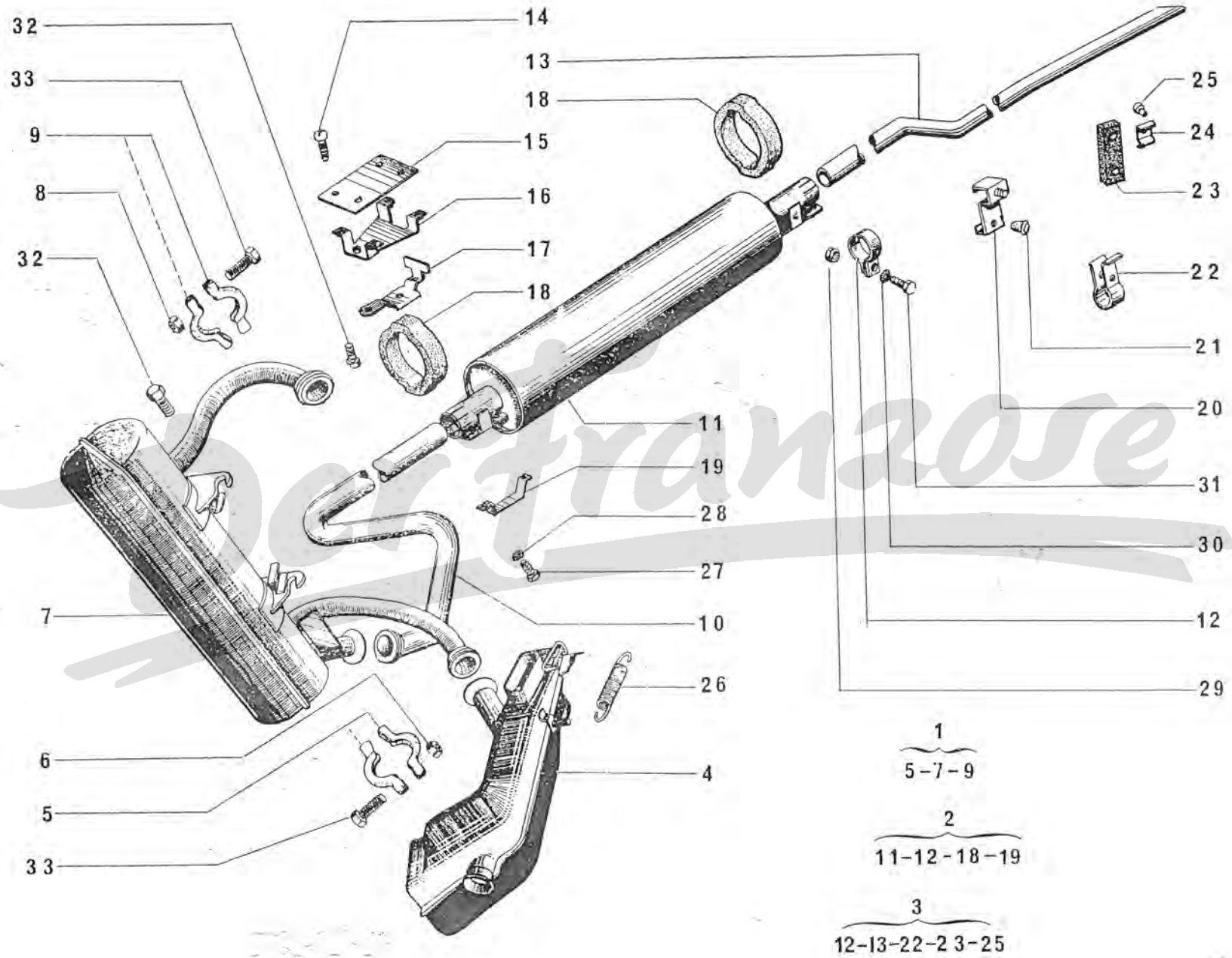
SOUS-GROUPES	DÉSIGNATION DES CHAPITRES	UNTERGRUPPEN	BEZEICHNUNG DER KAPITEL	UNDER-GROUPS	DESCRIPTION OF CHAPTERS
6-133	Suspension moteur	6-133	Motoraufhängung	6-133	Engine suspension
6-173	Alimentation essence	6-173	Kraftstoffzuführung	6-173	Petrol supply
6-182	Échappement	6-182	Auspuffanlage	6-182	Exhaust
6-242	Refroidissement moteur	6-242	Motorkühlung	6-242	Engine cooling
6-615	Pare-choc avant	6-615	Stossstangen, vorn	6-615	Bumper, front
6-615/1	Pare-choc arrière - Plaque de police	6-615/1	Stossstangen (hinten) - Nummernschild	6-615/1	Bumper (rear) - Number plate
6-643	Aération	6-643	Lüftung	6-643	Ventilation
6-644	Chauffage	6-644	Heizung	6-644	Heating
6-721	Plateforme	6-721	Wagenrahmen	6-721	Platform

Der Franzose

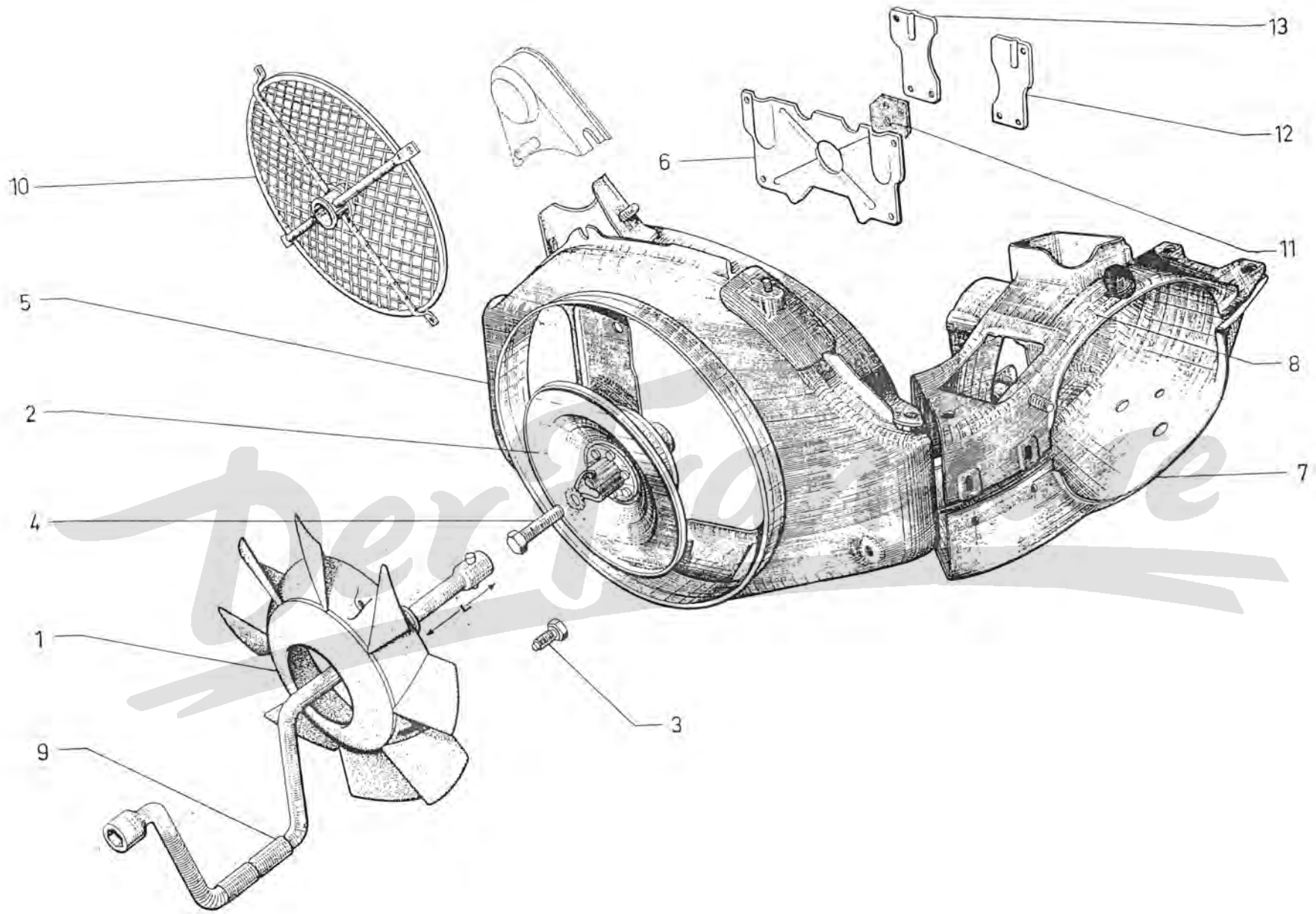
I	NUMÉROS	K		Suspension moteur	Motoraufhängung	Engine suspension	Suspensión de motor	Sospensione motore
1	AM 133-1	1	AR.	Support élastique.	Aufhängungskörper.	Flexible mounting bracket.	Soporte elástico.	Supportoelastico.
2	AY 133-2	2	AV D - G	→ 5/70. 5/70 →.	Bloc élastique :	Aufhängungskörper :	Bloque elástico :	Blocco elastico :
	1 A 5 411 630 R	2	AV D - G		-	-	-	-
3	A 133-64	1	AR.	Plaquette.	Plakette.	Plate.	Plaqueta.	Placheta.
	AY 133-86	1	AV G - AZL 4.	Support moteur :	Tragblech für Motoraufhängung :	Engine bracket:	Soporte de motor :	Supporto motore :
	AM 133-86	1	AV G - AZL 6.	-	-	-	-	-
5	AY 133-86 A	1	AV D - AZL 4.	-	-	-	-	-
	AM 133-86 A	1	AV D - AZL 6.	-	-	-	-	-
6	AM 133-96	4	TH 10 × 25.	Vis.	Schraube.	Screw.	Tornillo.	Vite.
7	AU 551-95	4	7,5 × 25 × 2.	Rondelle.	Scheibe.	Washer.	Arandela.	Rondella.
8	23 722 019 H ZD 9372 200 W	2	TH M 7 × 40.	Vis.	Schraube.	Screw.	Tornillo.	Vite.
9	24 042 309 W ZD 9404 230 U	2	TH M 10 × 70.	Vis.	Schraube.	Screw.	Tornillo.	Vite.
	25 241 009 U ZD 9524 100 U	4	H M 7 × 100.	Écrou.	Mutter.	Nut.	Tuerca.	Dado.
11	22 514 419 Y ZD 9251 400 U	6	Cr 7,3 × 12.	Rondelle.	Scheibe.	Washer.	Arandela.	Rondella.
12	22 602 009 L ZD 9260 200 U	2	10,5 × 20 × 2,5.	Rondelle.	Scheibe.	Washer.	Arandela.	Rondella.
13	25 245 009 X ZD 9524 500 U	2	H M 10 × 150.	Écrou.	Mutter.	Nut.	Tuerca.	Dado.
14	22 634 019 W ZD 9263 400 U	6	Cr 10,5 × 17.	Rondelle.	Scheibe.	Washer.	Arandela.	Rondella.
15	ZC 9611 020 U	2	∅ 11.	Arrêtoir.	Sicherungsblech.	Lockplate.	Réten.	Arresto.
16	1 A 5 411 632 M	2	93 × 35 - e 11,5 - 2 ∅ entr. 60 AZL 4	→ 5/74. 5/74 →.	Entretoise entre bloc et moteur :	Abstandsstück zw. Körper und Motor :	Separador entre bloque y motor :	Distanziale fra blocco e motore :
	1 A 5 422 531 E	2			-	-	-	-



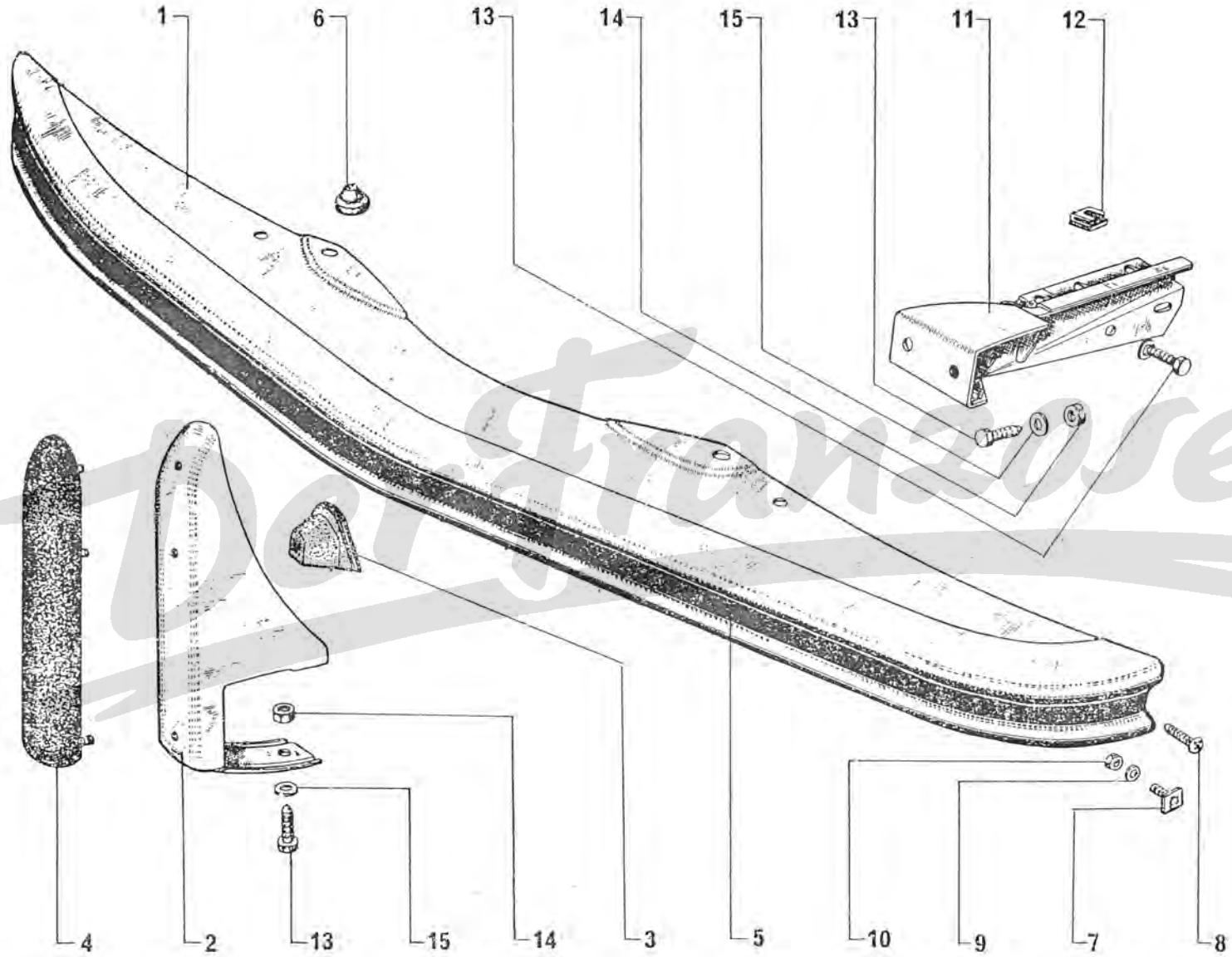
	NUMÉROS	K		Alimentation d'essence (Suite)	Kraftstoffanlage (Forts.)	Petrol system (Cont.)	Alimentación de gasolina (Cont.)	Alimentazione benzina (Cont.)
20	1 T 5 419 945 W A 9175-914 L	1	H 8 × 100.	Bouchon de vidange.	Ablasstopfen.	Drain plug.	Tapón de vacillado.	Tappo di scarico.
21	A 175-1 A 6 Y 5 412 548 U	1	20 l	Réservoir :	Tank :	Tank:	Deposito :	Serbatoio :
		1	20 l	→ 7/72. 7/72 →.	-	-	-	-
22	A 175-9 A	1	44 × 52 × 70.	Durit.	Schlauch.	Tube.	Tubo.	Manicotto.
	A 175-4 A	1	∅ 45.	Tubulure.	Einfüllstutzen.	Filler pipe.	Tubo de llenado.	Bocchettone.
24	ZC 9807 107 U	1		Collerette (grise).	Ring, grau.	Collar (grey).	Collarin (gris).	Collarino (grigio).
25	AY 175-03 A	1	Inox.	Bouchon :	Stopfen :	Filler cap:	Tapón :	Tappo :
	ZC 9857 133 U	1	Inox.	- antivol amovible.	- mit abnehmbarer Diebstahlsicherung.	- with remov. antitheft.	- con antirrobo amov.	- con antifurto amovib.
	23 450 319 X ZD 9345 030 W	4	TH 7 × 16.	Vis de réservoir.	Schraube f. Tank.	Screw for tank.	Tornillo de deposito.	Vite per serbatoio.
	23 461 019 B ZD 9346 100 U	2	TH 7 × 32.	Vis de pompe.	Schraube f. Pumpe.	Screw for pump.	Tornillo de bomba.	Vite per pompa.
	22 462 009 X ZD 9246 200 U	1	8,2 × 12 × 1.	Joint de bouchon de vidange.	Dichtung f. Ablassstopfen.	Joint for drain plug.	Junta de tapon de vacillado.	Guarn per tappo di scarico.
	22 996 029 M ZD 9299 600 U	2	L 600.	Collier.	Schelle.	Collar.	Collar.	Collare.
	ZD 9458 030 U	3	TR 4 × 60 - L 30	Vis de rhéostat ;	Schraube für Rheostat :	Screw:	Tornillo de reóstato :	Vite per reostato :
	ZD 9451 630 W	3	TR 4 × 60 - L 12	→ 7/72. 7/72 →.	-	-	-	-
	26 140 229 Z ZC 9614 022 U	?	L 120.	Collier.	Schelle.	Collar.	Collar.	Collare.
	AY 174-66 A	1	9 × 15. L 80	Gaine de tube ;	Schutzhülle :	Sleeve for pipe:	Vaina de tubo :	Guaina per canal. :
	AM 852-129 A	1	L 145 - AV G	- pompe à carbu. 12/71 →.	- zw. Pumpe u. Vergaser. 12/71 →.	- from pump to carbu. -	- de bomba a carburador. -	- da pompa a carbu. -
	26 140 119 D ZC 9614 011 U	?		Collier.	Schelle.	Collar.	Collar.	Collare.
	ZC 9452 071 U	1		Patte.	Lasche.	Lug.	Pata.	Staffa.
	21 073 009 W ZD 9107 300 U	1	∅ 8 - AR G	CEillet.	Öse.	Grommet.	Ojete.	Passafilo.



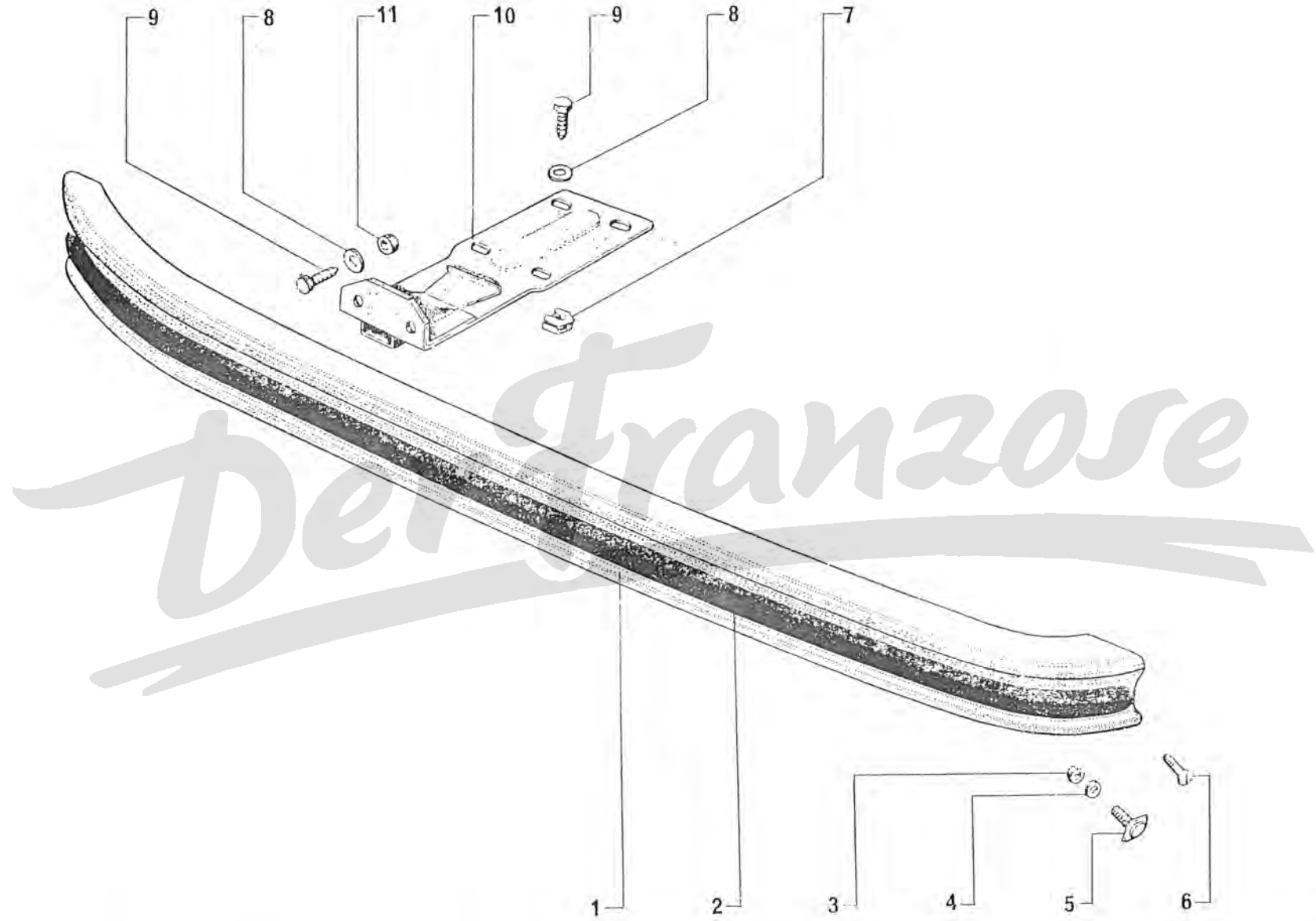
I	NUMÉROS	K		Échappement (Suite)	Auspuffanlage (Forts.)	Exhaust (Cont.)	Escape (Cont.)	Scarico (Cont.)
15	AZ 182-108	2		Plaque renfort.	Verstärkungsplakette.	Reinforcement plate.	Placa refuerzo.	Placca.
16	AZ 182-123	2		Pontet.	Steg.	Support.	Soporte.	Supporto.
17	AZ 182-63	2		Support d'anneau.	Halterung f. Ring.	Support for ring.	Soporte del anillo.	Supporto per anello.
18	AM 183-48	2		Anneau caoutchouc.	Gummiring.	Rubber ring.	Anillo de caucho.	Anello di gomma.
19	AM 183-88	2		Bride d'anneau.	Flansch f. Ring.	Clamp for ring.	Brida del anillo.	Flangia per anello.
20	AM 182-100 AX 182-100	1 1	AR G. AR D.	Support de tube : -	Träger f. Rohr : -	Support for tube: -	Soporte de tubo : -	Supporto per tubo : -
21	AM 182-285 A	1		Butée caoutchouc.	Gummianschlag.	Rubber buffer.	Tope de caucho.	Reggispinta di gomma.
22	AY 182-101	2		Collier support.	Tragschelle.	Support collar.	Collar soporte.	Collare supporto.
23	1 M 5 410 471 T DS 182-80 B	2	85 × 30 × 8.	Bande caoutchouc.	Gummiband.	Rubber strip.	Banda de caucho.	Striscia di gomma.
24	AM 182-84	2		Plaquette.	Plakette.	Plate.	Plaqueta.	Placchetta.
25	1 D 5 410 472 D D 182-85 AY 9182-230 A	4 2		Entretoise.	Abstandsscheibe.	Distance piece.	Separador.	Distanziale.
				Ressort de volet.	Feder f. Klappe.	Spring for shutter.	Muelle de ventanilla.	Molla del sportello.
27	23 660 319 F ZD 9366 030 W	2	TH 5 × 14.	Vis.	Schraube.	Screw.	Tornillo.	Vite.
28	22 334 019 B ZD 9233 400 U	2	Gr 5,2 × 9,4.	Rondelle.	Scheibe.	Washer.	Arandela.	Rondella.
29	25 241 009 U ZD 9524 100 U	5	H M 7 × 100.	Écrou.	Mutter.	Nut.	Tuerca.	Dado.
30	22 514 019 Y ZD 9251 400 U	?	Gr 7,3 × 12.	Rondelle.	Scheibe.	Washer.	Arandela.	Rondella.
31	23 720 319 U ZD 9372 030 W	5	TH M 7 × 25.	Vis.	Schraube.	Screw.	Tornillo.	Vite.
32	23 719 319 K ZD 9371 930 W	6	TH M 7 × 20.	Vis.	Schraube.	Screw.	Tornillo.	Vite.
33	23 459 019 M ZD 9345 900 W	10	TH M 7 × 35.	Vis.	Schraube.	Screw.	Tornillo.	Vite.



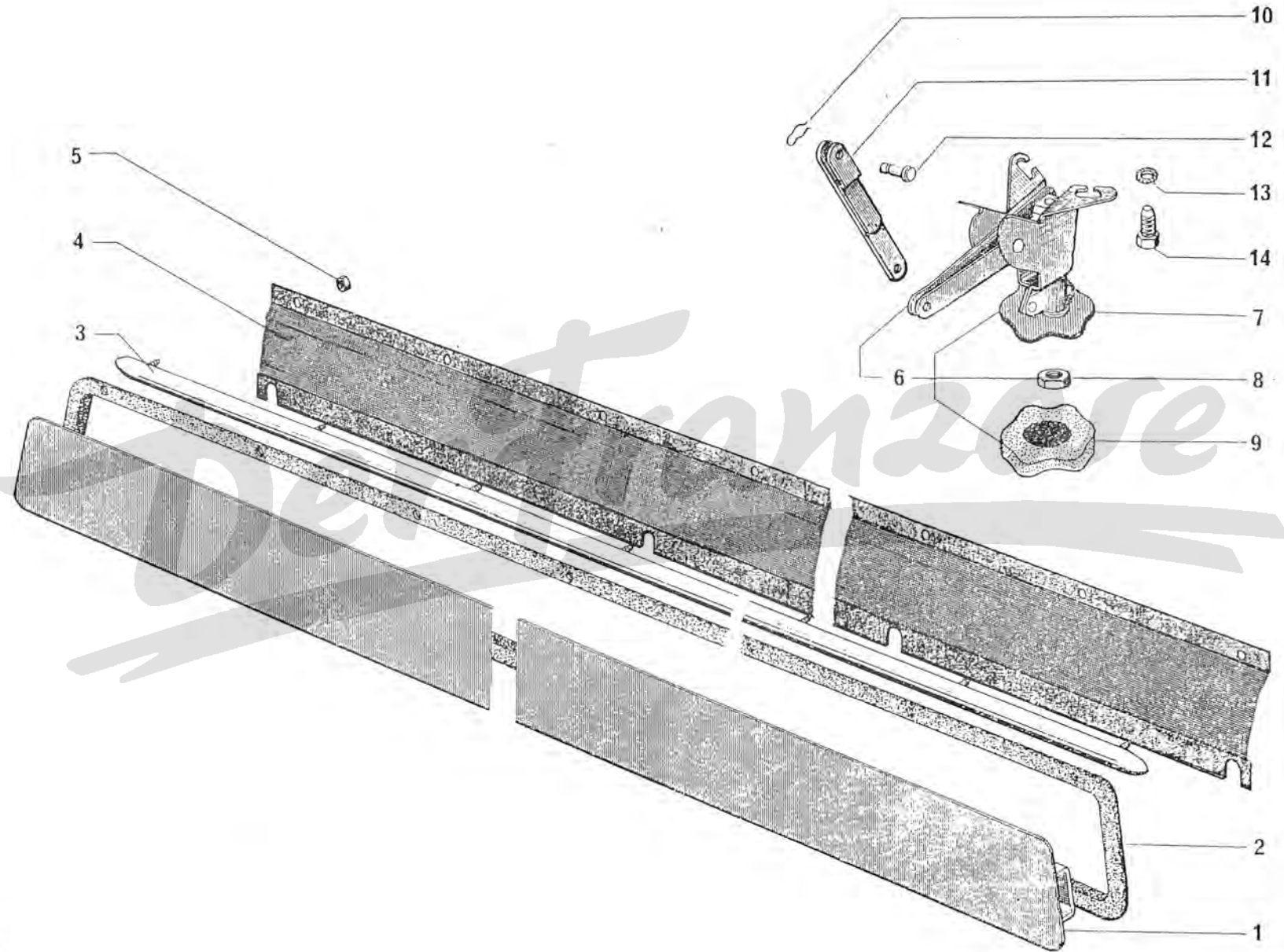
NUMÉROS	K		Refroidissement moteur (Suite)	Kühlung für Motor (Forts.)	Cooling for engine (Cont.)	Refrigeración de motor (Cont.)	Raffreddamento motore (Cont.)
10							
AZU 251-87	1	AZL 4.	Grille : - fixée en 3 points.	Schutzgrill : - (3-Punkt-Befestig.).	Grille: - secured by 3 holes.	Rejilla : - sujeta en 3 puntos.	Griglia : - fissaggio 3 punti.
AK 251-87 A	1	AZL 6.	- fixée en 4 points.	- (4-Punkt-Befestig.).	- secured by 4 holes.	- sujeta en 4 puntos.	- fissaggio 4 punti.
11							
1 Y 5 410 474 A	2	AZL 4	9/71 →. Plaque caoutchouc.	Gummiplakette.	Rubber plate.	Plaqueta de caucho.	Plachetta di gomma.
12							
2 Y 5 410 275 M	1	AR G - AZL 4	9/71 →. Flasque collecteur.	Blech f. Luftführung.	Air intake plate.	Placa de colector.	Placca per collettore.
13							
2 Y 5 410 276 Y	1	AR D - AZL 4	9/71 →. Flasque collecteur.	Blech f. Luftführung.	Air intake plate.	Placa de colector.	Placca per collettore.
ZD 9029 530 U	4	TH 5 × 16 - AZL 6.	Vis de tôle d'étanchéité.	Schraube f. Blech.	Screw for closing panel.	Tornillo de chapa de estanqueidad.	Vite per lamiera di tenuta.
23 718 019 E	4	TH M 7 × 12.	Vis de grille.	Schraube f. Grill.	Screw for grille.	Tornillo de rejilla.	Vite per griglia.
ZD 9371 800 W	4	TH M 7 × 18.	Vis des conduits inf.	Schraube.	Screw for lower casings.	Tornillo de conductos inf.	Vite per condotti inf.
23 451 319 S	4	TH M 7 × 18.	Vis.	Schraube.	Screw:	Tornillo :	Vite :
ZD 9345 130 W	14	TR 4,85 × 12,7.	Vis.	Schraube :	-	-	-
22 751 029 U	3	TH M 5 × 20 - « Taptite ».	Vis.	-	-	-	-
ZD 9275 100 Z	1	∅ 10.	Rondelle.	Scheibe.	Washer.	Arandela.	Rondella.
26 139 009 N	8	Co 5,1 × 12,2.	Rondelle.	Scheibe.	Washer.	Arandela.	Rondella.
ZC 9613 900 U	4	Co 7,2 × 14,2.	Rondelle.	Scheibe.	Washer.	Arandela.	Rondella.
22 633 009 T	3	∅ 10.	Rondelle grower.	Grower-Scheibe.	Grower washer.	Arandela grower.	Rondella grower.
ZD 9263 300 U	14	∅ 4,85.	Écrou clip.	Clips-Mutter.	Clip nut.	Tuerca clip.	Graffetta.
22 902 019 P							
ZD 9290 200							
22 904 019 D							
ZD 9290 400 U							
22 633 009 T							
ZD 9263 300 U							
26 157 109 C							
ZC 9615 710 U							



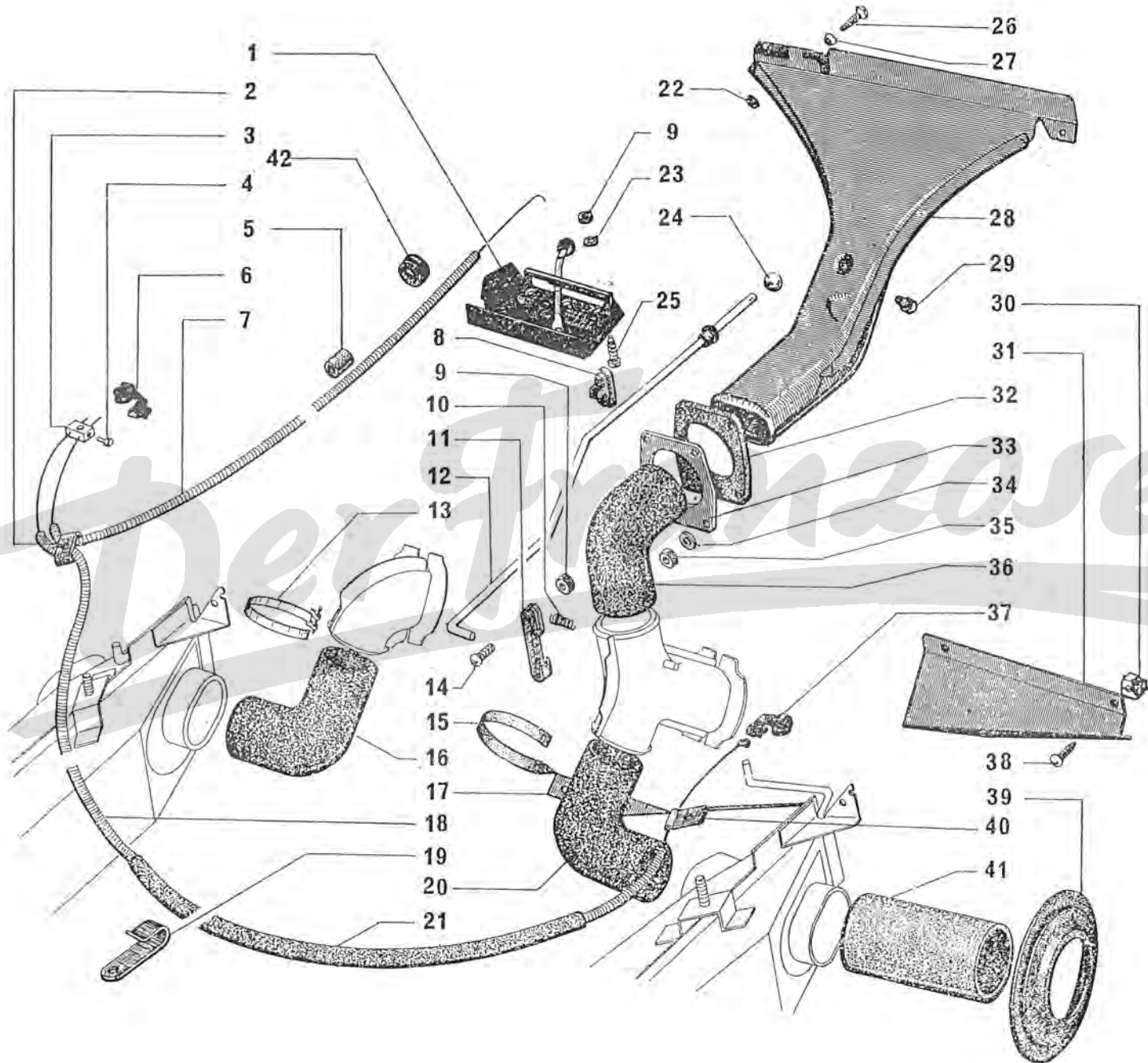
	NUMÉROS	K		Pare-chocs avant	Vordere Stosstange	Front bumper	Parachoques delantero	Paraurti anteriore
13	23 719 319 K ZD 9371 930 W	10	TH M 7 × 20.	Vis.	Schraube.	Screw.	Tornillo.	Vite.
14	25 241 009 U ZD 9524 100 U	6	H M 7 × 100.	Écrou.	Mutter.	Nut.	Tuerca.	Dado.
15	22 482 009 N ZD 9248 200 U	8	7,5 × 14.	Rondelle.	Scheibe.	Washer.	Arandela.	Rondella.
			Pièces spéciales ARMÉE 9/74 →					
13	23 450 319 X ZD 9345 030 W	4	TH M 7 × 16.	Vis.	Schraube.	Screw.	Tornillo.	Vite.
14	25 261 019	2	H M 7 × 100.	Écrou.	Mutter.	Nut.	Tuerca.	Dado.
15	ZD 9290 500 U	6	Co - 7.	Rondelle.	Scheibe.	Washer.	Arandela.	Rondella.



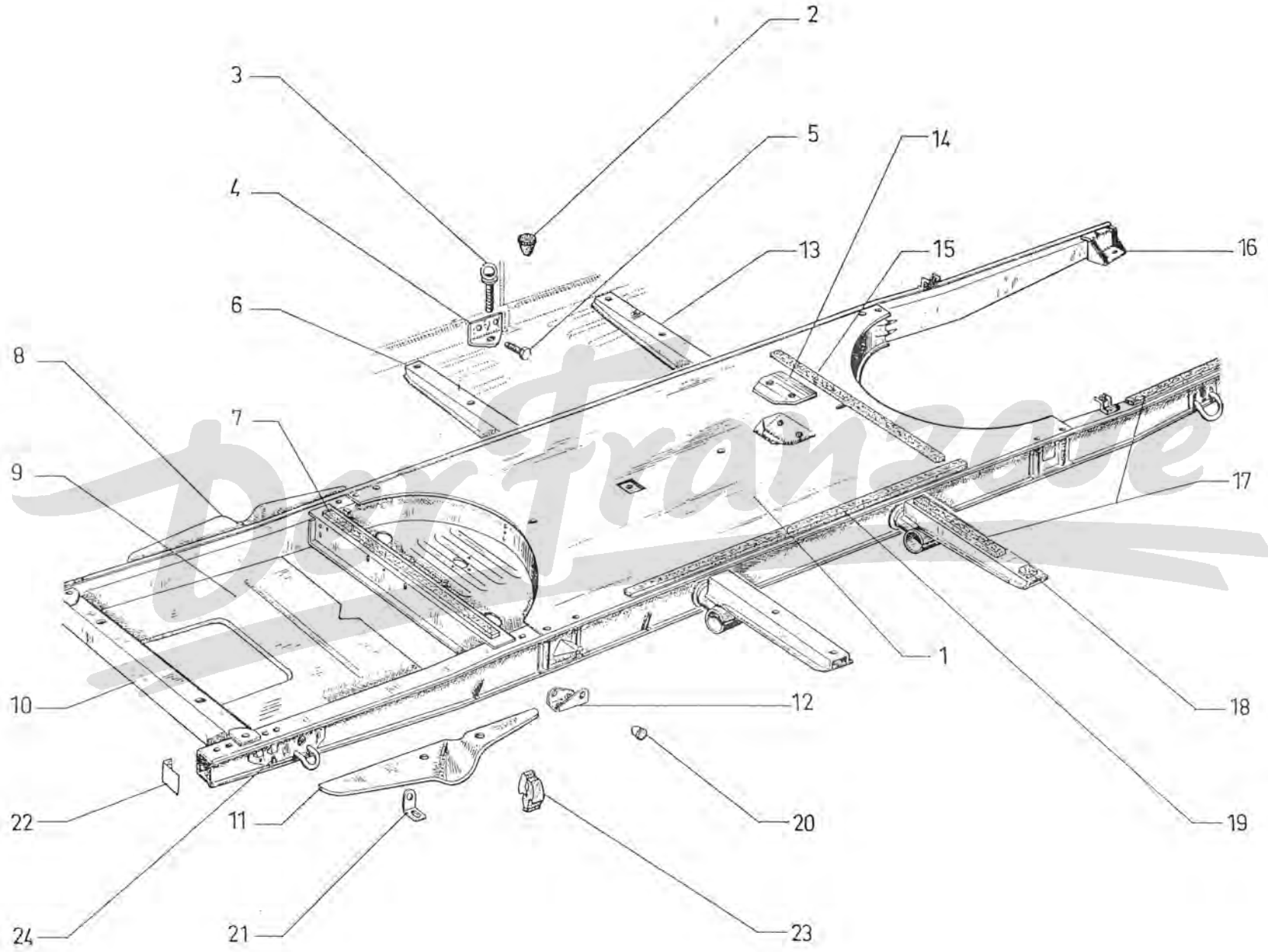
1	NUMÉROS	K		Pare-chocs arrière Plaque de police	Hintere Stosstange Nummernschild	Rear bumper Number plate	Parachoques trasero Placa matricula	Paraurti posteriori Portatarga
11	25 241 009 U ZD 9524 100 U	4	H 7 × 100.	Écrou :	Schraube :	Nut:	Tuerca :	Dado :
	25 262 019 N ZD 9526 200 W	4	H M 8 × 125	9/74 → -	-	-	-	-
	ZC 9854 101 U	2		Butoir caoutchouc.	Gummipuffer.	Rubber buffer.	Tope de caucho.	Rostro di gomma.
12	23 767 319 Z ZD 9376 730 W	6	TH M 8 × 20	9/74 → Vis.	Schraube.	Screw.	Tornillo.	Vite.
13	22 907 019 M ZD 9290 700 U	10	Co ø 8	9/74 → Rondelle.	Scheibe.	Washer.	Arandela.	Rondella.
				Plèces spéciales	Spezialteile	Special parts	Piezas especiales	Pezzi speciali
	1 Z 5 448 188 K	1	L 524.	Profilé caoutchouc.	Gummiprofil.	Rubber strip.	Perfil de caucho.	Profilo di gomma.
	2 Z 5 447 889 K	1	175 × 560.	Support de plaque de police.	Träger f. Nummernschild.	Number plate holder.	Soporte de placa.	Supporto per targa.
	23 658 019 F	4	TH M 5 × 10.	Vis de fixation support.	Schraube.	Screw.	Tornillo.	Vite.
	25 259 019 E	4	H M 5.	Écrou de fixation support.	Mutter.	Nut.	Tuerca.	Dado.
	22 334 019 B	4	Cr 5,2 × 9,4.	Rondelle de support.	Scheibe.	Washer.	Arandela.	Rondella.



I	NUMÉROS	K		Chauffage	Heizung	Heating	Calefacción	Riscaldamento
1	AZU 644-113	1		Support avec levier :	Träger m. Hebel :	Control unit:	Soporte con palanca :	Supporto con leva :
	1 A 5 403 748 S	1	→ 4/72.	-	-	-	-	-
			4/72 →.					
2	AZU 644-97	1		Bride.	Flansch.	Cable clamp.	Brida.	Staffa.
3	AZU 644-101	1		Tourillon.	Zugklemme.	Trunion.	Barrilete.	Arresto.
4	ZC 9621 068 U	2	TH 4 × 7.	Vis.	Schraube.	Screw.	Tornillo.	Vite.
	1 D 5 416 426 W	2	4 × 16 × 20.	Bague caoutchouc.	Gummiring.	Rubber bush.	Casquillo de caucho.	Boccola di gomma.
6	AM 644-103 A	1	e 10	Agrafe :	Klammer :	Clip:	Grapa :	Graffetta :
	AY 644-103 A	1		-	-	-	-	-
			→ 4/72.					
			4/72 →.					
7	AZU 644-94 B	1	L 1210 - AZL 4	Câble de commande :	Betätigungszug:	Control cable:	Cable de mando :	Cavo di comando :
	2 Z 5 411 270 C	1	L 1210 - AZL 4	-	-	-	-	-
	AK 644-94	1	L 1400 - AZL 6	-	-	-	-	-
	2 Z 5 411 272 Z	1	L 1400 - AZL 6	-	-	-	-	-
				→ 4/72.				
				4/72 →.				
8	AZ 644-116	1		Œillet nylon.	Nylon-Öse.	Nylon grommet.	Ojete nylon.	Passafilo di nylon.
9	ZD 9231 900 U	6	H 5 × 75.	Écrou.	Mutter.	Nut.	Tuerca.	Dado.
10	AZ 644-89	1		Ressort.	Feder.	Spring.	Muelle.	Molla.
				6/72 →.				
11	AZ 644-115	1		Levier.	Hebel.	Lever.	Palanca.	Leva.
12	AZ 644-271 A	1		Tige de commande.	Betätigungsgestänge.	Control rod.	Varilla de mando.	Asta di comando.
	22 996 029 M	6	L 600.	Collier.	Schelle.	Collar.	Collar.	Collare.
	ZD 9299 600 U							
14	ZD 9225 100 U	1	TR 5 × 20.	Vis de levier.	Schraube f. Hebel.	Screw for lever.	Tornillo de palanca.	Vite per leva.
15	DS 391-127	?	L 272	Collier caoutchouc :	Gummischelle :	Rubber collar:	Collar de caucho :	Fascetta di gomma :
	AM 644-220 A	?	L 300	-	-	-	-	-
	DS 391-133		AZL 6	-	-	-	-	-
				→ 5/72.				
				5/72 →.				
				4/72 →.				
16			D.	Conduit :	Leitung, rechte Seite :	Duet, RH side:	Conducto derecho :	Condotto lato destro :
	2 Z 5 426 066 Z	1	53 × 90 × 400 - AZL 6	- « Westaflex ».	- « Westaflex ».	- « Westaflex ».	- « Westaflex ».	- « Westaflex ».
			R.m.p.					
	2 A 5 426 069 L	1	53 × 90 × 300 - AZL 4	-	-	-	-	-
			R.m.p.					
				5/72 →.				
				5/72 →.				
17	AY 643-122	1		Support de conduit.	Träger f. Leitung.	Support for duct.	Soporte de conducto.	Supporto per condotto.
18	AY 644-94 C	1	L 865	Câble entre échangeurs :	Kabel zwischen Warmlufttauschern :	Cable between exchangers:	Cable entre cambiadores :	Cavo tra scambiatori :
	2 A 5 411 268 F	1	L 865	-	-	-	-	-
				→ 4/72.				
				4/72 →.				
19	AK 644-63	1		Patte.	Lasche.	Lug.	Pata.	Staffa.



I	NUMÉROS	K			Chauffage (Suite)	Heizung (Forts.)	Heating (Cont.)	Calefacción (Cont.)	Riscaldamento (Cont.)
37	AM 644.103 AY 644.103	1 1	e 5 -5	→ 4/72. 4/72 →.	Agrafe : -	Klammer : -	Clip: -	Grapa : -	Graffetta : -
38	22 751 029 U ZD 9275 100 Z ZD 9230 300 Z AY 643.155	3 3 2 2	TR 4,85 × 12,7 TR 4,85 × 19 AZL 4. AZL 6 - R.m.p.	→ 5/72. 5/72 →. 10/70 →.	Vis : - Joint caoutchouc : -	Schraube : - Gummidichtung : -	Screw: - Rubber joint: -	Tornillo : - Junta de caucho : -	Vite : - Guarn. di gomma : -
40	ZC 9585 698 U ZC 9619 894 U	2 3		→ 4/72. 4/72 →.	Bride de câble. Agrafe de câble sur support.	Klemmstück für Kabel. Klammer am Träger.	Cable clamp. Cable clip on bracket.	Brida de cable. Grapa sobre soporte.	Flangia per cavo. Graffetta sul supporto.
41	AY 643.144 A AK 643.144 A	2 2	∅ 73,5 - L 250 - AZL 4. ∅ 80 - L 140 - AZL 6.		Conduit d'évacuation : - -	Entlüftungsleitung : - -	Outlet duct: - -	Conducto de evacuación : - -	Condotto evacuazione : - -
42	21 062 009 F ZD 9106 200 U ZC 9619 895 U 23 658 019 F	1 1 1 2	∅ 12 × 21 × 5 ∅ int. 5 TH M 5 × 10	6/72 →. → 6/72. 10/73 →.	Œillet c/c sur C ^d e. Écrou clip de maintien de câble. Vis de maintien de câble.	Öse. Clipsmutter. Schraube f. Kabel.	Grommet. Clip nut. Cable screw.	Ojete. Tuerca clip. Tornillo de cable.	Passafilo. Graffetta per vite. Vite per cavo.



I	NUMÉROS	K		Plateforme (Suite)	Rahmen (Forts.)	Platform (Cont.)	Plataforma (Cont.)	Plattaforma (Cont.)	
11	AY 721-104	1	G	→ 5/71.	Tôle latérale :	Seitliches Blech :	Side shield:	Chapa lateral :	Lamiera laterale :
	AY 721-106 A	1	G	5/71 →.	-	-	-	-	-
12	A 851-65	2		→ 2/70.	Guide.	Führung.	Guide.	Guia.	Guida.
13	A 721-65 C	2	AR	→ 4/70.	Support de plancher.	Ausleger f. Bodenblech.	Bracket for floor.	Soporte de plancha.	Supporto del pianale.
14	AM 616-52	1			Plaque de fermeture.	Abschlussblech.	Closing plate.	Placa de cierre.	Lamiera de chiusura.
15	A 982-99	3	536 × 25 × 10.		Bande caoutchouc.	Gummistreifen.	Rubber strip.	Banda caucho.	Striscia di gomma.
16	AZ 615-76	1	G.		Équerre de fixation :	Winkelblech :	Securing square:	Escuadra de fijación :	Squadretta de fissaggio :
	AZ 615-76 A	1	D.		-	-	-	-	-
17	AZ 982-94	3	585 × 25 × 10.		Bande caoutchouc.	Gummistreifen.	Rubber strip.	Banda caucho.	Striscia di gomma.
18	A 982-96	2	60 × 25 × 4	→ 4/70.	Bande caoutchouc.	Gummistreifen.	Rubber strip.	Banda caucho.	Striscia di gomma.
19	A 982-95	2	1387 × 25 × 4.		Bande caoutchouc.	Gummistreifen.	Rubber strip.	Banda caucho.	Striscia di gomma.
20	1 A 5 416 420 F A 615-84	6		→ 12/70.	Butée caoutchouc.	Gummianschlag.	Rubber stop.	Tope caucho.	Reggispinta di gomma.
21	A 851-70	2		→ 12/70.	Support de butée de joue d'aile.	Anschlaghalter.	Stop bracket.	Soporte de tope.	Supporto reggispinta.
22	A 721-126	2	PO	3/70 →.	Plaque de longerons.	Platte für Längsträger.	Plate for side rail.	Placa de vara.	Placca per rinforzo later.
	AZ 851-397 A	4		12/70 →.	Pince caoutchouc de passage de roue.	Gummiklammer für Radkasten.	Rubber clamp for holding the wheel arch.	Pinza de caucho de passo de rueda.	Pinza di gomma per sosteno del passaruota.
24	AZ 721-58	1	AV G.		Support de boucle remorquage:	Abschleppvorrichtung :	Towing bracket:	Soporte de remolque :	Supporto di traino :
	AZ 721-58 A	1	AV D.		-	-	-	-	-
	AY 644-101	6	D - Ø 7 - nylon	4/72 →	Bouchon latéral sur	Stopfen am Längsträger.	Lateral lug on side rail.	Tapón lateral sobre	Tappo laterale sul
	23 705 319 I. ZD 9370 530 IF	8	R.m.p.	12/71 → 4/72.	longeron.	Schraube am Motorblech.	Engine panel screw.	Tornillo de chapa motor.	Vite per lamiera motore.
	22 904 019 D ZD 9290 400 U	6	TH 7 × 20		Vis de tôle s/ moteur.	Scheibe :	Washer :	Arandela :	Rondella :
	ZD 9290 500 Z	2	CO 7 × 14		Rondelle s/ moteur :	-	-	-	-
			CO 7 × 18		-	-	-	-	-
					Pièces spéciales	Spezialteile	Special parts	Piezas especiales	Pezzi speciali
	A 721-57	1	AR G	9/74 →.	Boucle de remorquage :	Abschleppvorrichtung :	Towing bracket :	Soporte de remolque :	Supporto di traino :
	A 721-57 A	1	AR D	9/74 →.	-	-	-	-	-

Der Franzose

GROUPE 7

BAUGRUPPE 7

GROUP 7

SOUS-GROUPES	DÉSIGNATION DES CHAPITRES	UNTERGRUPPEN	BEZEICHNUNG DER KAPITEL	SUB-GROUPS	DESCRIPTION OF CHAPTERS
7-742	Éléments AR → 9/72	7-742	Hint. Karosserieteile → 9/72	7-742	Rear body elements → 9/72
7-742/A	Éléments AR 9/72 →	7-742/A	Hint. Karosserieteile 9/72 →	7-742/A	Rear body elements 9/72 →
7-821	Panneaux de côtés	7-821	Seitenverschalung	7-821	Side pannels
7-841	Portes AV et AR	7-841	Seitentüren	7-841	Side doors
7-844	Porte de coffre	7-844	Kofferraumklappe	7-844	Boot door
7-851	Ailes AV	7-851	Vordere Kotflügel	7-851	Front wings
7-851/1	Ailes AR	7-851/1	Hintere Kotflügel	7-851/1	Rear wings
7-852	Capot	7-852	Motorhaube	7-852	Bonnet
7-856	Planche de bord	7-856	Armaturenbrett	7-856	Dashboard
7-861	Serrures - Poignées → 7/72	7-861	Türschlösser - Türgriffe → 7/72	7-861	Locks - Handles → 7/72
7-861/A	Serrures - Poignées 7/72 →	7-861/A	Türschlösser - Türgriffe 7/72 →	7-861/A	Locks - Handles 7/72 →
7-961	Glaces - Encadrements AV	7-961	Scheiben und Rahmen f. vordere Türen	7-961	Front glasses and frames
7-961/1	Glaces	7-961/1	Scheiben	7-961/1	Glasses

GRUPE 7

BAUGRUPPE 7

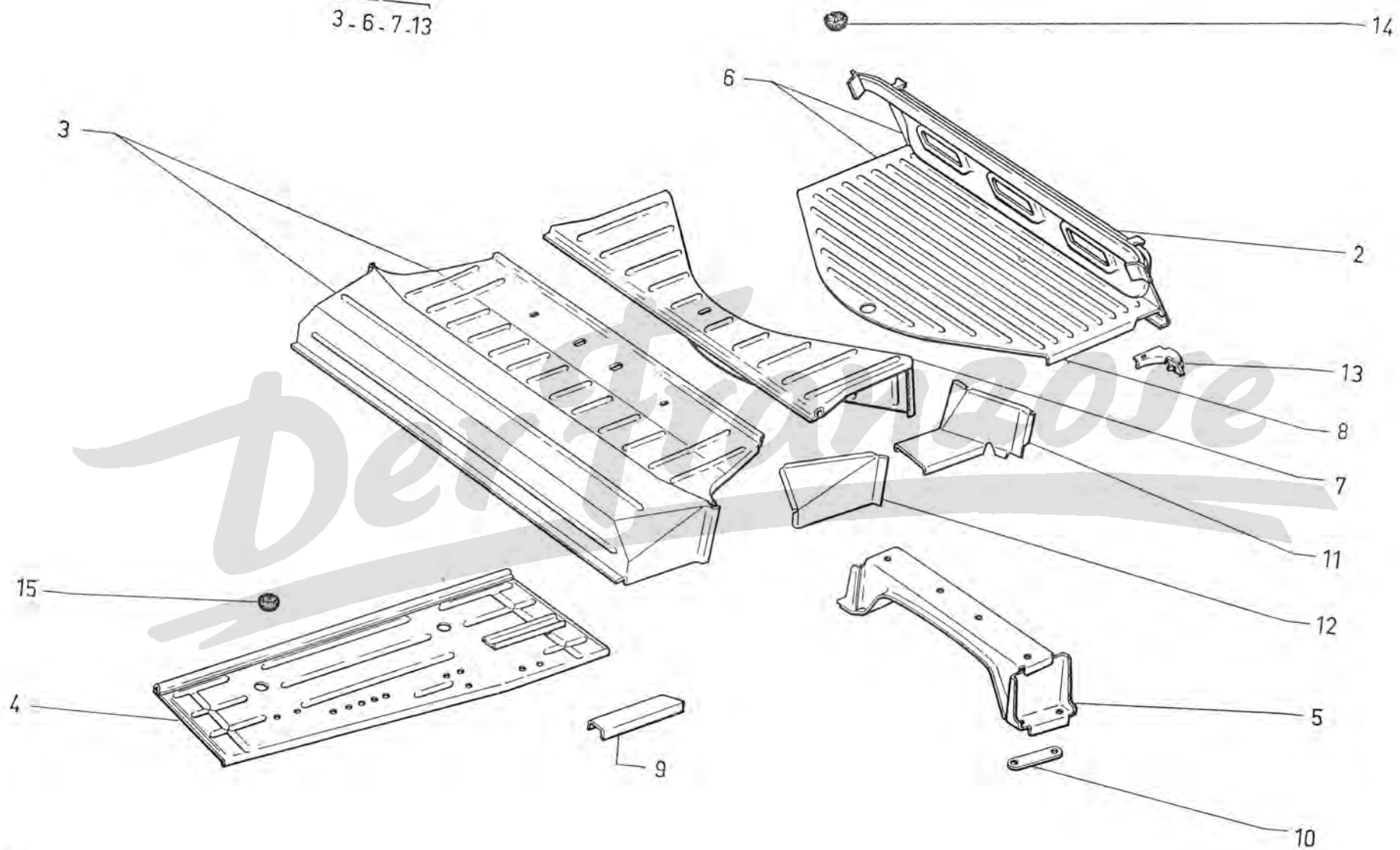
GROUP 7

SOUS-GRUPPES	DÉSIGNATION DES CHAPITRES	UNTER-GRUPPEN	BEZEICHNUNG DER KAPITEL	SUB-GROUPS	DESCRIPTION OF CHAPTERS
7-742	Éléments AR → 9/72	7-742	Hint. Karosserieteile → 9/72	7-742	Rear body elements → 9/72
7-742/A	Éléments AR 9/72 →	7-742/A	Hint. Karosserieteile 9/72 →	7-742/A	Rear body elements 9/72 →
7-821	Panneaux de côtés	7-821	Seitenverschalung	7-821	Side pannels
7-841	Portes AV et AR	7-841	Seitentüren	7-841	Side doors
7-844	Porte de coffre	7-844	Kofferraumklappe	7-844	Boot door
7-851	Ailes AV	7-851	Vordere Kotflügel	7-851	Front wings
7-851/1	Ailes AR	7-851/1	Hintere Kotflügel	7-851/1	Rear wings
7-852	Capot	7-852	Motorhaube	7-852	Bonnet
7-856	Planche de bord	7-856	Armaturenbrett	7-856	Dashboard
7-861	Serrures - Poignées → 7/72	7-861	Türschlösser - Türgriffe → 7/72	7-861	Locks - Handles → 7/72
7-861/A	Serrures - Poignées 7/72 →	7-861/A	Türschlösser - Türgriffe 7/72 →	7-861/A	Locks - Handles 7/72 →
7-961	Glaces - Encadrements AV	7-961	Scheiben und Rahmen f. vordere Türen	7-961	Front glasses and frames
7-961/1	Glaces	7-961/1	Scheiben	7-961/1	Glasses

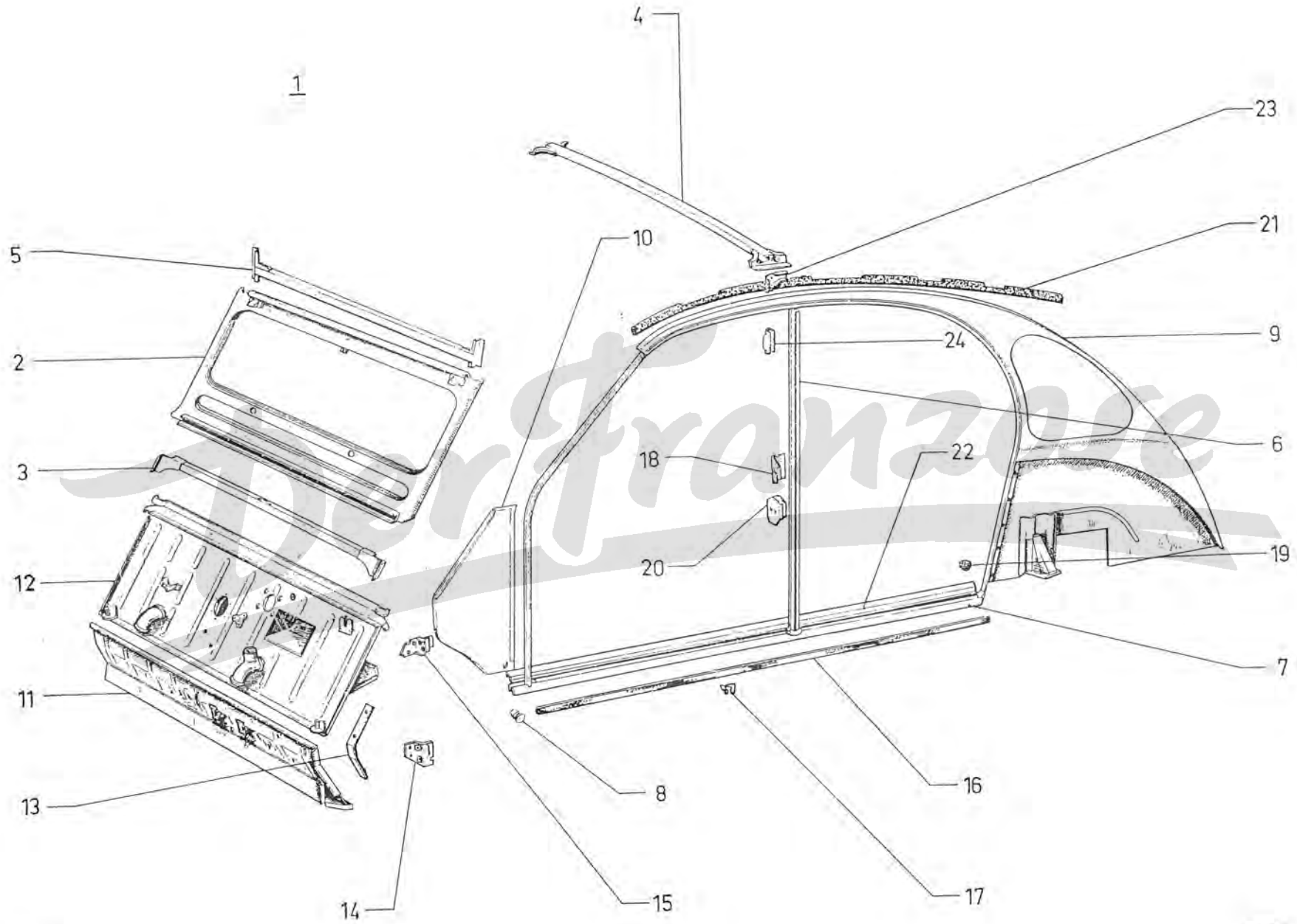
I	NUMÉROS	K	→ 9/72	Éléments AR	Hint. Karosserietelle	Rear elements	Elementos traseros	Elementi posteriori
1	AZ 832-4 A	1		Tôle de fond de coffre.	Bodenblech f. Kofferraum.	Boot floor.	Chapa de fondo de maleta.	Lamiera fondo cofano.
2	AZ 832-5 B	1	R.p. 5 419 320 C.	Fond de coffre avec renforts.	Kofferraum-Boden, mit Verstärkungen.	Boot floor with reinforcements.	Fondo de maleta con refuerzos.	Fondo cofano con rinforzo.
3	AZ 823-201 A	1	AR.	Panneau.	Hinteres Blech.	Panel.	Panel.	Pannello.
	6 A 5 421 622 Z A 831-2	1	R.p. 5 403 072 U.	Planche à talons.	Bodenblech.	Heelboard.	Plancha para tacones.	Pianale, per talloni.
5	AZ 831-285 A	1	G	Plancher latéral :	Seitliches Bodenblech :	Lateral floor:	Piso lateral :	Pianale laterale :
	AZ 831-85 C	1	D	→ 4/70. -	-	-	-	-
	AY 831-285 A	1	G	→ 4/70. -	-	-	-	-
	AY 831-286 A	1	D	4/70 →. -	-	-	-	-
6	A 821-72	1	AR G.	Gousset :	Stützwinkel :	Gusset:	Refuerzo :	Rinforzo :
	A 821-72 A	1	AR D.	-	-	-	-	-
7	A 831-82	1	G.	Tôle de fermeture :	Verschlussplatte :	Closing panel:	Chapa de cierre :	Lamiera di chiusura :
	A 831-82 A	1	D.	-	-	-	-	-
8	A 831-87	1	Lat. G.	Fond de planche à talons :	Unteres Blech des Absatzbleches :	Heelbord lower panel:	Fondo de plancha de talones :	Fondo pianale per talloni:
	A 831-87 A	1	Lat. D.	-	-	-	-	-
9	A 831-93	1	Ext. G.	Cloison de planche :	Bodenzwischenblech :	Floor partition panel:	Tabique de plancha para talones :	Divisorio pianale talloni :
	A 831-93 A	1	Ext. D.	-	-	-	-	-
10	AZ 832-91	1		Plaque.	Klappe.	Cover plate.	Placa.	Piastra.
11	1 D 5 412 367 B	2		Bouchon de fond de coffre.	Stopfen f. Kofferraum-Boden.	Plug f. boot floor.	Tapón de fondo de maleta.	Tappo per fondo cofano.
12	AY 831-102 A	4	4/70 →.	Bouchon sur planchers latéraux.	Stopfen für Seitliches Bodenblech.	Plug f. lat. floor.	Tapón de piso lateral.	Tappo per pianale later.
13	1 Z 5 436 135 Z	2	∅ 13,5.	Obturateur.	Verschlussstopfen.	Obturator.	Obturador.	Otturatore.
14	1 Z 5 436 136 K	2	∅ 18 - R.p. ZC 9613 046 U.	Obturateur :	Verschlussstopfen :	Obturator:	Obturador :	Otturatore :
	ZC 9613 046 U	2	∅ 18.	-	-	-	-	-

I	NUMÉROS	K	→ 9/72	Éléments AR	Hint. Karosserietelle	Rear elements	Elementos traseros	Elementi posteriori
1	AZ 832-4 A	1		Tôle de fond de coffre.	Bodenblech f. Kofferraum.	Boot floor.	Chapa de fondo de maleta.	Lamiera fondo cofano.
2	AZ 832-5 B	1	R.p. 5 419 320 C.	Fond de coffre avec renforts.	Kofferraum-Boden, mit Verstärkungen.	Boot floor with reinforcements.	Fondo de maleta con refuerzos.	Fondo cofano con rinforzo.
3	AZ 823-201 A	1	AR.	Panneau.	Hinteres Blech.	Panel.	Panel.	Pannello.
4	6 A 5 421 622 Z A 831-2	1	R.p. 5 403 072 U.	Planche à talons.	Bodenblech.	Heelboard.	Plancha para tacones.	Pianale, per talloni.
5	AZ 831-285 A	1	G	Plancher latéral :	Seitliches Bodenblech :	Lateral floor:	Piso lateral :	Pianale laterale :
	AZ 831-85 C	1	D	→ 4/70.	-	-	-	-
	AY 831-285 A	1	G	→ 4/70.	-	-	-	-
	AY 831-286 A	1	D	4/70 →.	-	-	-	-
6	A 821-72	1	AR G.	Gousset :	Stützwinkel :	Gusset:	Refuerzo :	Rinforzo :
	A 821-72 A	1	AR D.	-	-	-	-	-
7	A 831-82	1	G.	Tôle de fermeture :	Verschlussplatte :	Closing panel:	Chapa de cierre :	Lamiera di chiusura :
	A 831-82 A	1	D.	-	-	-	-	-
8	A 831-87	1	Lat. G.	Fond de planche à talons :	Unteres Blech des Absatzbleches :	Heelbord lower panel:	Fondo de plancha de talones :	Fondo pianale per talloni:
	A 831-87 A	1	Lat. D.	-	-	-	-	-
9	A 831-93	1	Ext. G.	Cloison de planche :	Bodenzwischenblech :	Floor partition panel:	Tabique de plancha para talones :	Divisorio pianale talloni :
	A 831-93 A	1	Ext. D.	-	-	-	-	-
10	AZ 832-91	1		Plaque.	Klappe.	Cover plate.	Placa.	Piastra.
11	1 D 5 412 367 B	2		Bouchon de fond de coffre.	Stopfen f. Kofferraum-Boden.	Plug f. boot floor.	Tapón de fondo de maleta.	Tappo per fondo cofano.
12	AY 831-102 A	4	4/70 →.	Bouchon sur planchers latéraux.	Stopfen für Seitliches Bodenblech.	Plug f. lat. floor.	Tapón de piso lateral.	Tappo per pianale later.
13	1 Z 5 436 135 Z	2	∅ 13,5.	Obturateur.	Verschlussstopfen.	Obturator.	Obturador.	Otturatore.
14	1 Z 5 436 136 K	2	∅ 18 - R.p. ZC 9613 046 U.	Obturateur :	Verschlussstopfen :	Obturator:	Obturador :	Otturatore :
	ZC 9613 046 U	2	∅ 18.	-	-	-	-	-

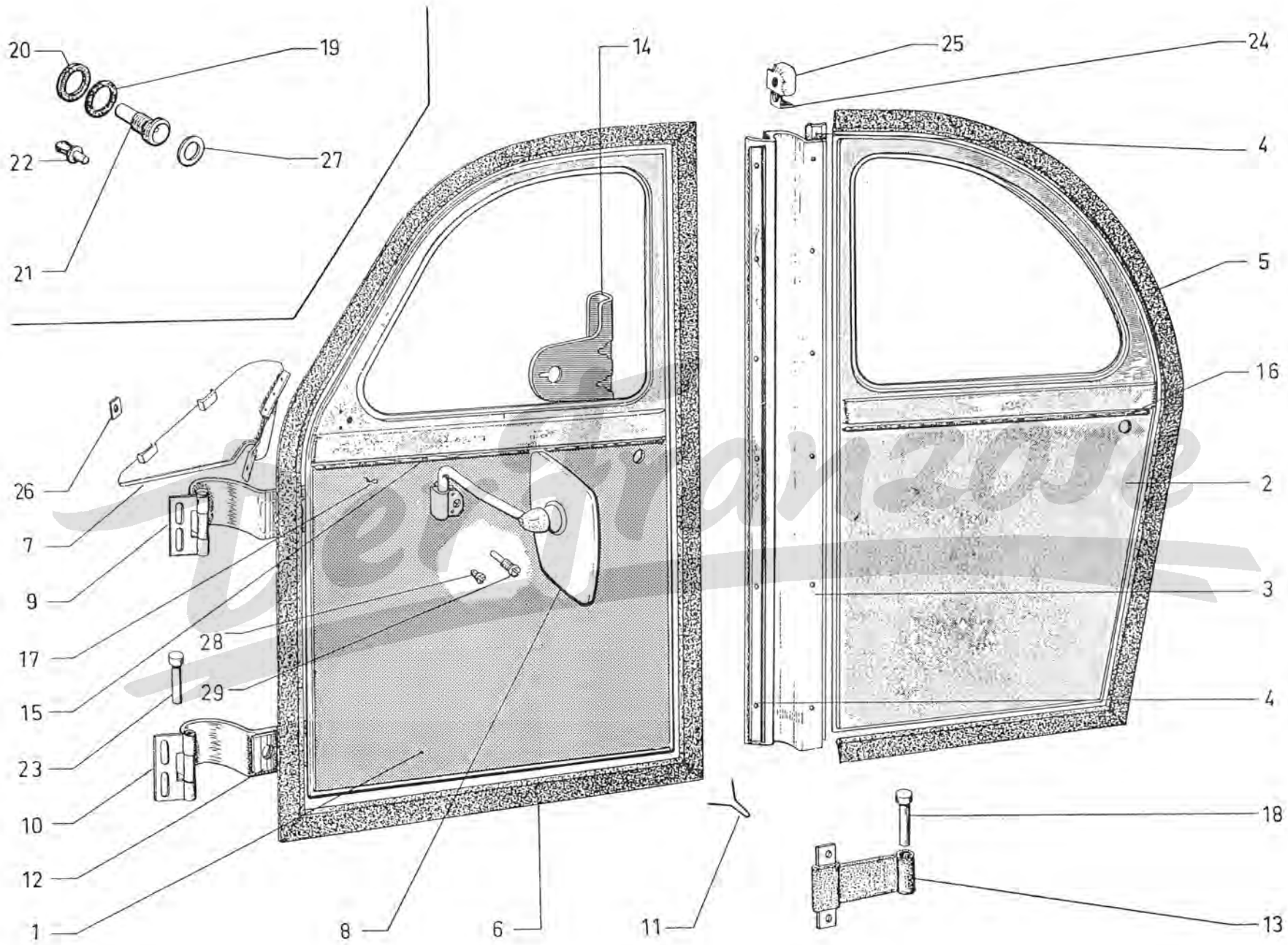
1
3-6-7-13



I	NUMÉROS	K		Panneaux de côtés	Verschalung	Side panels	Paneles laterales	Pannelli laterali	
1	7 Z 5 442 472 E	1	R.m.p. d.e.o. → 9/72 2-5 436 135 Z + 2-5 436 136 K + 2-ZC 9613 045 U.	→ 9/74	Carrosserie nue, non peinte.	Karosserie ohne Ausrüst. (ungestrichen).	Body only, (unpainted).	Carroceria desnuda (sin pintura).	Carrozzeria nuda (non verniciata).
	7 Z 5 463 703 B	1	d.e.o. → 9/72 2-5 436 135 Z + 2-5 436 136 K + 2-ZC 9613 045 U d.e.o. 9/72 → 9/74 1-AZ 525-97.	9/74 →	-	-	-	-	-
2	7 Z 5 402 260 T	1	R.m.p.	12/70 →	Baie de pare-brise.	Windschutzscheiben- rahmen.	Windscreen frame.	Marco de parabrisas.	Quadro parabrezza.
3	A 813-87	1	Inf.		Traverse.	Traverse.	Crossmember.	Traviesa.	Traversa.
4	A 813-88	1	AR	→ 1/72.	Traverse intermédiaire :	Mittlere Traverse :	Intermed. crossmember :	Traviesa intermedia :	Traversa intermedia :
	6 Z 5 403 085 K	1	AR	1/72 →	-	-	-	-	-
5	A 813-90	1	AV	→ 1/72.	Traverse intermédiaire :	Mittlere Traverse :	Intermed. crossmember :	Traviesa intermedia :	Traversa intermedia :
	6 Z 5 403 084 Z	1	AV	1/72 → 9/74.	-	-	-	-	-
	6 Z 5 455 442 H	1	AV	9/74 →	-	-	-	-	-
6	6 Z 5 434 286 B	1	G - R.m.p. d.e.o. 1-AZ 861-64 → 9/72 1-5 410 548 E 9/72 →		Pied milieu :	Mittelpfosten :	Center pillar:	Pie medio :	Montante centrale :
	6 Z 5 434 287 M	1	D - R.m.p. d.e.o. 1-AZ 861-64 → 9/72 1-5 410 549 R 9/72 →		-	-	-	-	-
7	AZ 821-6	1	G	→ 4/70.	Brancard :	Karosserieunterzug :	Siderail:	Vara :	Longherone :
	AZ 821-6 A	1	D	→ 4/70.	-	-	-	-	-
	AZ 821-282 A	1	G	4/70 →	- avec fixation de	- mit Befestigung für	- with safety belt	- con fijación de	- con fissaggio per
	AZ 821-283 A	1	D	4/70 →	ceinture.	Sicherheitsgurte.	securing.	cinturón.	cintura.
8	AZ 821-106	12			Bouchon de brancard.	Stopfen f. Unterzug.	Plug for siderail.	Tapón de vara.	Tappo per longherone.



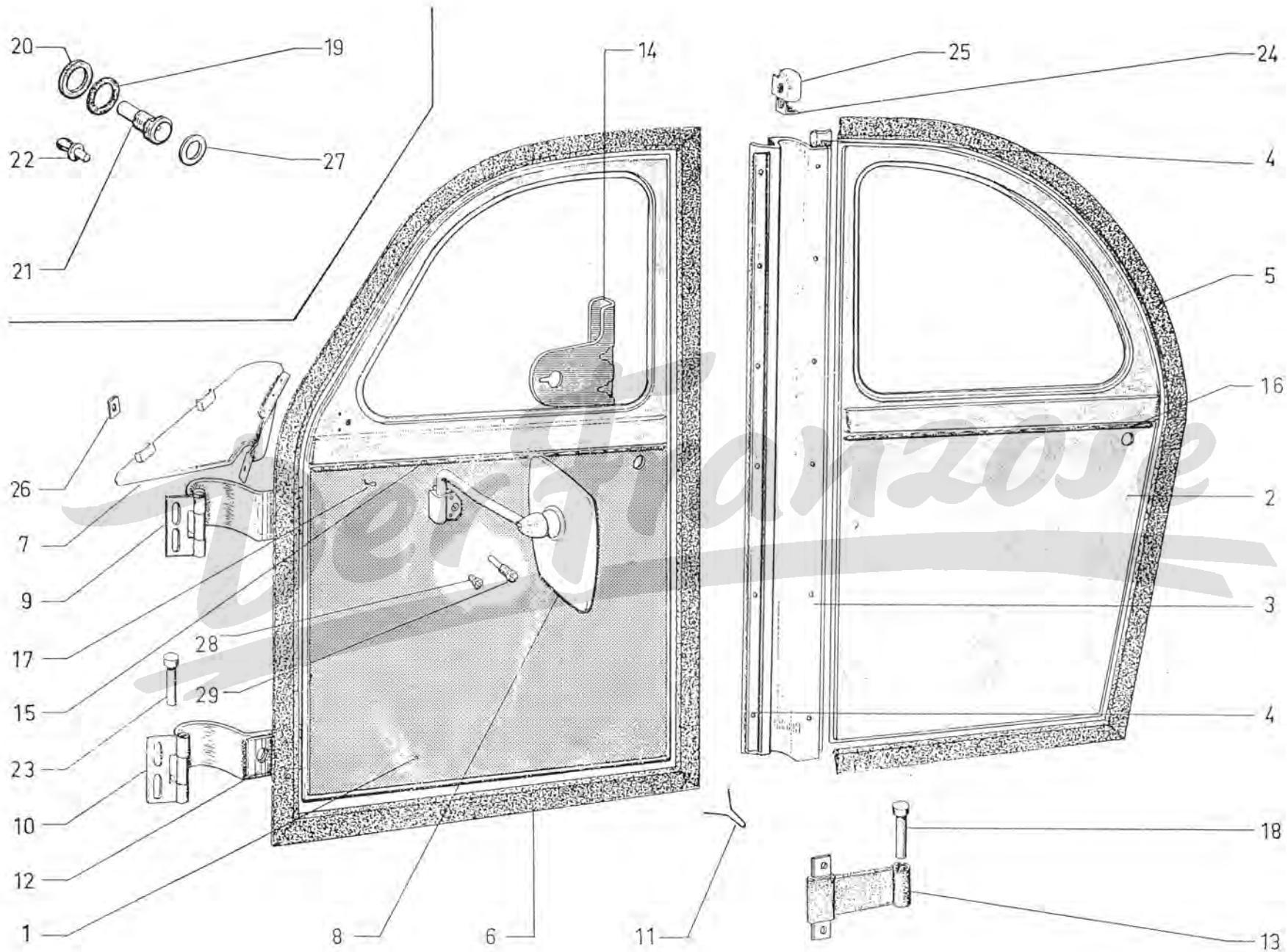
1	NUMÉROS	K		Panneaux de côtés (Suite)	Verschalung (Forts.)	Side panels (Cont.)	Paneles laterales (Cont.)	Pannelli laterali (Cont.)
23	1 Z 5 403 269 K	2		1/72 →. Gousset sup. AR de pied . milieu	Ob. Stützwinkel, hinten, für Mittelpfosten.	Upper gusset, rear, for centre pillar.	Escuadra sup. tras. de pie medio.	Squadra sup. post. per montante centrale.
24	1 Z 5 403 969 U	2		1/72 →. Boîtier fix. ceinture avec écrou sur pied milieu.	Gehäuse mit Mutter zur Befestigung des Gurts.	Box and nut for securing safety belt.	Caja con tuerca de sujeción de cinturón.	Scatola con dado per fissaggio cinture.
	ZC 9615 829 U	4	e 4,5	4/70 →. Écrou clip.	Clipsmutter.	Clip for screw.	Tuerca clip.	Graffetta per vite.
	ZC 9615 820 U	20	- 2,5	4/70 →. Écrou clip.	Clipsmutter.	Clip for screw.	Tuerca clip.	Graffetta per vite.
	23 460 319 T ZD 9346 030 W	4	M 7 - 25	4/70 →. Vis.	Schraube.	Screw.	Tornillo.	Vite.
	23 709 319 P ZD 9370 930 W	20	M 7 - 32	4/70 →. Vis.	Schraube.	Screw.	Tornillo.	Vite.
	ZC 9613 045 U	?		3/72 →. Obturateur pour fixation de ceinture.	Verschlussstopfen.	Obturator.	Obturador.	Otturatore.
	23 719 319 K ZD 9371 930 W	16	TH 7 × 20.	Vis.	Schraube.	Screw.	Tornillo.	Vite.
				Pièces spéciales	Spezialteile	Special parts	Piezas especiales	Pezzi speciali
				PO Armée 10/70 →				
	AZ 831-294 A	1		Renfort de plancher de pédales.	Verstärkung für Pedalboden.	Reinforcement for pedal floor.	Refuerzo de plancha de pedales.	Rinforzo per pianale pedali.
	ZC 9618 747 U	15		Rivet « Pop » de renfort de plancher.	« Pop »-Niet.	« Pop » rivet.	Remanche « Pop ».	Rivetto « Pop ».
	DS 983-81	2		Capuchon d'étanchéité.	Dichtkappe.	Sealing cap.	Capuchón de estanq.	Capuccio di tenuta.
	DS 212-115	2		Bouchon d'étanchéité.	Dichtstopfen.	Sealing plug.	Tapón de estanqueid.	Tappo di tenuta.
				Pièces spéciales	Spezialteile	Special parts	Piezas especiales	Pezzi speciali
				(XT)				
4	6 Z 5 403 085 K	1		AR (CH) (SF) (OK) 12/70 →.	Zwischentraverse.	Intermediate crossmember.	Traviesa intermedia.	Traversa intermedia.
5	6 Z 5 403 084 Z	1		AV (CH) (SF) (OK) 12/70 →.	Zwischentraverse.	Intermediate crossmember.	Traviesa intermedia.	Traversa intermedia.
9				Panneau de côté :	Seitenverschalung :	Side panel:	Panel lateral :	Pannello laterale :
	7 Z 5 403 974 Y	1		G (CH) (SF) (OK) 12/70 → 1/72.	-	-	-	-
	7 Z 5 403 975 J	1		D (CH) (SF) (OK) 12/70 → 1/72.	-	-	-	-
	AZ 821-125 A	2		Protecteur de jet d'eau.	Abschirmung für Ablaufrinne.	Gutter protection.	Protector de canaleja.	Protettore per scolatoio.



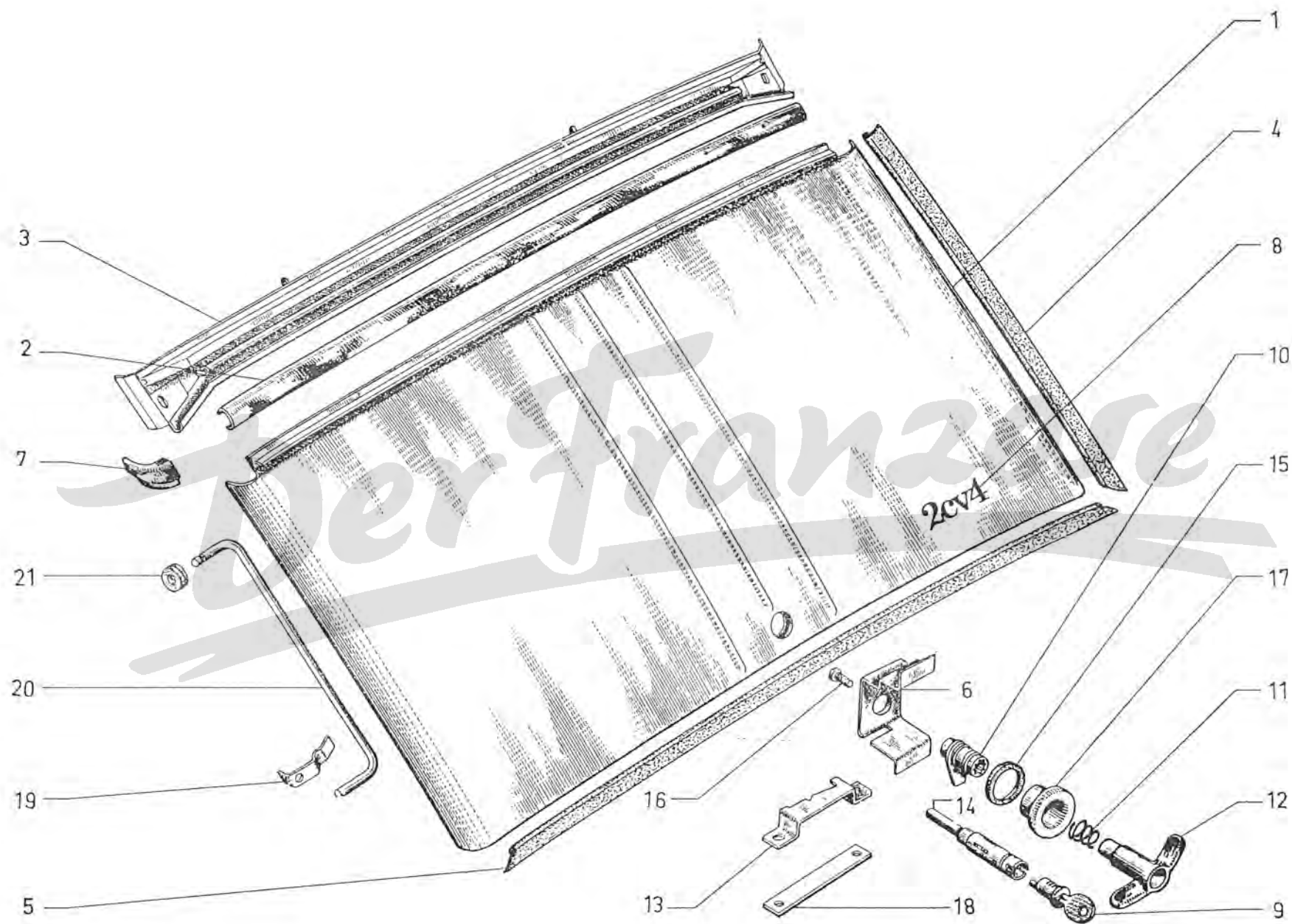
643

7-841

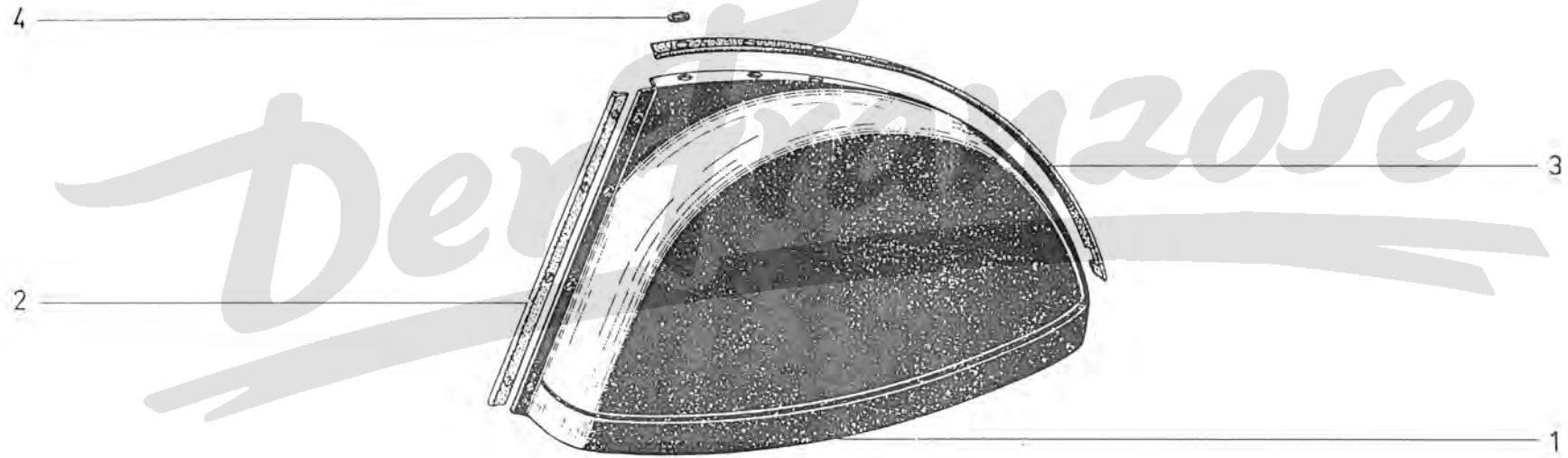
I	NUMÉROS	K		Portes AV et AR (Suite)	Seitentüren (Forts.)	Front and rear doors (Cont.)	Puertas delanteras y traseras (Cont.)	Portiere ant. e post. (Cont.)
11	AZ 841-53	2		Patte.	Lasche.	Clip.	Pata.	Staffa.
12	AZ 841-60	4	L 70 - I 22 - 2 Ø entr. 45.	Cale.	Einstellblech.	Packing piece.	Suplemento.	Spessore.
13	A 841-78	2		Tirant.	Zugband.	Check strap.	Tiante.	Tirante.
	AZ 841-110 A	2		Renfort.	Verstärkung.	Reinforcement.	Refuerzo.	Rinforzo.
15	AZ 854-11	2	AV - L 750.	Motif.	Leiste.	Finishing strip.	Junquillo.	Modanatura.
16	A 854-12	2	AR - L 660.	Motif.	Leiste.	Finishing strip.	Junquillo.	Modanatura.
17	A 854-20	14		Agrafe de motif.	Klammer f. Leiste.	Clip for strip.	Grapa de junquillo.	Graffetta per modan.
18	1 A 5 437 263 K HY 841-122	2	6 × 22.	Axe.	Bolzen.	Pin.	Eje.	Perno.
19			12/70 → 5/72.	Rondelle fibre de rétroviseur :	Fiber-Scheibe für Rückblickspegel :	Fiber washer for mirror:	Arandela de fibra de retrovisor :	Rondella di fibra per retrovisore :
	1 K 5 415 596 Z	1	10 × 18 × 1.	-	-	-	-	-
	1 K 5 410 996 Z	1	20 × 26 × 1.	-	-	-	-	-
20	1 D 5 410 997 K	1	20 × 26 × 2 12/70 → 5/72.	Rondelle caoutchouc rétroviseur.	Gummischeibe für Rückblickspegel.	Rubber washer for mirror.	Arandela de caucho de retrovisor.	Rondella di gomma per retrovisore.
	1 K 5 415 597 K	1	Ø M 20 - M 10 12/70 → 5/72.	Embase de rétroviseur.	Bodenstück für Rückblickspegel.	Base piece for mirror.	Base de retrovisor.	Basetta per retrovisore.
22				Obturateur de trou de rétroviseur :	Stopfen am Loch für Rückblickspegel :	Plug f. mirror hole:	Obturador de agujero para retrovisor :	Otturatore del foro per retrovisore :
	AZ 841-142 A	1	Ext. - Ø 8 → 12/70.	-	-	-	-	-
	1 A 5 410 686 E	2	Ext. - Ø 10 12/70 →.	-	-	-	-	-
	AZ 841-143 A	1	Int.	-	-	-	-	-
23	AZ 841-108	4		Axe.	Achse.	Pin.	Eje.	Perno.
24	AZ 821-76	2	Sup.	Patte.	Lasche.	Lug.	Pata.	Staffa.



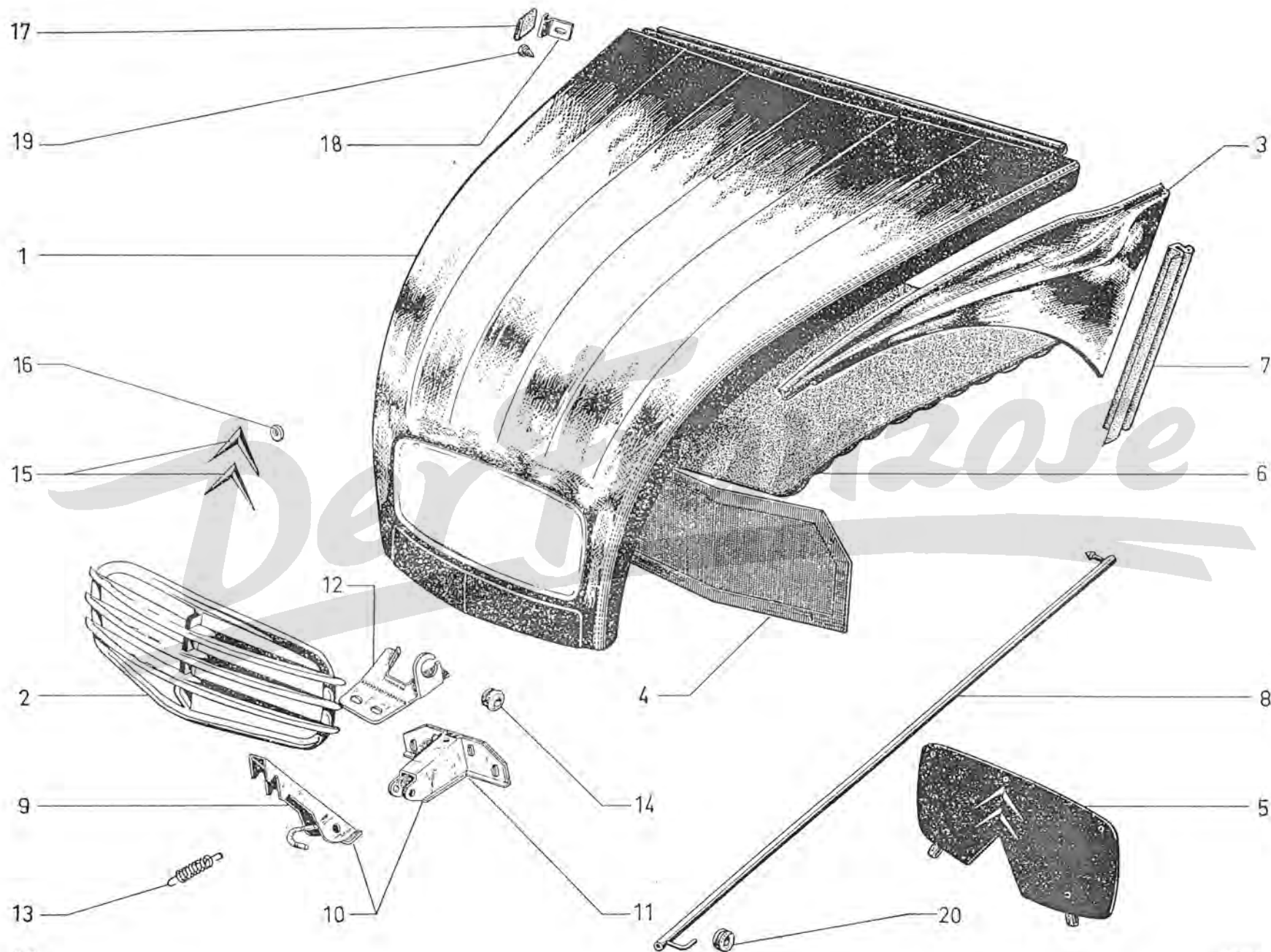
	NUMÉROS	K		Porte de coffre	Kofferraumklappe	Boof door	Puerta de maleta	Portello cofano baule
1	AZ 844-219 A	1	R.m.p. 2/70 →.	Porte.	Kofferraumklappe.	Door.	Puerta.	Portello.
2	AZ 844-22 A	1		Charnière.	Scharnier.	Hinge.	Bisagra.	Cerniera.
3	AZ 844-24 A	1	Sup.	Traverse.	Traverse.	Grossmember.	Traviesa.	Traversa.
4			L 515.	Caoutchouc latéral :	Seitengummi :	Weatherstrip:	Caucho lateral :	Guarn. di gomma laterale :
	AZ 844-72	1	G.	-	-	-	-	-
	AZ 844-72 A	1	D.	-	-	-	-	-
5	AZ 844-89	1	L 940 - inf.	Caoutchouc.	Gummi.	Weatherstrip.	Caucho.	Guarn. di gomma.
6	AZ 844-123	1		Pontet.	Winkelblech.	Bracket.	Puente.	Staffa.
7	AZ 844-128	1	G.	Embout :	Endstück :	End piece:	Terminal :	Terminale :
	AZ 844-128 A	1	D.	-	-	-	-	-
8	AZ 854-202 A	1	« 2 CV 4 » → 7/73.	Monogramme :	Monogramm :	Monogram:	Monograma :	Emblema :
	1 Z 5 440 918 N	1	« 2 CV 4 » 7/73 →.	- adhésif.	- selbstklebend.	- adhesive.	- adhesivo.	- adesivo.
	1 Z 5 440 919 Z	1	« 2 CV 6 » - R.m.p. 7/73 →.	-	-	-	-	-
9	AU 861-13 A	1	→ 7/72.	Jeu de 3 barilletts :	Satz Schlosseinsätze (3) :	Set of 3 barrels:	Juego de 3 barriletes :	Serie di 3 barilletti :
	1 Z 5 410 765 N	1	(1 ^o) 7/72 →.	- « Ronis ».	-	-	-	-
	1 Z 5 441 233 M	1	(2 ^o) 7/73 →.	- « Journée ».	-	-	-	-
10	AZ 861-322 A	1	R.m.p. 2/70 →.	Pêne.	Verriegelungsstift.	Lock bolt.	Pestillo.	Stanghetta.
11	AZ 861-34	1		Ressort d'embase.	Feder f. Abschlussbüchse.	Spring for collar.	Muelle de escudo.	Molla.
12	AY 861-42 A	1	R.m.p. 2/71 →.	Poignée.	Griff.	Handle.	Marecilla.	Maniglia.
13	AZ 861-57	1	Entr. 73.	Gâche.	Einrastung.	Catch.	Enganche.	Bocchetta.
14	AZ 861-72 F	1	Carré - L 25 → 2/70.	Broche :	Klinkenzapfen :	Spindle:	Broche :	Spina :
	AZ 861-372 A	1	2/70 →.	-	-	-	-	-



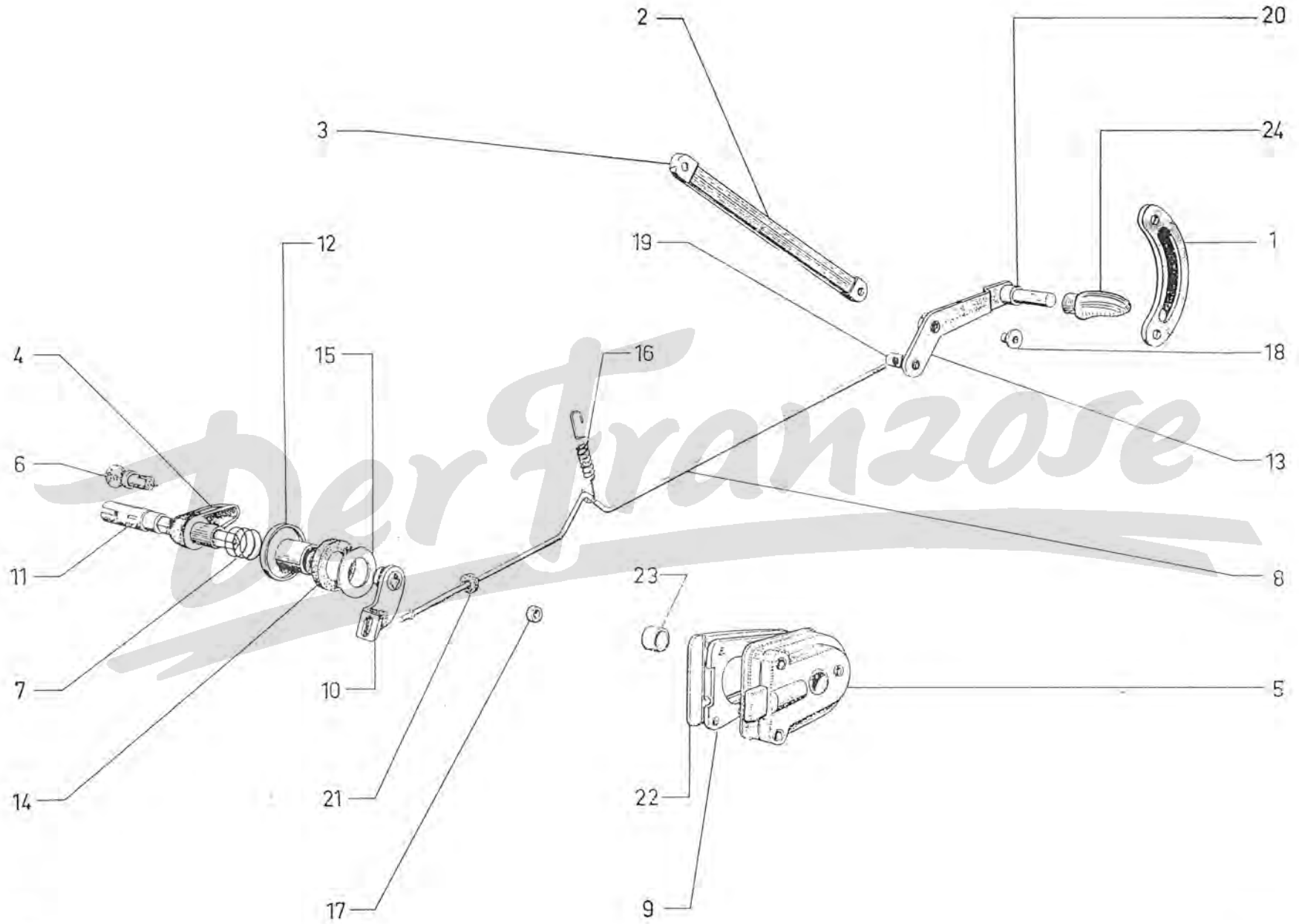
	NUMÉROS	K		Ailes AV	Vord. Kotflügel	Front wings	Aletas delanteras	Parafanghi anteriori	
1									
1	AK 851-1 I AZ 851-305 A	1 1	G D	→ 4/70. → 4/70. - feu rectangulaire.	- -	- f. rechwinkel. Blinker. -	- f. rectangular light. -	- para luz rectangular. -	- per luce rettangolare. -
	AZ 851-301 A AZ 851-302 A	1 1	G D	4/70 → 4/70 → - feu rond.	- -	- f. runden Blinker. -	- f. round light. -	- para luz redonda. -	- per luce tonda. -
2	2 Z 5 413 849 K AZ 651-4 2 Z 5 413 850 W AZ 851-4 A	1 1 1 1	G - (1°) G - (2°) D - (1°) D - (2°)	- avec renfort. - sans renfort. - avec renfort. - sans renfort.	- mit Verstärkung - ohne Verstärkung. - mit Verstärkung. - ohne Verstärkung.	- with reinforcement. - without reinforcement. - with reinforcement. - without reinforcement.	- con refuerzo. - sin refuerzo. - con refuerzo. - sin refuerzo.	- con rinforzo. - sin rinforzo. - con rinforzo. - sin rinforzo.	
3	A 851-86	8	TC 12 × 15.	Vis de support.	Schraube f. Träger.	Screw for support.	Tornillo de soporte.	Vite per supporto.	
4			AV.	Support :	Träger :	Support:	Soporte :	Supporto :	
	AZ 851-91 D AZ 851-91 E 1 Z 5 411 362 C 1 Z 5 411 363 N 1 Z 5 411 500 C 1 Z 5 411 501 N	1 1 1 1 1 1	G D G D G - PO D - PO	→ 4/71. → 4/71. 4/71 → 4/71 → 4/71 → 4/71 →	- - - - - -	- - - - - -	- - - - - -	- - - - - -	
5	A 851-85 A	8	12 × 175.	Écrou d'aile.	Mutter f. Kotflügel.	Nut for wing.	Tuerca de aleta.	Dado per parafango.	
6	A 971-72	12 6	3,5 × 9	→ 2/71. 2/71 → Rivet :	- -	Niet :	Rivete :	Rivetto :	
	23 719 319 K ZD 9371 930 W	2	TH 7 × 20.	Vis de support.	Schraube f. Träger.	Screw for support.	Tornillo de soporte.	Vite per supporto.	



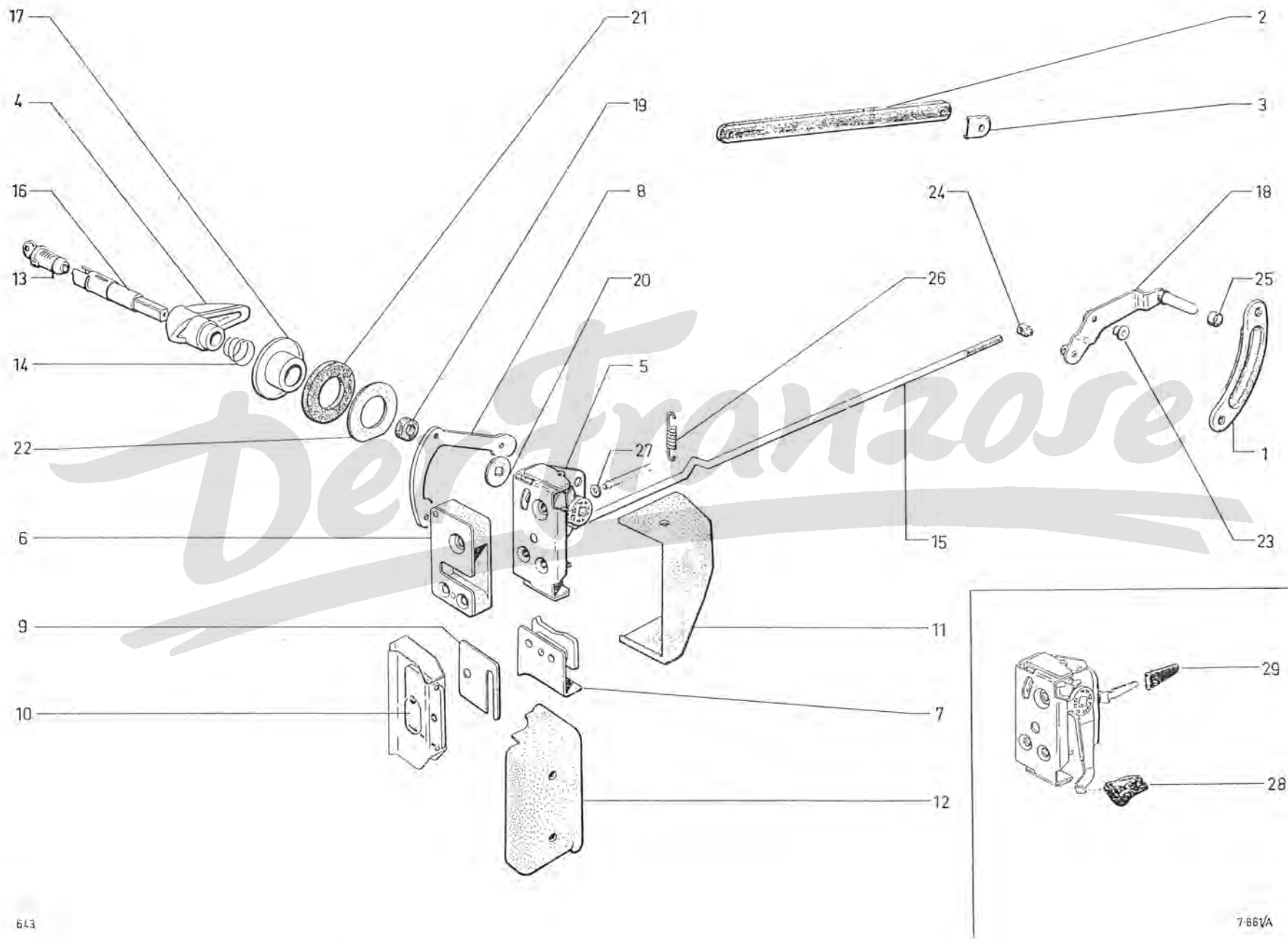
1	NUMÉROS	K		Capot	Motorhaube	Bonnet	Capó	Cofano motore
1	AZ 852-2 G ↓ 7 Z 5 452 347 S	1		→ 9/74. Capot :	Motorhaube :	Bonnet:	Capó :	Cofano motore :
		1		9/74 →. -	-	-	-	-
2	AZ 852-132 A 6 Z 5 452 350 Z	1		→ 9/74. Calandre :	Kühlerverkleidung :	Grille (outer):	Calandra :	Calandra :
		1		9/74 →. -	-	-	-	-
3	AZ 852-62 AZ 852-62 A	1	G.	Joue d'aile :	Motorhaubenwange :	Side valance:	Lateral de aleta :	Fiancata laterale :
		1	D.	-	-	-	-	-
4	AZ 852-5 A	1		Grillage.	Haubengitter.	Grille (inner).	Rejilla.	Griglia.
5	AZ 852-293 A AZ 852-217 A AZ 852-214 A AX 852-212 A AX 852-213 A 3 Z 5 432 141 L 3 Z 5 452 353 G	1	N.F.P.	Rideau :	Abdeckung :	Grille blind:	Cortinilla :	Mascherina :
		1	N.F.P.	→ 2/70. - rouge Massena.	- Massena-rot.	- Massena red.	- rojo Massena.	- rosso Massena.
		1	N.F.P.	2/70 → 9/72. - bronze.	- bronze.	- bronze.	- bronco.	- bronzo.
		1	N.F.P.	→ 9/72. - rouge Massena.	- Massena-rot.	- Massena red.	- rojo Massena.	- rosso Massena.
		1	N.F.P.	2/70 → 9/72. - blanc Meije.	- Meije-weiss.	- Meije white.	- blanco Meije.	- bianco Meije.
		1	N.F.P.	2/70 → 9/72. - bronze.	- bronze.	- bronze.	- bronco.	- bronzo.
		1		7/73 → 9/74. - ivoire Vorely.	- elfenbeinfarben.	- ivory.	- marfil.	- avorio.
			(R.m.p. 9/72 → 7/73).	9/74 →. - gris.	- grau.	- grey.	- gris.	- amarillo.
6	3 Z 5 436 105 Y AZ 852-151	1	R.m.p.	10/72 → 1/73. Garniture d'insonorisation.	Garnitur zur Geräuschdämpfung.	Sound proofing lining.	Guarnición de insonorización.	Rivestimento d'insonorizzazione.
		2		Bande.	Streifen.	Strip.	Banda.	Profilo di tenuta.
8	AZ 852-106 AZ 852-106 A AZ 852-211 A	1		Béquille :	Stütze :	Stay:	Varilla :	Puntello :
		1	Ch 15°.	-	-	-	-	-
		1	« ENAC »	7/70 →. -	-	-	-	-
9	AZ 861-33 AZ 861-33 A	1		Pêne de serrure :	Verriegelungstift :	Lock latch:	Pestillo de cerradura :	Stanghetta :
		1		-	-	-	-	-
		1	PO.	-	-	-	-	-
10	AZ 861-37 D AK 861-37 B AZ 861-37 E	1	AZL 4.	Serrure :	Schloss :	Lock:	Cerradura :	Serratura :
		1	AZL 6.	-	-	-	-	-
		1	PO.	-	-	-	-	-
11	AZ 861-70	1		Support.	Träger.	Support.	Soporte.	Serratura.
12	AK 861-127	1		Gâche de serrure.	Einrastung f. Schloss.	Striking plate.	Enganche de cerradura.	Bocchetta per serratura.



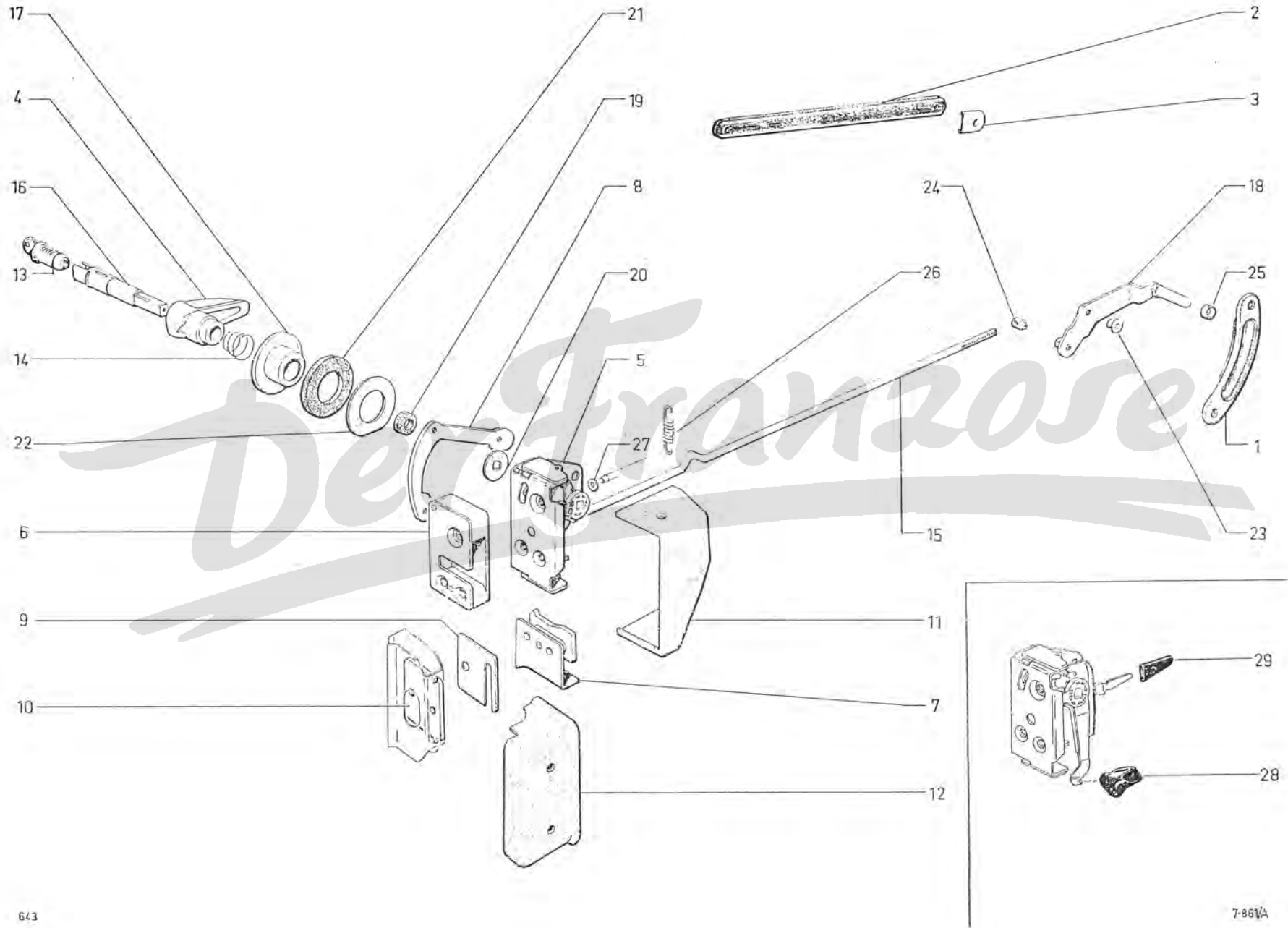
I	NUMÉROS	K		Planche de bord	Armaturenbrett	Dashboard	Plancha de abordo	Pannelo cruscotto
1	AZ 822-248 A 7 Z 5 440 871 C	1 1	→ 7/73. 7/73 →.	Bandeau : -	Armaturenbrett : -	Facia panel: -	Plancha : -	Pannelo cruscotto : -
2	AZ 822-55	1		Support.	Träger.	Support.	Soporte.	Supporto.
3	AZ 822-208 A 3 Z 5 441 138 E 3 Z 5 457 025 P	1 1 1	R.p. AZ 822-216 A 7/73 → d.e.o. 3-AYA 856-276 A. 7/73 → 9/74. 3 ∅ 10,5 9/74 →.	Encadrement : - -	Rahmen : - -	Surround: - -	Marco : - -	Quadro : - -
	AZ 822-265 A AZ 822-267 A	1 1	3 ∅ 16,4 - AZL 4 → 7/73. 1 ∅ 10,2 - 3 ∅ 16,4 - AZL 6 R.p. 5 441 143 J → 7/73.	Applique : - -	Blech : - -	Finishing plate: - -	Aplique : - -	Modanatura : - -
	1 Z 5 441 140 B 1 Z 5 441 142 Y	1 1	2 ∅ 17 - AZL 4 7/73 →. 1 ∅ 10,5 - 2 ∅ 17 - AZL 6 7/73 →.	- -	- -	- -	- -	- -
5	AZ 822-235 A	1		Support.	Träger.	Support.	Soporte.	Supporto.
6	AZ 822-52 ZC 9615 712 U	1 9 1		Tôle. Écrou pressiou : - de planche de bord. - d'encadrement.	Blech. Druckknopf : - f. A'Brett. - f. Rahmen.	Plate. Clip nut, expansible: - for facia panel. - for surround.	Chapa. Tuerca de presión : - de plancha de abordo. - de marco.	Lamiera. Dado pressione : - per pannelo cruscotto. - per quadro.
	20 960 009 K ZD 9096 000 U ZD 9230 300 Z	3 6 6	TFB 4,85 × 19. TR 4,85 × 19. 5,25 × 15 × 1,5.	Vis de bandeau : -	Schraube f. A'Brett : -	Screw for facia panel: -	Tornillo de plancha : -	Vite per pannelo : -
	26 192 379 X ZC 9619 133 W	6		Rondelle.	Scheibe.	Washer.	Arandela.	Rondella.
	26 157 109 C ZC 9615 710 U	4		Écrou clip.	Clips-Mutter.	Clip nut.	Tuerca clip.	Graffetta.
	22 902 019 P ZD 9290 200 U	6	Co 5,1 × 12,2.	Rondelle.	Scheibe.	Washer.	Arandela.	Rondella.
			(XT)	Pièces spéciales	Spezialteile	Special parts	Piezas especiales	Pezzi speciali
1	6 Z 5 403 377 J 7 Z 5 440 873 Z	1 1	Ⓝ 1 trou 82 × 38 12/70 → 7/73. Ⓝ 1 trou 82 × 55 7/73 →.	Bandeau : -	Armaturenbrett : -	Facia panel: -	Plancha : -	Pannelo cruscotto : -
2	2 Z 5 416 719 F	1	Ⓝ Ⓞ Ⓢ Ⓣ 11/71 →.	Support.	Träger.	Support.	Soporte.	Supporto.
3	AZ 822-215 A AZ 822-216 A 3 Z 5 416 718 V 3 Z 5 441 139 R 3 Z 5 457 026 A	1 1 1 1 1	2 ∅ 10,5 → 7/73. 3 ∅ 10,5 Ⓣ → 7/73. 4 ∅ 10,5 Ⓝ Ⓞ Ⓢ Ⓣ 11/71 → 7/73. 4 ∅ 10,5 Ⓝ Ⓞ 7/73 → 9/74. 4 ∅ 10,5 Ⓝ 9/74 →.	Encadrement : - - - -	Rahmen : - - - -	Surround: - - - -	Marco : - - - -	Quadro : - - - -
4	AZ 822-266 A 1 Z 5 441 141 M 1 Z 5 441 143 J	1 1 1	2 ∅ 16,4 Ⓞ Ⓣ. → 7/73. 3 ∅ 17 - AZL 4 Ⓣ Ⓝ 7/73 →. 1 ∅ 10,5 - 3 ∅ 17 - AZL 6 Ⓣ Ⓝ 7/73 →.	Applique : - -	Blech : - -	Finishing plate: - -	Aplique : - -	Modanatura : - -



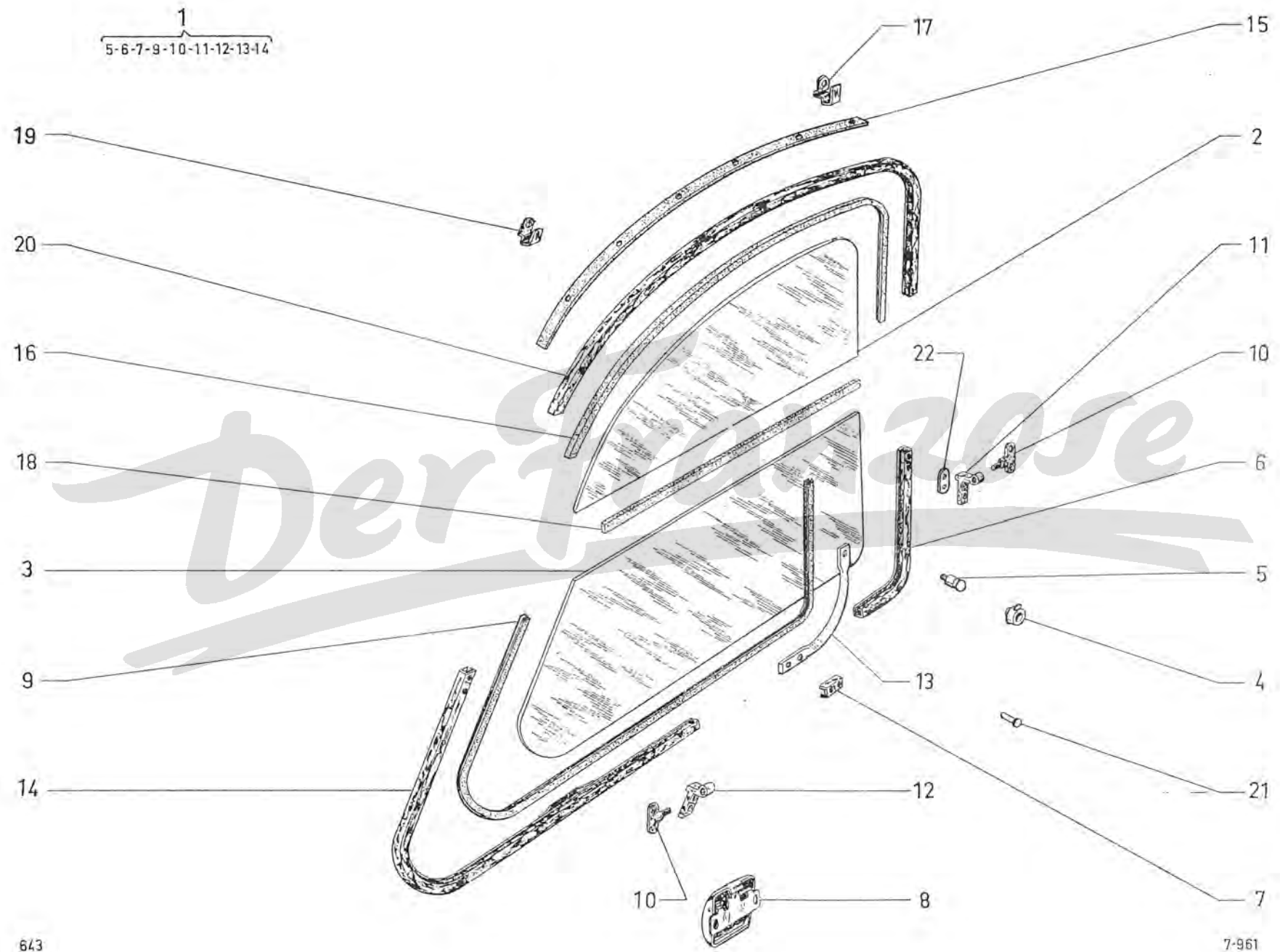
I	NUMÉROS	K	→ 7/72	Serrures - Poignées (Suite)	Türschlösser u. Griffe (Forts.)	Locks - Handles (Cont.)	Cerraduras Manecillas (Cont.)	Serrature e maniglie (Cont.)
14	AZ 861-84	4	23 × 45 × 6.	Rondelle caoutchouc.	Gummischeibe.	Rubber washer.	Arandela de caucho.	Rondella di gomma.
15	AZ 861-91 A	4	23 × 46 × 1.	Rondelle nylon.	Nylonscheibe.	Nylon washer.	Arandela nylon.	Rondella di nylon.
16	AZ 861-123	2		Ressort de biellette.	Feder f. Schlosseinsatz.	Spring for rod.	Muelle de bieleta.	Molla per bielletta.
7	AZ 861-124	4	3 × 8 × 2.	Bague de freinage.	Haltering.	Stop bush.	Casquillo de freno.	Boccola di frenata.
18	AZ 861-131	2		Bague de levier.	Ring f. Hebel.	Bush for lever.	Casquillo de palanca.	Boccola per leva.
19	AZ 861-141	2		Barillet de levier.	Klemmstück f. Hebel.	Trunnion.	Barrilete de palanca.	Bariletto per leva.
20	AZ 861-187	2		Bague élastique.	Federring.	Flexible bush.	Anillo elastico.	Boccola elastica.
21	D 615-73	2		Rondelle caoutchouc.	Gummischeibe.	Rubber washer.	Arandela de caucho.	Rondella di gomma.
22	1 Z 5 410 762 F	4	e 6,5 3/72 →	Cale sous serrure.	Unterlage f. Schloss.	Lock adjusting plate.	Suplemento bajo cerradura.	Spessore sotto serratura.
23	1 Z 5 412 934 P	3	∅ 10 et 15 - 9,5 3/72 →	Bague entretoise.	Abstandsbüchse.	Spacing bush.	Anillo separador.	Boccola distanziale.
24	AZ 861-196	2	Inf. AR 3/72 →	Embout poignée.	Endstück f. Griff.	End piece f. handle.	Terminal de manecilla.	Terminale per maniglia.
	ZC 9615 757 U	4		Écrou clip.	Clips-Mutter.	Clip nut.	Tuerca clip.	Dado.
	ZC 9215 054 U	1		Jonc de broche.	Sicherungsdraht.	Cirelip.	Junquillo de broche.	Arresto.
	ZC 9624 024 Z	2		Rondelle de levier.	Scheibe f. Hebel.	Washer for lever.	Arandela de palanca.	Rondella per leva.
	ZD 9029 530 U	2	TH 5 × 16 → 3/72.	Vis : - de levier.	Schraube : - f. Hebel.	Screw: - for lever.	Tornillo : - de palanca.	Vite : - per leva.
	23 661 319 A ZD 9366 130 W	2	TH 5 × 16 3/72 →	-	-	-	-	-
	ZD 9230 230 Z	12	TFB 5 × 35 → 3/72.	- de serrure.	- f. Schloss.	- for lock.	- de cerraduras.	- per serratura.
	ZD 9465 730 U	12	TFB 5 × 45 3/72 →	-	-	-	-	-
	22 508 009 X ZD 9250 800 U	4	TFB 4,85 × 16.	- d'applique.	- f. Blech.	- for plate.	- de applique.	- per placchetta.
	ZD 9251 030 W	4	TFB 5 × 20 → 3/72.	- de poignée.	- f. Griff.	- for handle.	- de manecilla.	- per maniglia.
	ZD 9468 530 W	4	TFB 5 × 20 3/72 →	-	-	-	-	-
	ZD 9467 330 W	4	TFB M 4 × 14.	- d'embout.	- f. Endstück.	- for end piece.	- de terminal.	- per terminale.
	ZD 9230 300 U	2	TFB 5 × 35 3/72 →	- d'embout de poignée.	- f. Endstück f. Griff	- for end piece f. handle.	- de terminal de manecilla.	- per terminale per maniglia.



	NUMÉROS	K	7/72 →	Serrures - Poignées (Suite)	Türschlösser u. Griffe (Forts.)	Locks - Handles (Cont.)	Cerraduras Manecillas (Cont.)	Serrature - Maniglie (Cont.)
11	1 Z 5 410 753 H 1 Z 5 410 755 E 1 Z 5 410 756 R	2 1 1	AV. AR G. AR D.	Boîtier de protection : - -	Schutzgehäuse : - -	Protecting casing: - -	Caja de protección : - -	Scatola di protezione : - -
12	1 Z 5 411 957 V 1 Z 5 455 648 X	4 4		Boîtier de gâche : -	Gehäuse f. Schlossfalle : -	Striking plate housing : -	Caja de cerradero : -	Scatola bocchetta : -
13	A 861-35 1 Z 5 410 765 N 1 Z 5 441 233 M	1 1 1	« Ronis ». « Journée ».	Barillet. Jeu de 3 barillets : -	Schlosseinsatz. Satz Schlosseinsätze (3) : -	Barrel. Set of 3 barrels: -	Barrilete. Juego de 3 barriletes : -	Bariletto. Serie di 3 bariletti : -
14	AZ 861-34	4		Ressort d'embase.	Feder f. Abschlussring.	Escutcheon spring.	Muelle de escudo.	Molla per basetta.
15	AZ 861-171 A	2		Biellette.	Gestänge.	Actuating rod.	Bieleta.	Bielletta.
16	1 Z 5 410 758 M	2		Broche.	Klinkenzapfen.	Spindle.	Broche.	Spina.
17	AZ 861-75 A	4	16 × 48 × 17,5.	Embase.	Abschlussring.	Escutcheon.	Escudo.	Basetta.
18	AZ 861-81 AZ 861-81 A	1 1	G. D.	Levier de commande : -	Betätigungshebel : -	Control lever: -	Leva de mando : -	Leva di C ^{do} : -
19	1 Z 5 412 058 T	2		Butée de poignée.	Anschlag f. Türgriff.	Handle stop.	Tope de manecilla.	Reggispinta per maniglia.
20	1 Z 5 412 060 P	4		Entretoise.	Abstandsstück.	Spacer.	Separador.	Distanziale.
21	AZ 861-84	4	23 × 45 × 6.	Rondelle caoutchouc.	Gummischeibe.	Rubber washer.	Arandela de caucho.	Rondella di gomma.
22	AZ 861-91 A	4	23 × 46 × 1.	Rondelle nylon.	Nylon-Scheibe.	Nylon-washer.	Arandela de nylon.	Rondella di nylon.
23	AZ 861-131	2		Bague de levier.	Hebelbüchse.	Lever bush.	Anillo de leva.	Boccola per leva.
24	AZ 861-141	2		Barillet de levier.	Klemmstück f. Hebel.	Lever trunnion.	Barrilete de leva.	Bariletto per leva.
25	AZ 861-187	2		Bague élastique.	Federring.	Flexible bush.	Anillo elastico.	Boccola elastica.
26	AZ 861-123	2		Ressort de biellette.	Feder f. Gestänge.	Spring f. rod.	Muelle de bieleta.	Molla per bielletta.



1	NUMÉROS	K		Glaces Encadrements AV	Scheiben u. Rahmen für vordere Türen	Front glasses - Frames	Cristales Marcos delanteros	Cristalli - Quadri ant.
1	3 Z 5 429 796 X	1	G.	Ens. encadrement chromé glace inf. :	Rahmen (verchromt) für untere Scheibe :	Lower glass frame assy (chromium plated):	Conjunto de marco cromado de cristal inf. :	Insieme quadro cromato per cristallo inf. :
	3 Z 5 429 797 H	1	D.	-	-	-	-	-
2	A 961-4	2		Glace fixe.	Feststehende Scheibe.	Fixed glass.	Cristal fijo.	Cristallo fisso.
3	A 961-5	2		Glace mobile.	Schwenkscheibe.	Hinged glass.	Cristal móvil.	Cristallo mobile.
4	AZ 961-53	1	G.	Gâche complète :	Einrastung, kompl. :	Catch assy:	Enganche completo :	Bocchetta completa :
	AZ 961-53 A	1	D.	-	-	-	-	-
5	AZ 961-54 A	1	L 16.	Doigt d'accrochage.	Zapfen.	Press stud.	Dedo de enganche.	Piolo.
6	AZ 961-55	1	G.	Montant AR :	Einfassung, Hinterteil :	Frame, upright:	Montante trasero :	Quadro parte post. :
	AZ 961-55 A	1	D.	-	-	-	-	-
7	AZ 961-60	2	2 Ø 4,5.	Couvre-joint	Abdecklasche.	Joint cover piece.	Cubre-junta.	Coprigiunto.
8	A 961-62 B	2	Entr. 60.	Fermeture de glace.	Verriegelungsstück.	Glass fastener.	Cierre de cristal.	Serratura.
9	A 961-83	2	L 1,05 - inf.	Scellement.	Einfassung.	Glazing channel.	Perfil.	Guarnizione.
10	AZ 961-84	4		Axe.	Achse.	Pin.	Eje.	Perno.
	AZ 961-85	2	2 Ø 4,5.	Embout AR.	Lagerstück, hinten.	Hinge, rear.	Terminal trasero.	Terminale post.
12	AZ 961-86	1	G - 2 Ø 4,5.	Embout AV :	Lagerstück, vorn :	Hinge, front:	Terminal delantero :	Terminale ant. :
	AZ 961-86 A	1	D.	-	-	-	-	-
13	AZ 961-87	2	2 Ø 4,5.	Raccord.	Verbindungslasche.	Connecting piece.	Racor.	Blocchetto.
14	AZ 961-89	1	Inf. G.	Encadrement AV :	Rahmen, vorn, unten :	Front frame:	Marco delantero :	Quadro parte ant. :
	AZ 961-89 A	1	D.	-	-	-	-	-
15	A 961-90	2	L 730 - sup.	Étanchéité.	Abdichtung.	Sealing rubber.	Estanqueidad.	Guarnizione di tenuta.
	A 961-91	2	L 710 - sup.	Scellement.	Abdichtung.	Glazing channel.	Perfil.	Guarnizione.



	NUMÉROS	K		Glaces	Scheiben	Glasses	Cristales	Cristalli
1	AZ 961-304 A 3 A 5 401 613 K	1 1	« Luxrit » - R.m.p. 12/70 →. « Super Triplex » ® 12/70 →.	Glace pare-brise : -	Windschutzscheibe : -	Windscreen glass: -	Cristal de parabrisas : -	Cristallo per parabrezza : -
2	A 961-6	2		Glace de porte AR.	Scheibe für hintere Tür.	Rear door glass.	Cristal de puerta trasera.	Cristallo per portiere ant.
3	A 961-7 A	1	345 × 860.	Glace de lunette AR.	Rückfensterscheibe.	Rear window glass.	Cristal de luneta trasera.	Cristallo per lunotto post.
4	AZ 961-32	2		Glace de custode.	Seitenscheibe.	Quarter glass.	Cristal de costado.	Cristallo di custodia.
5	AZ 961-33	2	→ 1/73.	Scellement de custode :	Abdichtung für Seitenscheibe :	Glazing rubber for quarter glass:	Marco de costado :	Guarnizione per custodia :
	3 Z 5 428 000 A	2	1/73 →.	-	-	-	-	-
6	A 961-61 A	1		Scellement de lunette AR.	Abdichtung für Rückfenster.	Glazing rubber for rear glass.	Marco de luneta trasera.	Guarnizione per lunotto.
7	AZ 961-74	2	G - D.	Scellement de porte AR.	Abdichtung hintere Tür.	Glazing rubber for rear door glass.	Marco de puerta trasera.	Guarnizione per portiere post.
8	AZ 961-98	1		Scellement de pare-brise.	Abdichtung für Windschutzscheibe.	Glazing rubber for Windscreen glass.	Marco de parabrisas.	Guarnizione per parabrez.
9	A 961-102	1		Clé de scellement de lunette AR.	Abschlussgummi für Rückfenster.	Wedge for rear window glass.	Llave de marco de luneta trasera.	Profilo per lunotto post.
10	AZ 961-02 G	1	« Luxrit ».	Ens. glace pare-brise.	Windschutzscheibe, insgesamt.	Windscreen assy.	Conjunto de cristal de parabrisas.	Insieme cristallo parabrezza.

Der Franzose

GRUPE 8

BAUGRUPPE 8

GROUP 8

SOUS-GROUPES	DÉSIGNATION DES CHAPITRES	UNTERGRUPPEN	BEZEICHNUNG DER KAPITEL	SUBGROUPS	DESCRIPTION OF CHAPTERS
8-554	Pare-soleil - Rétroviseur intérieur	8-554	Sonnenblende - Rückblickspiegel, innen	8-554	Sun visor - Rear view mirror, inner
8-616	Ceintures de sécurité - Outillage	8-616	Sicherheitsgurte - Werkzeuge	8-616	Safety belts - Tools
8-922	Banquette AV - Armature	8-922	Sitzbank, vorn - Armatur	8-922	Bench seat, front - Frame
8-922/1	Banquette AV - Matelassure	8-922/1	Sitzbank, vorn - Polsterung	8-922/1	Bench seat, front - Padding
8-922/2	Banquette AV - Garnitures → 7/73	8-922/2	Sitzbank, vorn - Bezüge → 7/73	8-922/2	Bench seat, front - Trimming → 7/73
8-922/2 A	Banquette AV - Garnitures 7/73 →	8-922/2 A	Sitzbank, vorn - Bezüge 7/73 →	8-922/3 A	Bench seat, front - Trimming 7/73 →
8-922/3	Banquette AR - Armature	8-922/3	Sitzbank, hinten - Armatur	8-922/3	Bench seat, rear - Frame
8-922/4	Banquette AR - Matelassure	8-922/4	Sitzbank, hinten - Polsterung	8-922/4	Bench seat, rear - Padding
8-922/5	Banquette AR - Garnitures → 7/73	8-922/5	Sitzbank, hinten - Bezüge → 7/73	8-922/5	Bench seat, rear - Trimming → 7/73
8-922/5 A	Banquette AR - Garnitures 7/73 →	8-922/5 A	Sitzbank, hinten - Bezüge 7/73 →	8-922/5 A	Bench seat, rear - Trimming 7/73 →
8-932	Sièges AV - Armatures	8-932	Sitze, vorn - Armaturen	8-932	Seats, front - Frames
8-932/1	Sièges AV - Matelassures	8-932/1	Sitze, vorn - Polsterung	8-932/1	Seats, front - Padding
8-932/2	Sièges AV - Garnitures → 7/73	8-932/2	Sitze, vorn - Bezüge → 7/73	8-932/2	Seats, front - Trimming → 7/73
8-932/2 A	Sièges AV - Garnitures 7/73 →	8-932/2 A	Sitze, vorn - Bezüge 7/73 →	8-932/2 A	Seats, front - Trimming 7/73 →
8-932/3	Sièges AV - Armatures ⑩	8-932/3	Sitze, vorn - Armaturen ⑩	8-932/3	Seats, front - Frames ⑩
8-932/4	Sièges AV - Matelassure ⑩	8-932/4	Sitze, vorn - Polsterung ⑩	8-932/4	Seats, front - Padding ⑩
8-932/5	Sièges AV - Garnitures ⑩ → 7/73	8-932/5	Sitze, vorn - Bezüge ⑩ → 7/73	8-932/5	Seats, front - Trimming ⑩ → 7/73
8-932/5 A	Sièges AV - Garnitures ⑩ 7/73 →	8-932/5 A	Sitze, vorn - Bezüge ⑩ 7/73 →	8-932/5 A	Seats, front - Trimming ⑩ 7/73 →
8-971	Capote → 9/74	8-971	Rollverdeck → 9/74	8-971	Hood → 9/74
8-971/A	Capote 9/74 →	8-971/A	Rollverdeck 9/74 →	8-971/A	Hood 9/74 →
8-981	Tapis	8-981	Bodenmatten	8-981	Mats
8-982	Garnitures intérieures	8-982	Innenbezüge	8-982	Interior trimming
8-983	Panneaux de porte AV → 7/73	8-983	Türfüllungen, vorn → 7/73	8-982	Door panels, front → 7/73
8-983/A	Panneaux de porte AV 7/73 →	8-983/A	Türfüllungen, vorn 7/73 →	8-983/A	Door panels, front 7/73 →
8-983/1	Panneaux de porte AR → 7/73	8-983/1	Türfüllungen, hinten → 7/73	8-983/1	Door panels, rear → 7/73
8-983/1 A	Panneaux de porte AR 7/73 →	8-983/1 A	Türfüllungen, hinten 7/73 →	8-983/1 A	Door panels, rear 7/73 →

I	NUMÉROS	K		Pare-soleil Rétrovisueur inférieur	Sonnenblende Rückblickspegel (Innen)	Sun visor Rear view mirror	Parasol Retrovisor interior	Parasole Retrovisore interno
				Pare-soleil	Sonnenblende	Sun visor	Parasol	Parasole
AZ	554-1 A	1	G.	Écran sans miroir.	Blendschirm. o. Spiegel.	Panel without mirror.	Pantalla sin espejo.	Schermo senza specchietto.
AY	554-1 A	1	D - R.m.p.	Écran avec miroir :	Blendschirm. m. Spiegel :	Panel with mirror:	Pantalla con espejo :	Schermo con specchietto :
AY	554-1 B	1	G - D à D.	-	-	-	-	-
AZ	554-2 A	2		Support avec axe.	Träger m. Bolzen.	Bracket with rod.	Soporte con eje.	Supporto con perno.
1 A	5 427 280 Z	2	7.	Jonc d'axe.	Sicherungsring.	Circlip.	Junquillo de eje.	Arresto per perno.
A	554-92			Vis d'axe :	Schraube f. Bolzen :	Rod screw:	Tornillo de eje :	Vite per perno :
H	426-94	2	TH 5 × 8.	-	-	-	-	-
ZC	9621 151 W	2	TH 5 × 7,5.	-	-	-	-	-
				Rétrovisueur	Rückblickspegel	Rear view mirror	Retrovisor	Retrovisare
1 M	5 426 606 Y	1	→ 12/70 R.m.p. - d.e.o. 1-5 407 440 X.	Rétrovisueur.	Rückblickspegel.	Interior mirror.	Retrovisor.	Retrovisore.
1 A	5 402 275 F	1	12/70 →.	Rétrovisueur avec support.	Rückblickspegel mit Träger.	Rear view mirror with bracket.	Retrovisor con soporte.	Retrovisore con supporto.
22	312 019 W	2	5,25 × 19.	Rondelle.	Scheibe.	Washer.	Arandela.	Rondella.
ZD	9231 200 W							
24	533 319 L	2	TCB 5 × 16.	Vis.	Schraube.	Screw.	Tornillo.	Vite.
ZD	9453 330 W							
				Pièces spéciales	Spezialteile	Special parts	Piezas especiales	Pezzi speciali
AY	554-78	2		Protecteur plastique.	Plastik-Abschirmung.	Plastic protector.	Protector de plastico.	Protettore di plastica.
AZ	551-108 A	1	(XT).	Rétrovisueur.	Rückblickspegel.	Rear view mirror.	Retrovisor.	Retrovisore.

I	NUMÉROS	K		Banquette AV Armature	Sitzbank, vorn Armatur	Front bench seat Frame	Banqueta delantera Armadura	Sedile anteriore Armatura
	AY 922-694 A	1		Armature nue.	Armatur o. Ausrüstung.	Frame, only.	Armadura desnuda.	Armatura nuda.
	AM 922-637 A	2		Support :	Träger :	Support:	Soporte :	Supporto :
	AM 922-654 A	1		- latéral.	- Seitenträger.	- lateral.	- lateral.	- laterale.
	AM 922-12 B	1		- central.	- Mittelträger.	- central.	- central.	- centrale.
	AM 922-271 B	1		Levier de verrouillage.	Verriegelungshebel.	Locking lever.	Palanca de cierre.	Leva di bloccaggio.
				Ressort de levier.	Feder f. Hebel.	Spring for lever.	Muelle de palanca.	Molla della leva.
	ZC 9624 026 U	2	6,1 × 11,2 × 0,15.	Rondelle de levier.	Scheibe f. Hebel.	Washer for lever.	Arandela de palanca.	Rondella per leva.
	A 922-114	?		Anneau avec crochets.	Ring mit Haken.	Ring with hook.	Anillo con gancho.	Anello con gancio.
	1 A 5 413 322 C	4		Tendeur de garniture.	Spanner f. Bezug.	Stretcher for trimming.	Tensor de guarnecido.	Tenditore per rivestimento.
	AM 922-132							
	AM 922-104 E	4		Tringle de garniture.	Gestänge f. Bezug.	Rod for trimming.	Varilla de guarnecido.	Asta per rivestimento.
	23 719 319 K	6	TH 7 × 20.	Vis de support.	Schraube f. Träger.	Screw for support.	Tornillo de soporte.	Vite per supporto.
	ZD 9371 930 W							
	22 514 019 Y	6	Cr 7,3 × 12.	Rondelle de support :	Scheibe f. Träger :	Washer for support:	Arandela de soporte :	Rondella per supporto :
	ZD 9251 400 U							
	ZC 9619 171 U	6	7,5 × 20 × 2.	-	-	-	-	-
	AM 922-273	1		Feutre passage de ceinture.	Schutzfilz für Sicherheitsgurt.	Felt for belt passage.	Fieltro de passo de cinturón.	Feltro.
	1 A 5 437 263 K	1		Axe d'arrêt.	Arretierbolzen.	Stop pin.	Eje de cierre.	Perno d'arresto.
	HY 841-122							

1	NUMÉROS	K	→ 7/73	Banquette AV Garnitures	Sitzbank, vorn Bezüge	Front bench seat Trimmings	Banqueta delantera Guarnecidos	Sedile anteriore Rivestimenti
				NOTA : Les garnitures ne figurant pas dans le texte sont N.F.P.	ANM. : Die Bezüge, die nicht im Text stehen, sind nicht mehr lieferbar.	NOTE: The trimmings not appearing in the text are no longer supplied.	NOTA : Las guarniciones que no figuran en el texto no se proveen mas.	NOTA : I rivestimenti che non figurano nel testo non sono piu forniti.
				Tissu « chenillé »	Stoff « Raupenmuster »	Material « chenillé »	Tela « chenille »	Tessuto « chenillé »
	AY 922-29 P	1	N.F.P.	→ 9/70. Garniture : - or.	Bezug : - gold.	Trimming: - gold.	Guarnecido : - oro.	Rivestimento : - oro.
				Tissu « Jersey velours »	Stoff « Jersey-Velours »	Material « velvet Jersey »	Tela « Jerseyaterciopelado »	Tessuto « Jersey velluto »
	AY 922-619 B	1		→ 9/70. Garniture : - or.	Bezug : - gold.	Trimming: - gold.	Guarnecido : - oro.	Rivestimento : - oro.
	AY 922-617 B	1		- rouge.	- rot.	- red.	- rojo.	- rosso.
	AY 922-618 B	1		- bleu.	- Blau.	- blue.	- azul.	- blu.
	AY 922-621 B	1	9/70 → 7/72.	- bronze.	- bronze.	- brouze.	- bronce.	- bronzo.
	3 Y 5 431 899 F	1	7/72 →	- noisette.	- haselaussbraun.	- hazel.	- color de avellana.	- marrone chiaro.
				Simili « Targa »	Simili « Targa »	Leatherette « Targa »	Simili « Targa »	Similpelle « Targa »
	AY 922-623 B	1	9/70 →	Garniture : - gris anthracite.	Bezug : - dunkelgrau.	Trimming: - dark grey.	Guarnecido : - pardo.	Rivestimento : - grigio scuro.
	3 Y 5 419 428 B	1	9/71 →	- tabac.	- tabakfarben.	- tobacco.	- tabaco.	- tabacco.

I	NUMÉROS	K	→ 7/73	Banquette AV Garnitures	Sitzbank, vorn Bezüge	Front bench seat Trimmings	Banqueta delantera Guarnecidos	Sedile anteriore Rivestimenti
				NOTA : Les garnitures ne figurant pas dans le texte sont N.F.P. Tissu « chenillé » Garniture : - or.	ANM. : Die Bezüge, die nicht im Text stehen, sind nicht mehr lieferbar. Stoff « Raupenmuster » Bezug : - gold.	NOTE: The trimmings not appearing in the text are no longer supplied. Material « chenillé » Trimming: - gold.	NOTA : Las guarniciones que no figuran en el texto no se proveen mas. Tela « chenille » Guarnecido : - oro.	NOTA : I rivestimenti che non figurano nel testo non sono piu forniti. Tessuto « chenillé » Rivestimento : - oro.
AY	922-29 P	1	N.F.P.					
			→ 9/70.	Tissu « Jersey velours » Garniture : - or. - rouge. - bleu. - bronze. - noisette.	Stoff « Jersey-Velours » Bezug : - gold. - rot. - Blau. - bronze. - haselnussbraun.	Material « velvet Jersey » Trimming: - gold. - red. - blue. - bronze. - hazel.	Tela « Jersey aterciopelado » Guarnecido : - oro. - rojo. - azul. - bronce. - color de avellana.	Tessuto « Jersey velluto » Rivestimento : - oro. - rosso. - blu. - bronzo. - marrone chiaro.
AY	922-619 B	1	→ 9/70.					
AY	922-617 B	1						
AY	922-618 B	1						
AY	922-621 B	1	9/70 → 7/72.					
3 Y	5 431 899 F	1	7/72 →					
				Simili « Targa » Garniture : - gris anthracite. - tabac.	Simili « Targa » Bezug : - dunkelgrau. - tabakfarben.	Leatherette « Targa » Trimming: - dark grey. - tobacco.	Simili « Targa » Guarnecido : - pardo. - tabaco.	Similpelle « Targa » Rivestimento : - grigio scuro. - tabacco.
AY	922-623 B	1	9/70 →					
3 Y	5 419 428 B	1	9/71 →					

I	NUMÉROS	K	→ 7/73	Banquette AR Garnitures	Sitzbank, hinten Bezüge	Rear bench seat Trimmings	Banqueta trasera Guarnecidos	Sedile posteriore Rivestimenti
				NOTA : Les garnitures ne figurant pas dans le texte sont N.F.P.	ANM. : Die Bezüge, die nicht im Text stehen, sind nicht mehr lieferbar.	NOTE: The trimmings not appearing in the text are no longer supplied.	NOTA : Los guarnecidos que no figuran en el texto no se proveen mas.	NOTA : I rivestimenti che non figurano nel testo non sono più forniti.
				Tissu « chenillé »	Stoff « Raupenmuster »	Material « chenillé »	Tela « chenille »	Tessuto « chenillé »
	AY 922-23 H AY 922-23 I	1 1	→ 9/70.	Garniture : - bleu pétrole. - or.	Bezug : - petrol-blau. - gold.	Trimming: - petrol blue. - gold.	Guarnecido : - azul petroleo. - oro.	Rivestimento : - bla petrolio. - oro.
				Tissu « Jersey velours »	Stoff « Jersey-Velours »	Material « velvet Jersey »	Tela « Jersey aterciopelado »	Tessuto « Jersey velluto »
	AY 922-628 B AY 922-626 B AY 922-627 B AY 922-624 B 3 Y 5 410 820 L 3 Y 5 410 821 X 3 Y 5 410 822 H 3 Y 5 431 900 S	1 1 1 1 1 1 1 1	N.F.P. → 9/70. → 9/71. → 9/71. → 9/71. 9/71 → 9/71 → 9/71 → 7/72. 7/72 →	Garniture : - or. - rouge. - bleu. - bronze. - rouge. - bleu. - bronze. - noisette.	Bezug : - gold. - rot. - blau. - bronze. - rot. - blau. - bronze. - haselnussbraun.	Trimming: - gold. - red. - blue. - bronze. - red. - blue. - bronze. - hazel.	Guarnecido : - oro. - rojo. - azul. - bronce. - rojo. - azul. - bronce. - color de avellana.	Rivestimento : - oro. - rosso. - blu. - bronzo. - rosso. - blu. - bronzo. - marrone chiaro.
				Simili « Targa »	Simili « Targa »	Leatherette « Targa »	Simili « Targa »	Similpelle « Targa »
	AY 922-630 B AY 922-631 B 3 Y 5 410 830 V 3 Y 5 419 429 M	1 1 1 1	9/70 → 9/71. 9/70 → 9/71. 9/71 → 9/71 →	Garniture : - fauve. - gris anthracite. - gris anthracite. - tabac.	Bezug : - gelbbraun. - dunkelgrau. - dunkelgrau. - tabakfarben.	Trimming: - fawn. - dark grey. - dark grey. - tobacco.	Guarnecido : - Jeonado. - pardo. - pardo. - tabaco.	Rivestimento : - fulvo. - grigio scuro. - grigio scuro. - tabacco.

NUMÉROS	K	7/73 →	Banquette AR Garnitures	Sitzbank, hinten Bezüge	Rear bench seat Trimnings	Banqueta trasera Guarnecidos	Sedile posteriore Rivestimenti
			Tissu « Jersey vénitien »	« Venezianischer Jersey » Stoff	« Ventiane Jersey » material	Tela « Jersey veneciano »	Tessuto « Jersey veneziano »
3 Y 5 443 768 S	1		Garniture : - orange.	Bezug : - orange.	Trimming: - orange.	Guarnecido : - anaranjado.	Rivestimento : - arancione.
3 Y 5 443 769 C	1		- bleu vert.	- blau-grün.	- blue-green.	- aziul verde.	- blu verde.
3 Y 5 443 770 N	1		- noisette.	- haselnussbraun.	- hazel.	- avellana.	- marrone chiaro.
3 Y 5 443 778 A	1		- imprimé vert Japon.	- grün (gedruckt).	- green (printed).	- verde (stampado).	- verde (stampato).
			Simili « Targa »	Simili « Targa »	Leatherette « Targa »	Simili « Targa »	Similpelle « Targa »
3 Y 5 410 830 V	1		Garniture : - gris anthracite.	Bezug : - dunkelgrau.	Trimming: - dark grey.	Guarnecido : - pardo.	Rivestimento : - grigio scuro.
3 Y 5 419 429 M	1		- tabac.	- tabakfarben.	- tobacco.	- tabaco.	- tabacco.
			Hamac porte-objets	Ablagefach	Hammock, for parcels	Porta-objetos	Amaca portaoggetti
AZ 651-241 A	1		- gris anthracite.	- dunkelgrau.	- dark grey.	- pardo.	- grigio scuro.
3 Z 5 426 363 G	1		- tabac.	- tabakfarben.	- tobacco coloured.	- tabaco.	- tabacco.
3 Z 5 447 742 M	1		- bleu-vert.	- blau-grün.	- blue green.	- azul verde.	- blu verde.
3 Z 5 447 743 Y	1		- orange.	- orange.	- orange.	- anaranjado.	- arancione.
3 Z 5 447 745 V	1	→ 9/74.	- vert Japon.	- grün.	- green.	- verde.	- verde.
3 Z 5 456 884 G	1	9/74 →.	- vert tuileries.	- grün.	- green.	- verde.	- verde.

NUMÉROS	K		Sièges AV Matelassure	Einzelsitze, vorn Polsterung	Front seats Padding	Asientos delanteros Relleno	Sedili anteriori Imbottitura
1 AY 912-94	2		Matelassure : - de coussin.	Polsterung : - f. Kissen.	Padding: - for cushion.	Relleno : - de cojin.	Imbottitura : - per cuscino.
2 AY 912-117	2		- de dossier.	- f. Rückenlehne.	- for back of seat.	- de respaldo.	- per schienale.
AY 912-12	2		Dessous de matelassure : - de coussin.	Polsterungsunterlage : - f. Kissen.	Undertrimming: - for cushion.	Parte baja de relleno : - de cojin.	Sotto della imbottitura : - per cuscino.
4 AY 912-11	1	G.	- de dossier.	- f. Rückenlehne.	- for back of seat.	- de respaldo.	- per schienale.
AY 912-11 A	1	D.	-	-	-	-	-

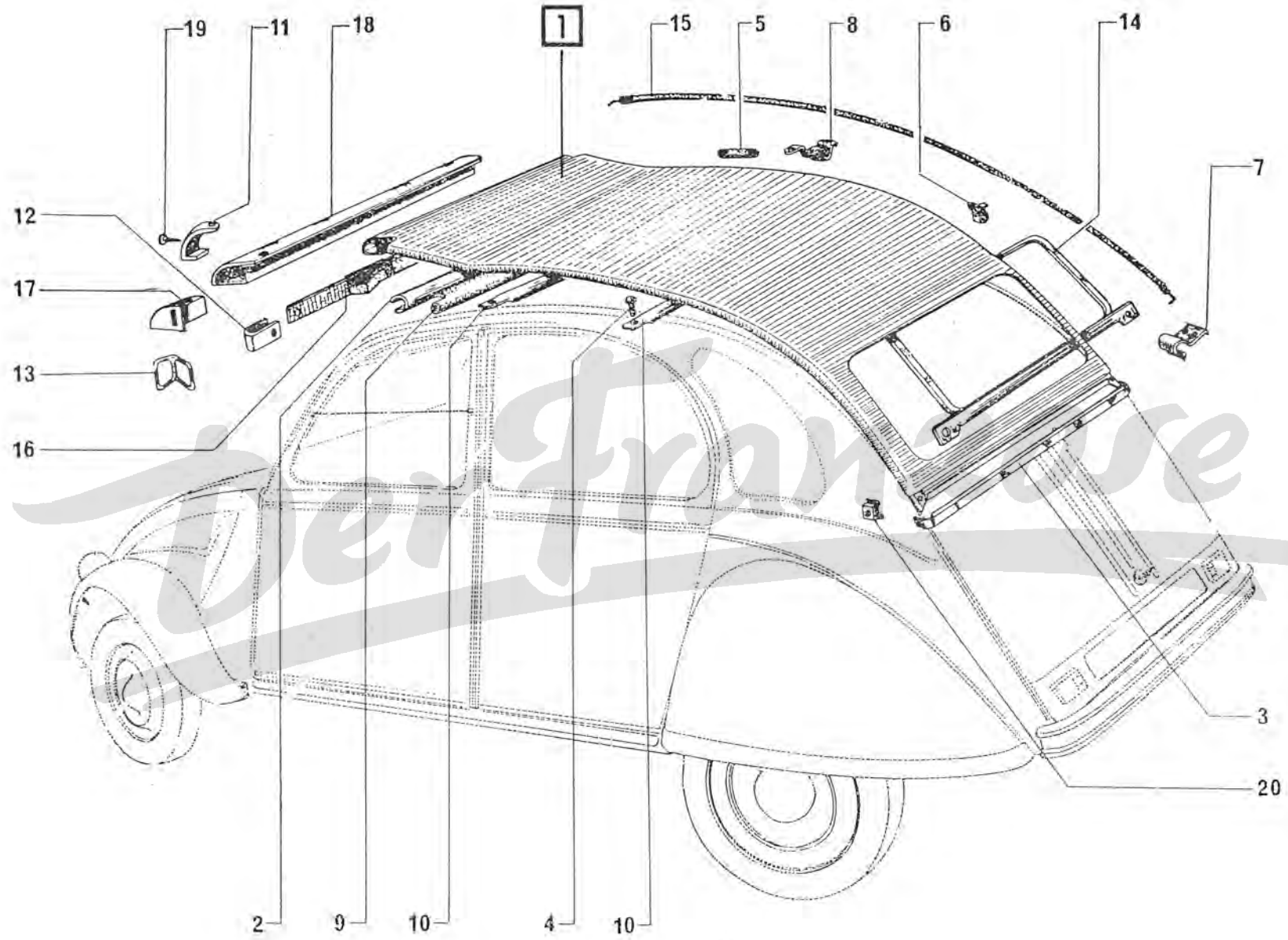
Der Franzose

NUMÉROS	K	7/73 →	Sièges AV Garnitures	Einzelstühle, vorn Bezüge	Front seats Trimming	Asientos delanteros Guarnecidos	Sedili anteriori Separavi - Rivestimenti
			Tissu « Jersey vénitien »	« Venezianischer Jersey » Stoff	« Venetian Jersey » material	Tela « Jersey veneciano »	Tessuto « Jersey veneziano »
			Garniture :	Bezug :	Trimming:	Guarnecido :	Rivestimento :
3 Y 5 443 756 L	1		- orange.	- orange.	- orange.	- anaranjado.	- arancione.
3 Y 5 443 757 X	1		-	-	-	-	-
3 Y 5 443 758 H	1		- bleu-vert.	- blau-grün.	- blue-green.	- azul verde.	- blu verde.
3 Y 5 443 759 U	1		-	-	-	-	-
3 Y 5 443 760 E	1		- noisette.	- haselnussbraun.	- hazel.	- avellana.	- marrone chiaro.
3 Y 5 443 761 R	1		-	-	-	-	-
3 Y 5 443 774 G	1	→ 9/74.	- imprimé vert Japon.	- grün (gedruckt).	- green (printed).	- verde (estampado).	- verde (stampato).
3 Y 5 443 775 T	1	→ 9/74.	-	-	-	-	-
3 Z 5 456 539 G	1	9/74 →.	- imprimé vert tuilerie.	- grün (gedruckt).	- green (printed).	- verde (estampado).	- verde (stampato).
3 Z 5 456 540 T	1	9/74 →.	-	-	-	-	-
			Simill « Targa »	Simili « Targa »	Leatherette « Targa »	Simili « Targa »	Similpelle « Targa »
			Garniture :	Bezug :	Trimming:	Guarnecido :	Rivestimento :
AY 912-484 A	1		- gris anthracite.	- dunkelgrau.	- dark green.	- pardo.	- grigio scuro.
AY 912-485 A	1		-	-	-	-	-
3 Y 5 419 426 E	1		- tabac.	- tabakfarben.	- tobacco.	- tabaco.	- tabacco.
3 Y 5 419 427 R	1		-	-	-	-	-

NUMÉROS	K		Sièges AV Matelassure	Einzelstze, vorn Polsterung	Front seats Padding	Asientos delanteros Relleno	Sedili anteriori Imbottitura
			Montage ALLEMAGNE	Montage DEUTSCHLAND	GERMANY fitting	Montaje para ALEMANIA	Montaggio GERMANIA
AY 932-25	1	G.	Matelassure : - de coussin.	Polsterung : - f. Kissen.	Padding: - for cushion.	Relleno : - de cojin.	Imbottitura : - per cuscino.
AY 912-94	1	D.	-	-	-	-	-
AY 932-55	1	C.	- de dossier.	- f. Rückenlehne.	- for back of seat.	- de respaldo.	- per schienale.
AY 912-117	1	D.	-	-	-	-	-
AY 912-12	2		Dessous de matelassure : - de coussin.	Polsterungsunterlage : - f. Kissen.	Undertrimming: - for cushion.	Parte baja de relleno : - de cojin.	Sotto della imbottitura : - per cuscino.
AY 912-11	1	G.	- de dossier.	- f. Rückenlehne.	- for back of seat.	- de respaldo.	- per schienale.
AY 912-11 A	1	D.	-	-	-	-	-

Der Franzose

NUMÉROS	K	® 7/73 →	Sièges AV Garnitures	Einzelsitze, vorn Bezüge	Front seats Trimming	Asientos delanteros Guarnecidos	Sedili anteriori Rivestimenti
			Montage ALLEMAGNE	Montage DEUTSCHLAND	GERMANY fitting	Montaje para ALEMANIA	Montaggio GERMANIA
			Tissu « Jersey vénitien »	« Venezianischer Jersey » Stoff	« Venetian Jersey » matériel	Tela « Jersey veneciano »	Tessuto « Jersey veneziano »
			Garniture :	Bezug :	Trimming:	Guarnecido :	Rivestimento :
3 Y 5 443 762 B	1	G.	- orange.	- orange.	- orange.	- anaranjado.	- arancione.
3 Y 5 443 757 X	1	D.	-	-	-	-	-
3 Y 5 443 763 M	1	G.	- bleu-vert.	- blau-grün.	- blue-green.	- azul verde.	- blu verde.
3 Y 5 443 759 U	1	D.	-	-	-	-	-
3 Y 5 443 764 Y	1	G.	- noisette.	- haselnussbraun.	- hazel.	- avellana.	- marrone chiaro.
3 Y 5 443 761 R	1	D.	-	-	-	-	-
3 Y 5 443 776 D	1	G.	→ 9/74. - imprimé vert Japon.	- grün (gedruckt).	- green (printed).	- verde (estampado).	- verde (stampato).
3 Y 5 443 775 T	1	D.	→ 9/74. -	- grün (gedruckt).	- green (printed).	- verde (estampado).	- verde (stampato).
3 Z 5 456 543 A	1	G.	9/74 →. - imprimé vert tuileries.	- grün (gedruckt).	- green (printed).	- verde (estampado).	- verde (stampato).
3 Z 5 456 540 T	1	D.	9/74 →. -	-	-	-	-
			Simili « Targa »	Simili « Targa »	Leatherette «Targa»	Simili « Targa »	Similpelle « Targa »
			Garniture :	Bezug :	Trimming :	Guarnecido :	Rivestimento :
AY 932-202 A	1	G.	- gris anthracite.	- dunkelgrau.	- dark grey.	- pardo.	- grigio scuro.
AY 912-485 Á	1	D.	-	-	-	-	-
3 Y 5 419 431 J	1	G.	- tabac.	- tabakfarben.	- tobacco.	- tabaco.	- tabacco.
3 Y 5 419 427 R	1	D.	-	-	-	-	-



	NUMÉROS	K	→ 9/74	Capote (Suite)	Rollverdeck (Forts.)	Hood (Cont.)	Capota (Cont.)	Capote (Cont.)
17	AZ 971-98	1	G.	Embout de traverse AV :	Endstück für Vordertraverse :	End piece for front crossmember:	Terminal de traviesa del. :	Terminal per traversa ant. :
	AZ 971-98 A	1	D.	-	-	-	-	-
18	A 971-99	1		Traverse AV.	Vordertraverse.	Front crossmember.	Traviesa delantera.	Traversa ant.
		?		Vis de fixat. :	Befest.-Schraube :	Securing screw:	Tornillo de fijación :	Vite di fissaggio :
	20 964 009 N ZD 9096 400 U			TR 3,5 × 10.	-	-	-	-
	22 508 009 X ZD 9250 800 U			TFB 4,85 × 16.	-	-	-	-
	22 756 029 S ZD 9275 600 Z			TR 3 × 10.	-	-	-	-
20	ZC 9615 725 U	2		Écrou de traverse AR.	Mutter f. Vordertraverse.	Nut for rear crossmember.	Tuerca de traviesa tras.	Dado per traversa post.
	1 Z 5 447 635 Z	8		Rondelle.	Scheibe.	Washer.	Arandela.	Rondella.
				Ⓢ Pièces spéciales	Spezialteile	Special parts	Piezas especiales	Pezzi speciali
6			AR.	Patte latérale AR :	Seitenlasche hinten :	Lateral rear plate:	Pata lateral :	Staffa laterale:
	AZ 971-76 A	2		- de fixat.	- Befestigungslasche.	- for securing.	- de fijación.	- per fissaggio.
	AZ 971-79 A	2		- d'accrochage.	- Einhänglasche.	- for hooking.	- de enganche.	- per aggancio.
	AZ 971-79	2		Patte latérale milieu.	Seitenlasche, mitten.	Middle lateral plate.	Pata lateral media.	Staffa laterale.

NUMÉROS	K	9/74 →	Capote avec portique (Suite)	Rollverdeck mit Rahmenstange (Forts.)	Hood with frame assy (Cont.)	Capota con portico (Cont.)	Capote con portico (Cont.)
15 26 158 069 N ZC 9615 806 U	2		Écrou en cage.	Käfigmutter.	Cage nut.	Tuerca en cajilla.	Dado in gabbia.
16 AY 971 103	2		Goujon d'ancrage.	Verankerungsbolzen.	Anchoring stud.	Esparrago de sujeción.	Prigioniero di plastica.
17 AY 971 122	2		Sangle de maintien.	Spannband.	Strap.	Correa.	Cinghia.
1 Z 5 460 390 R	2		Crochet de capote.	Haken.	Hook.	Gancho.	Gancio.
19 A 971-74	2		Renfort de patte.	Verstärkung f. Lasche.	Bracket reinforcement.	Refuerzo de pata.	Rinforzo per staffa.
1 Z 5 447 635 Z	4		Rondelle d'étanchéité.	Scheibe.	Washer.	Arandela.	Rondella.
21 AY 971-68	2		Entretoise de bouton.	Abstandsstück.	Spacer.	Separador.	Distanziale.
22 AY 971-107 A	7		Bouton pression (mâle).	Druckknopf.	Press botton.	Botón de presión.	Bottone a pressione.
23 A 971-72	4		Rivet de patte.	Niet.	Rivet.	Remache.	Rivetto.
24 AZ 971-86	1	AR.	Support de lunette.	Halterung f. Rückfenster.	Rear window bracket.	Soporte de luneta trasera.	Supporto per lunotto posteriore.
25 AZ 971-67	1	AR.	Traverse de capote.	Traverse f. Verdeck.	Hood crossmember.	Traviesa de capota.	Traversa per capote.
		®	Pièces spéciales	Spezialteile	Special parts	Piezas especiales	Pezzi speciali
26 2 Z 5 456 278 V		G L 2,420 m.	Profilé sur brancard :	Zierleiste am Unterzug :	Side member finisher.	Perfil de vara.	Modanatura per longherone.
2 Z 5 456 279 F		D.	-	-	-	-	-

NUMÉROS	K	→ 7/73	Panneau de porte AV	Füllungen für Vordertüren	Front door panels	Paneles de puertas delanteras	Pannelli per portiere anteriori
		→ 6/70.	Panneau garni vinyle :	Füllung bezogen mit Vinyle :	Panel trimmed with vinyl:	Panel guarnecido de vinyle :	Pannello rivestito vinyle :
AZ 983-1 B	1 G.		- gris.	- grau.	- grey.	- gris.	- grigio.
AZ 983-1 C	1 D.		-	-	-	-	-
AZ 983-205 A	1 G.		- fauve.	- gelbbraun.	- fawn.	- leonada.	- fulvo.
AZ 983-206 A	1 D.		-	-	-	-	-
AZ 983-207 A	1 G.		- noir.	- schwarz.	- black.	- negro.	- nero.
	?		Panneau garni vinyle :	Füllung bezogen mit Vinyle :	Panel trimmed with vinyl:	Panel guarnecido de vinyle :	Pannello rivestito vinyle :
AZ 983-142 A	1 G	6/70 →.	- grain hexagone gris.	- graue sechseckige Körner.	- grey hexagonal grains.	- granos hexagonales gris.	- grani esagonali grigi.
AZ 983-143 A	1 D	6/70 →.	-	-	-	-	-
AZ 983-146 A	1 G	6/70 →.	- grain bison gris.	- graue Körner.	- fawn grains.	- granos gris.	- grani grigi.
AZ 983-147 A	1 D	6/70 →.	-	-	-	-	-
AZ 983-144 A	1 G	6/70 → 9/71.	- grain bison fauve.	- gelbbraune Körner.	- grey grains.	- granos leonados.	- grani fulvi.
AZ 983-145 A	1 D	6/70 → 9/71.	-	-	-	-	-
3 Z 5 417 870 S	1 G	9/71 →.	- bison tabac.	- tabakfarbene Körner.	- tobacco-coloured grains.	- granos de color tabaco.	- grani colore tabacco.
3 Z 5 417 871 C	1 D	9/71 →.	-	-	-	-	-

NUMÉROS	K	→ 7/73	Panneau de porte AV	Füllungen für Vordertüren	Front door panels	Paneles de puertas delanteras	Pannelli per portiere anteriori
		→ 6/70.	Panneau garni vinyle :	Füllung bezogen mit Vinyle :	Panel trimmed with vinyl:	Panel guarnecido de vinyle :	Pannello rivestito vinyle :
AZ 983-1 B	1	G.	- gris.	- grau.	- grey.	- gris.	- grigio.
AZ 983-1 C	1	D.	-	-	-	-	-
AZ 983-205 A	1	G.	- fauve.	- gelbbraun.	- fawn.	- leonada.	- fulvo.
AZ 983-206 A	1	D.	-	-	-	-	-
AZ 983-207 A	1	G.	- noir.	- schwarz.	- black.	- negro.	- nero.
	?		Panneau garni vinyle :	Füllung bezogen mit Vinyle :	Panel trimmed with vinyl:	Panel guarnecido de vinyle :	Pannello rivestito vinyle :
AZ 983-142 A	1	G	6/70 → - grain hexagone gris.	- graue sechseckige Körner.	- grey hexagonal grains.	- granos hexagonales gris.	- grani esagonali grigi.
AZ 983-143 A	1	D	6/70 → -	-	-	-	-
AZ 983-146 A	1	G	6/70 → - grain bison gris.	- graue Körner.	- fawn grains.	- granos gris.	- grani grigi.
AZ 983-147 A	1	D	6/70 → -	-	-	-	-
AZ 983-144 A	1	G	6/70 → 9/71. - grain bison fauve.	- gelbbraune Körner.	- grey grains.	- granos leonados.	- grani fulvi.
AZ 983-145 A	1	D	6/70 → 9/71. -	-	-	-	-
3 Z 5 417 870 S	1	G	9/71 → - bison tabac.	- tabakfarbene Körner.	- tobacco-coloured grains.	- granos de color tabaco.	- grani colore tabacco.
3 Z 5 417 871 C	1	D	9/71 → -	-	-	-	-

NUMÉROS	K	→ 7/73	Panneau de porte AR	Füllungen für hintere Türen	Rear door panels	Paneles de puertas traseras	Pannelli per portiere anteriori
		→ 6/70.	Panneau garni vinyle :	Füllung bezogen mit Vinyle :	Panel trimmed with vinyl:	Panel guarnecido de vinyle :	Pannello rivestito vinyle :
AZ 983-2	1		- gris.	- grau.	- grey.	- gris.	- grigio.
AZ 983-2 A	1		-	-	-	-	-
AZ 983-209 A	1		- fauve.	- gelbbraun.	- fawn.	- leonada.	- fulvo.
AZ 983-210 A	1		-	-	-	-	-
AZ 983-212 A	1		- noir.	- schwarz.	- black.	- negro.	- nero.
			Panneau garni vinyle :	Füllung bezogen mit Vinyle :	Panel trimmed with vinyl:	Panel guarnecido de vinyle :	Pannello rivestito vinyle :
AZ 983-148 A	1	6/70 →.	- grain hexagone gris.	- graue sechseckige Körner.	- grey hexagonal grains.	- granos hexagonales gris.	- grani esagonali grigi.
AZ 983-149 A	1	6/70 →.	-	-	-	-	-
AZ 983-152 A	1	6/70 →.	- grain bison gris.	- graue Körner.	- grey grains.	- granos gris.	- grani grigi.
AZ 983-153 A	1	6/70 →.	-	-	-	-	-
AZ 983-150 A	1	6/70 → 9/71.	- grain bison fauve.	- gelbbraune Körner.	- fawn grains.	- granos leonados.	- grani fulvi.
AZ 983-151 A	1	6/70 → 9/71.	-	-	-	-	-
3 Z 5 412 642 R	1	9/71 →.	- bison tabac.	- tabakfarbene Körner.	- tobacco-coloured grains.	- granos de color tabaco.	- grani colore tabacco.
3 Z 5 412 643 B	1	9/71 →.	-	-	-	-	-

Der Franzose

INDEX

NUMÉROS	SOUS-GROUPE	REPÈRE	NUMÉROS	SOUS-GROUPE	REPÈRE	NUMÉROS	SOUS-GROUPE	REPÈRE	NUMÉROS	SOUS-GROUPE	REPÈRE
---------	-------------	--------	---------	-------------	--------	---------	-------------	--------	---------	-------------	--------

NUMÉROTATION A

AZ 042-904 A }	3-422	1	AY 114-95	1-001	11	AYA 124-63	{ 1-112	16	AM 171-5 D	2-171/1	4
AZ 042-904 B }			AY 114-96 A	{ 1-001	12		{ 1-112/1	16	AY 171-5	{ 2-171	2
AZ 042-908 A	3-422	1	AM 114-175 A	1-001/1	12	AM 124-84 B	1-112	17	AYA 171-5 B	{ 2-171/1	3
AY 41-04 C }	3-412	1	AM 114-906 A	1-001/1	18		{ 1-112/1	17	AM 171-49 A	{ 2-171/1	17
AY 41-04 D }			AY 114-906 A	1-001	3	AM 124-85 A	{ 1-112	18	AK 171-76	{ 2-171	3
AM 111-02	1-001	2	AM 121-05 J	1-121/1	2		{ 1-112/1	18	AM 171-85	{ 2-171/1	5
AM 112-01 J	1-112/1	1	AY 121-05	1-121	2	AM 124-86 B	{ 1-112	19	AK 171-85	{ 2-171/1	9
AM 112-01 K	1-112/1	1	AY 121-05 A	1-121	2		{ 1-112/1	19	AK 171-85	{ 2-171	11
AY 112-01	1-112	1	AM 121-023 A	1-121/1	2	AM 132-3 A	1-112	21	AM 171-85	{ 2-171/1	12
AY 112-01 A	1-112	1	AY 121-025 A	1-121	1		{ 1-112/1	21	AK 171-99	{ 2-171	11
AM 112-02 M	1-112/1	1	AM 121-038 A	1-121/1	1	AM 132-13	1-112	5	AK 171-99	{ 2-171	9
AM 112-02 N	1-112/1	1	AY 121-4	1-121	9		{ 1-112/1	5	AM 171-99	{ 2-171/1	10
AY 112-02	1-112	1	AM 121-6 G	1-121/1	11	AM 132-104	1-112	23	AZU 171-99	2-171/1	18
AY 112-02 A	1-112	1	AY 121-239 A	1-121	12	AM 133-1	{ 1-112/1	23	AZU 171-99 A	2-171	9
AM 113-2 A	1-121/1	4	AY 121-240 A	1-121	11	AY 133-2	6-133	1	AM 171-102	{ 2-171	4
AY 113-2	1-121	4	AY 121-241 A	1-121	10	A 133-64	6-133	2		{ 2-171/1	6
AM 113-6 C	{ 1-121/1	5		1-121	14	AM 133-86	6-133	3	AM 171-104 A	{ 2-171	5
	{ 1-222/1	1	A 122-98	{ 1-121	14	AY 133-86	6-133	4		{ 2-171/1	7
AZ 113-6	1-121	5	AM 123-0 B	1-121/1	3	AM 133-86 A	6-133	5	AZU 171-111	{ 2-171	10
	1-222	6	AY 123-0	1-121	3	AY 133-86 A	6-133	5		{ 2-171/1	11
A 113-99	1-121	1	AM 123-906 A	1-121/1	3	AM 133-91	3-412	4	AM 171-123	{ 2-171	6
	1-121/1	6	AM 124-1 A	{ 1-112	8	AM 133-96	6-133	6	AZ 171-275 A	2-171	9
A 113-99 B	{ 1-121	6		{ 1-112/1	8	AM 141-1 J	2-141	1	AX 171-276 A	2-171	9
	1-121/1	6	AM 124-1 B	{ 1-112	8	AY 141-1 A	2-141	1	AY 173-0	6-173	1
AM 113-106 A	{ 1-121/1	5		{ 1-112/1	8	AM 141-2 D	2-141	2	AZ 173-2	6-173	14
	{ 1-222/1	1	AM 124-2 D	1-112	4	AM 141-2 E	2-141	3	A 173-8	6-173	2
AM 113-198 A	{ 1-121/1	6	AM 124-2 E	1-112	4	AM 142-5 A	2-142/2	8	AZ 173-82	6-173	13
	{ 1-222/1	20	AM 124-2 F	1-112/1	4	A 142-83	2-142/2	4	AY 173-98	6-173	3
AM 113-199 A	{ 1-121/1	6	AM 124-2 G	1-112/1	4	AY 142-90	2-142/2	6	AY 173-99	6-173	4
	{ 1-222/1	20		{ 1-112	9	AZ 142-95	2-142/2	2	AM 174-007 B	6-173	5
AY 114-88	1-121	7	A 124-4	1-112/1	9	AZ 142-107	2-142/2	3	AZU 174-6	6-173	10
	1-121/1	7	AM 124-5 C	1-112/1	10	AZ 142-301 A	2-142/2	1	AM 174-7 A	6-173	5
AY 114-88 A	{ 1-121	7	AY 124-5	1-112	10	AZ 142-380 A	2-142/2	5	AZU 174-7	6-173	5
	{ 1-121/1	7	AM 124-8 D	1-112/1	2	AZ 142-387 A	2-142/2	5	AZU 174-49	6-173	7
	{ 1-001	13	AM 124-9 A	{ 1-112	11	AK 171-0 D	2-171	1	AY 174-66 A	6-173	
AZ 114-91	{ 1-001/1	13		{ 1-112/1	11	AK 171-0 E	2-171/1	1	AY 174-68	6-173	19
	{ 1-222	5	AM 124-11 C	{ 1-112	12	AK 171-0 F	2-171/1	2	A 174-83	6-173	11
	{ 1-222/1	2		{ 1-112/1	12	AYA 171-0 E	2-171/1	16	AM 174-221 A	{ 4-473/A	17
A 114-93	{ 1-001	9	AM 124-14 B	1-112	13	AZU 171-0 A	2-171	1		{ 6-173	19
	{ 1-001/1	9		{ 1-112/1	13	AZ 171-010 A	2-171	1	A 175-1 A	6-153	21
AM 114-94 C	1-001/1	11	AM 124-25 A	{ 1-112	15	AX 171-011 A	2-171	1	A 175-4 A	6-173	23
AY 114-94 A	1-001	11		{ 1-112/1	15	AZU 171-3	2-171	8	A 175-9 A	6-173	22
AM 114-95 C	1-001/1	11		{ 1-112/1	15						

INDEX (suite)

NUMÉROS	SOUS-GROUPE	REPÈRE	NUMÉROS	SOUS-GROUPE	REPÈRE	NUMÉROS	SOUS-GROUPE	REPÈRE	NUMÉROS	SOUS-GROUPE	REPÈRE	
A 334-81 A	1-334	17	AM 344-309	1-333	22	A 373-3	{ 4-373/1	8	AZ 414-90		3-412	7
AM 334-95 A	1-033	13	AM 344-310	1-333	22		{ 4-373/2	13	AM 414-91		{ 3-412	8
AM 334-97	1-033	14	AM 344-311	1-333	22	AM 373-6 B	{ 4-373/1	9			{ 3-422	6
AM 334-100	1-033	15	AM 344-312	1-333	22		{ 4-373/2	14	A 414-92		{ 3-412	9
AM 334-103 A	1-033	16	AM 344-313	1-333	22	AM 373-77	4-373/2	15			{ 3-422	7
AM 334-106	1-334	19	AM 344-314	1-333	22	AM 373-80 A	4-373/2	16	AZ 414-92 A		{ 3-412	9
AY 334-460 A	1-334	3	AM 344-315	1-333	22	AZ 373-88 A	4-373	10			{ 3-422	8
AY 334-461 A	1-334	2	AM 344-316	1-333	22	AM 373-89	4-373/2	17	AZ 416-01		3-416	1
AM 335-04 B	1-333	17	AM 344-317	1-333	22	A 373-91	4-373/1	10	AM 416-4 A		3-416	2
A 335-90 A	1-333	19	AM 344-318	1-333	22	A 373-92	4-373/1	11	AZ 416-84		3-416	11
AM 335-90	1-333	18	AM 344-319	1-333	22	A 373-96	{ 4-373/1	12	A 416-99		3-416	7
AM 335-906 A	1-333	15	AM 344-320	1-333	22		{ 4-373/2	18	AX 422-1 B }			
AM 335-907 A	1-333	16	AM 344-321	1-333	22	A 373-97	4-373/1	13	AX 422-1 C }		3-422	2
AZ 343-1	1-343	1	AM 344-322	1-333	22	AM 373-99	{ 4-373/1	14	AY 422-1 }			
AZ 343-2 A	1-343	2	AM 344-323	1-333	22		{ 4-373/2	19	AY 422-1 A }		3-422	2
AM 343-3	1-343	3	AM 344-324	1-333	22	AM 373-99 A	4-373	11	AZ 422-1 N		3-422	2
AM 343-4 A	1-343	4	AM 344-325	1-333	22	AM 381-1 B	1-033	17	AZ 422-1 P		3-422	2
AZ 343-5	1-343	5	AM 344-326	1-333	22	AY 381-1	1-033	17	AM 422-50 }		3-422	9
A 343-6 B	1-343	6	AM 344-327	1-333	22	AM 381-2	1-033	5	AM 422-50 A }		3-422	2
AM 343-7	1-343	7	AM 344-328	1-333	22	AT 381-3 A	1-033	18	AYB 422-905 A		3-422	2
AM 343-7 B	1-343	7	AM 344-329	1-333	22	AY 381-3	1-033	18	AYB 422-906 A		3-422	2
AM 343-7 D	1-343	7	AM 344-330	1-333	22	A 412-93			AM 424-01 B }		3-422	3
AM 343-7 F	1-343	7	AM 371-3 }	4-373	4	A 412-93 A }			AZ 424-01 A }		3-422	3
AM 343-8	1-343	8	AM 371-3 A }	4-373/2	2	A 412-93 B }	3-412	5	AZ 424-96		3-422	10
AM 343-8 B	1-343	8	AM 371-92	{ 4-373	5	A 412-93 C }	3-422	4	AU 424-97 }			
AM 343-8 D	1-343	8		{ 4-373/2	4	AZ 412-1 B }			AU 424-97 A }		3-422	11
AM 343-8 F	1-343	8	AM 371-94 A	4-373	7	AZ 412-1 C }			AY 426-020 A		3-426	1
AM 343-8 H	1-343	8	AM 371-96 A	{ 4-373	8	AZ 412-1 D }	3-412	2	A 426-97		3-426	5
AM 343-8 J	1-343	8		{ 4-373/2	6	AZ 412-1 E }			AM 426-102 B		3-426	3
AM 343-8 L	1-343	8	AM 372-02 F	4-373/2	7	A 413-01 H }			AY 431-1		3-434	3
A 343-98	1-343	9	AM 372-05 B	4-373/2	8	A 413-01 I }	3-413	1	AZ 431-1		3-434	3
A 343-98 A	1-343	9	AM 372-4 G }	4-373/1	2	AY 413-01			A 434-60		3-434	5
A 343-98 B	1-343	9	AM 372-4 H }	4-373/2	9	AY 413-01 A }	3-413	1	A 434-84		3-434	6
A 343-98 C	1-343	9	AM 372-6			A 413-2	3-413	3	AM 434-84 A		3-434	6
A 343-98 D	1-343	9	AM 372-6 A }			A 413-3 B	3-413	4	A 434-85		3-434	7
AZ 343-198 A	1-343	9	AM 372-6 B }	4-373/1	3	AZ 413-4 }	3-413	2	AZ 434-87		3-434	9
AZ 343-199 A	1-343	9	AM 372-6 C }	4-373/2	10	AZ 413-4 A }	3-413	2	A 434-88		3-434	10
AY 344-01	1-343	10	AM 372-6 D }			A 413-5 A	3-413	5	A 434-93		3-434	12
A 344-5 A	1-333	20	AM 372-7 D	4-373/1	4	A 413-7			AZ 434-96		3-434	13
AM 344-96 A	1-333	21		{ 4-373/1	5	A 413-7 A }	3-413	6	AZ 434-99		3-434	14
AM 344-300	1-333	22	AM 372-8 A	{ 4-373/2	11	A 413-7 B }			AZU 434-288 A		3-434	10
AM 344-301	1-333	22	A 372-88 A	4-373	9	A 413-8	3-413	7	AY 435-01 C }			
AM 344-302	1-333	22	AM 372-88	4-373/1	6	A 413-9	3-413	8	AY 435-01 D }		3-434	2
AM 344-303	1-333	22		{ 4-373/1	7	AM 413-89	3-413	9	AY 435-01 E }			
AM 344-304	1-333	22	AM 372-97 A	{ 4-373/2	12	A 413-90	3-413	10	A 435-1 B		3-434	15
AM 344-305	1-333	22	AM 373-01 F	4-373/1	1	A 413-95	3-413	11	AZ 436-02		3-436/1	1
AM 344-306	1-333	22	AM 373-01 G	4-373	1	AY 414-01 A	3-412	3	AZ 436-03 A		3-436	1
AM 344-307	1-333	22	AZ 373-03 A	4-373	2	A 414-89	{ 3-412	6	AZ 436-58 B }		3-436/1	6
AM 344-308	1-333	22	AM 373-03 E	4-373/2	1		{ 3-422	5	AZ 436-58 C }			

INDEX (suite)

NUMÉROS	SOUS-GROUPE	REPÈRE	NUMÉROS	SOUS-GROUPE	REPÈRE	NUMÉROS	SOUS-GROUPE	REPÈRE	NUMÉROS	SOUS-GROUPE	REPÈRE
AZ 512-4	5-512					AM 533-130 A	2-533/1	16	AU 551-95	6-133	7
AZ 512-5	5-512		AM 532-60 A	{ 2-532/1	13	AK 533-135 A	2-533/2	13	AZ 551-108 A	8-554	
AZ 521-011 A	5-521	1		{ 2-532/1 A	27	AK 533-139 A	2-533/2	17	AY 554-1 A	8-554	
AZ 521-012 A	5-521	1		{ 2-532	19	AK 533-140 A	2-533/2	18	AY 554-1 B	8-554	
AZ 521-3 C	5-521	18	AY 532-60	{ 2-532/1	13	AK 533-143 A	2-533/2	19	AZ 554-1 A	8-554	
AM 521-5	5-521	4		{ 2-532/1 A	27	AK 533-144 A	2-533/2	16	AZ 554-2 A	8-554	
AZ 521-202 A	5-521	3	AMF 532-62 B	{ 2-532/1	14	AK 533-146 A	2-533/2	12	AY 554-78	8-554	
AZ 521-206 A	5-521	4	AY 532-62	{ 2-532	11	AY 533-201 A	{ 1-121	15	AZ 561-013 A	5-561	13
AZ 521-212 A	5-521	2	AY 532-62 A	{ 2-532/1 A	12	AM 533-211 A	{ 1-121/1	15	AZ 561-2 A	5-561	1
AZ 522-9 B	5-521	6	AY 532-67	{ 2-532	22	AM 533-218 A	2-533	6	AZ 561-6	5-561	20
AY 522-43	5-521	5		{ 2-532/1 A	28	AM 533-248 A	2-533	4	AZ 561-6 A	5-561	20
AY 522-222 A	5-521	6		{ 2-532	21	AM 533-255 A	2-533	18	AZ 561-64	5-561	19
AZ 522-222 A	5-521	6	AM 532-73	{ 2-532/1	16	AM 533-256 A	2-533	14	AM 561-69	5-561	17
AZ 522-248 A	5-521	10		{ 2-532/1 A	25	AM 533-257 A	2-533	20	AZ 561-77	5-561	14
AZ 522-273 A	5-521	7		{ 2-532	21	AM 533-258 A	2-533	21	AM 561-79	5-561	18
AM 523-6 B	5-512		AY 532-76	{ 2-532/1	16	AM 533-264 A	2-533/1	1	AM 561-83	5-561	15
AY 525-2 J	5-521	14		{ 2-532/1 A	25	AM 533-270 A	{ 2-533/1	19	AM 561-97	5-561	16
AY 525-82 A	5-521	15	AM 532-85 D	{ 2-532/1 A	22	AK 535-1	{ 2-533/1 A	19	AY 561-102 A	5-561	1
AZ 525-92	5-521	17	AY 532-93	2-532	13	AK 535-1 A	2-532	23	AZ 564-59	5-564	6
AZ 531-55	5-531	4	AY 532-146 A	2-532	6		2-532/1	19	AZ 564-68	5-564	3
AM 531-72	5-531	7	AY 532-159 A	2-532	7	AZ 535-98	{ 2-532	24	AZ 564-74 B	6-644	32
AZ 531-87 C	5-531	3	AM 533-05 J	2-533	1		{ 2-532/1	20	AZ 564-81 B	6-644	33
AZU 531-91	5-531	2	AK 533-06 A	{ 2-533/1	2	AK 541-7	5-541	7	AZ 564-205 A	6-644	28
AY 531-209 A	5-531	1		{ 2-533/1 A	2	AK 541-51	5-541	11	AZ 564-208 A	5-564	4
AY 531-211 A	5-531	1	AY 533-017 A	2-533/1	3	A 541-74	5-541	3	AZ 564-209 A	5-564	2
AMF 532-03 B	2-532/1	2	AM 533-028 A	2-533	7	A 541-75	5-541	10	AZ 564-272 A	5-564	1
AY 532-03 C	2-532/1	2	AM 533-029 A	2-533	2	AZ 541-85	5-541	8	AZ 565-5	5-561	6
AY 532-07 A	2-532/1	3	AM 533-031 A	2-533	16	A 541-86	5-541	9	AZ 565-10 B	5-561	2
AM 532-010 A	2-532	1	A 533-1 A	{ 1-121	15	AZ 541-213 A	5-541	4	AZ 565-12	5-561	3
AM 532-011 B	2-532/1	1		{ 1-121/1	15	AZ 541-240 A	5-541	1	AZ 565-14	5-561	7
AY 532-010	2-532	1	AK 533-13	2-533/1	5	AZ 541-291 A	5-541	5	AZ 565-18	5-561	4
AY 532-013	2-532	10	A 533-17 B	2-533/1	6	AM 544-13	5-544	2	AZ 565-49	5-561	11
AY 532-015	2-532/1	4	AY 533-97	2-533/1 A	15	AM 544-13 A	5-544	2	AZ 565-49 A	5-561	8
AY 532-016 A	2-532/1	5	AK 533-111 A	2-533/2	11	AM 544-13 B	5-544	2	AZ 565-70	5-561	21
AY 532-017	2-532	17	AM 533-114 A	2-533/1	7	AM 544-13 C	5-544	2	AZ 565-79	5-561	9
AY 532-021 A	2-532	2	AM 533-116 A	2-533/1	8	AM 544-17 B	5-544	4	AM 565-94	5-561	12
AY 532-11	2-532	9	AM 533-118 A	2-533/1	9	AM 544-23 A	5-544	3	AZ 565-96	5-561	10
AY 532-11 A	2-532/1	6	AM 533-120 A	{ 2-533/1	10	AM 544-23 B	5-544	3	AZ 565-113	5-561	5
	2-532	18		{ 2-533/1 A	10	AZ 544-109 A	5-544	1	AZ 571-96	5-571	
AY 532-17	{ 2-532/1	8	AK 533-120 A	2-533/2	7	AZ 544-110 A	5-544	1	AZ 571-99	5-571	
	{ 2-532/1 A	26	AK 533-121 A	2-533/2	2	AZ 544-154 A	5-544	1	AM 575-014 A	5-541/1	16
	{ 2-532	20		{ 2-533/1	11	AZ 544-155 A	5-544	1	AZ 575-1	5-541/1	10
AM 532-32 A	{ 2-532/1	9	AM 533-124 A	{ 2-533/1 A	11	AZ 544-182 A	5-544	7	AZ 575-1 A	5-541/1	8
	{ 2-532/1 A	24		{ 2-533/1	12	AZ 544-184 A	5-544	5	AZ 575-20 U	5-541/1	14
	{ 2-532	20	AM 533-126 A	{ 2-533/1 A	12	AZ 544-185 A	5-544	5	AZ 575-33	5-541/1	15
AY 532-38	{ 2-532/1	9		{ 2-533/1	13	AZ 544-187 A	5-544	6	AZ 575-34	5-541/1	13
	{ 2-532/1 A	24	AM 533-127 A	{ 2-533/1 A	13	AZ 545-03 A	5-541/1	7	AZ 575-73	5-541/1	12
AY 532-58 A	2-532/1	11	AM 533-128 A	2-533/1	14	AZ 545-4 A	5-541/1	8	AY 575-76	5-544/1	
AY 532-59 A	2-532/1	12	AM 533-129 A	2-533/1	15	AMB 551-95	7-841	27	AZ 575-201 A	5-541/1	1

INDEX (suite)

NUMÉROS	SOUS-GROUPE	REPÈRE	NUMÉROS	SOUS-GROUPE	REPÈRE	NUMÉROS	SOUS-GROUPE	REPÈRE	NUMÉROS	SOUS-GROUPE	REPÈRE
AZ 842-70	7-841	4	AZ 852-217 A	7-852	5	AZ 861-76 E	{ 7-861	4	AY 912-218 B	{ 8-932/2	
A 842-88 B	7-841	5	AZ 852-293 A	7-852	5	A 861-80	{ 7-861/A	4	AY 912-219 B	{ 8-932/5	
A 842-88 C	7-841	5	AY 854-1	8-616		7-844	7-844	16	AY 912-220 B	{ 8-932/2	
AZ 844-22 A	7-844	2	AZ 854-11	7-841	15	AZ 861-81	{ 7-861	13	AY 912-221 B	{ 8-932/2	
AZ 844-24 A	7-844	3	AZ 854-12	7-841	16		{ 7-861/A	18	AY 912-222 B	{ 8-932/5	
AZ 844-59	7-844	19	A 854-13	7-821	16	AZ 861-81 A	{ 7-861	13	AY 912-223 B	{ 8-932/2	
AZ 844-64	7-844	20	A 854-18	7-821	17		{ 7-861/A	18	AY 912-224 B	{ 8-932/5	
AZ 844-72	7-844	4	AZ 854-19	{ 6-615	7	AZ 861-84	{ 7-861	14	AY 912-225 B	{ 8-932/2	
AZ 844-72 A	7-844	4		{ 6-615/1	5	AZ 861-89	{ 7-861/A	21	AY 912-226 B	{ 8-932/5	
AZ 844-89	7-844	5	A 854-20	7-841	17	AY 861-89	7-844	17	AY 912-227 B	{ 8-932/2	
AZ 844-123	7-844	6	AY 854-63	6-615/1	2	AY 861-90	7-861	18	AY 912-228 B	{ 8-932/2	
AZ 844-128	7-844	7	AZ 854-64 K	6-615	5	AZ 861-91 A	{ 7-861	15	AY 912-229 B	{ 8-932/5	
AZ 844-128 A	7-844	7	AZ 854-65 J	6-615/1	2		{ 7-861/A	22	AY 912-230 B	{ 8-932/2	
AZ 844-219 A	7-844	1	AM 854-98 A	8-616		AZ 861-123	{ 7-861	16	AY 912-231 B	{ 8-932/5	
AK 851-1 I	7-851	1	AZ 854-202 A	7-844	8		{ 7-861/A	26	AM 912-278 A	{ 8-932/3	1
AM 851-51	5-531	6	AZ 854-266 A	6-615	5	AZ 861-124	7-861	17	AM 912-279 A	{ 8-932/2	1
A 851-65	6-721	12	AZ 861-3 A	7-861	4	AK 861-127	7-852	12	AY 912-480 A	{ 8-932/2	3
A 851-70	6-721	21	AZ 861-3 C	7-861	4	AZ 861-131	{ 7-861	18	AY 912-481 A	{ 8-932/5	
A 851-85 A	7-851	5	AZ 861-7 E	7-861	5		{ 7-861/A	23	AY 912-482 A	{ 8-932/2	
A 851-86	7-851	3	AZ 861-7 F	7-861	5	AZ 861-141	{ 7-861	19	AY 912-483 A	{ 8-932/2	
A 851-87 A	7-851/1	3	AZ 861-7 G	7-861	5		{ 7-861/A	24	AY 912-484 A	{ 8-932/5	
A 851-87 B	7-851/1	3	AZ 861-9 C	7-861	5	AZ 861-171 A	{ 7-861	8	AY 912-485 A	{ 8-932/2	
AZ 851-88 B	7-851/1	1	AZ 861-9 D	7-861	5		{ 7-861/A	15		{ 8-932/2 A	
AZ 851-88 C	7-851/1	1	AZ 861-9 E	7-861	5	AZ 861-187	7-861	20		{ 8-932/2	
AZ 851-91 D	7-851	4	AZ 861-9 F	7-861	5		{ 7-861/A	25	AY 912-485 A	{ 8-932/2 A	
AZ 851-91 E	7-851	4	AU 861-13 A	{ 7-844	9	AZ 861-196	7-861	24		{ 8-932/5	
AZ 851-301 A	7-851	1		{ 7-861	6	AZ 861-322 A	7-844	10		{ 8-932/5 A	
AZ 851-302 A	7-851	1	AZ 861-33	7-852	9	AZ 861-372 A	7-844	14	AY 922-10	{ 8-922/1	
AZ 851-305 A	7-851	1	AZ 861-33 A	7-852	9		{ 8-932	4		{ 8-922	
AZ 851-382 A	7-851/1	2		{ 7-844	11	AM 912-4	{ 8-932/3		AM 922-12 B	{ 8-932	4
AZ 851-385 A	7-851/1	2	AZ 861-34	{ 7-861	7		{ 8-932/1	4		{ 8-932/3	
AZ 851-390 A	7-851/1	2		{ 7-861/A	14	AY 912-11	{ 8-932/4		AY 922-23 H	{ 8-922/5	
AZ 851-391 A	7-851/1	2	A 861-35	{ 7-861	6		{ 8-932/1	4	AY 922-23 I	{ 8-922/2	
AZ 851-397 A	6-721			{ 7-861/A	13	AY 912-11 A	{ 8-932/4		AY 922-29 P	{ 8-922/4	
AZ 852-2 G	7-852	1	AK 861-37 B	7-852	10		{ 8-932/1	3	AY 922-60 D	{ 8-922/2	
AZ 852-5 A	7-852	4	AZ 861-37 D	7-852	10	AY 912-12	{ 8-932/4		AY 922-62	{ 8-922/1	
AZ 852-62	7-852	3	AZ 861-37 E	7-852	10		{ 8-932/2		AY 922-66 D	{ 8-922/4	
AZ 852-62 A	7-852	3	AY 861-42 A	7-844	12	AY 912-18 G	8-932/2		AY 922-62 A	{ 8-922/1	
AZ 852-79	7-852	17	AZ 861-57	7-844	13	AY 912-18 H	8-932/2		AY 922-66 E	{ 8-922/4	
AZ 852-80 A	7-852	18	AZ 861-58	7-861	9	AY 912-18 I	8-932/2		AY 922-66 E	{ 8-922/4	
AZ 852-100	7-852	8	AZ 861-64	7-821	18	AY 912-94	{ 8-932/1	1	AY 922-78	{ 8-922/1	
AZ 852-100 A	7-852	8	AZ 861-70	7-852	11		{ 8-932/4		AY 922-84 C	{ 8-922/4	
AM 852-129 A	6-173		AZ 861-72 F	7-844	14	AMB 912-100 A	{ 8-932	8	A 922-102	{ 8-922/3	
AZ 852-132 A	7-852	2	AZ 861-72 G	7-861	11		{ 8-932/3		AM 922-104 E	{ 8-922	
AZ 852-151	7-852	7	A 861-74	7-844	15	AY 912-108 A	{ 8-932/2			{ 8-922/3	
AZ 852-211 A	7-852	8		{ 7-861	12		{ 8-932/5			{ 8-922/3	
AX 852-212 A	7-852	5	AZ 861-75 A	{ 7-861/A	17	AM 912-111	{ 8-932	5	AM 922-109 C	{ 8-932	8
AX 852-213 A	7-852	5	AZ 861-76 A	7-861	4	AY 912-117	{ 8-932/3			{ 8-932/3	
AZ 852-214 A	7-852	5				AY 912-217 B	8-932/4				

INDEX (suite)

NUMÉROS	SOUS-GROUPE	REPÈRE	NUMÉROS	SOUS-GROUPE	REPÈRE	NUMÉROS	SOUS-GROUPE	REPÈRE	NUMÉROS	SOUS-GROUPE	REPÈRE
---------	-------------	--------	---------	-------------	--------	---------	-------------	--------	---------	-------------	--------

NUMÉROTATION D

D 175-92	6-644	29	DX 511-151 A	5-512		DX 533-5 A	{ 2-533/1	18	D 615-73	{ 6-861	21
DX 212-7 B	2-211	16	DX 511-152 A	5-512			{ 2-533/1 A	18		{ 7-861/A	27
DS 212-115	7-821		DM 512-86 A	5-512		DJF 544-144 A	5-541/1	3	DS 983-81	7-821	
DS 391-127	6-644	15	DV 533-012	{ 2-533/1	17	DJF 544-146 A	5-541/1	4	DX 9532-981 L	2-532/1 A	20
DS 391-133	6-644	15		{ 2-533/1 A	17	DS 564-67 B	5-564	8	DV 9533-267 A	2-533	5
DF 511-76	5-512										

NUMÉROTATION GX

GX 01 253 02 A	1-001/1	19	GX 08 118 01 A	{ 2-312	7	GX 11 148 01 A	2-532/1 A	10	GX 11 162 01 A	2-532/1 A	14
GX 03 197 01 A	{ 2-171	14		{ 2-312/1	11	GX 11 154 01 A	2-532/1 A	15	GX 11 165 01 A	2-532/1 A	18
	{ 2-171/1	15	GX 09 153 01 A	{ 4-373	6	GX 11 155 01 A	2-532/1 A	9	GX 11 168 01 A	2-532/1 A	19
GX 06 175 01 A	2-533/1 A	6		{ 4-373/2	5	GX 11 156 01 A	2-532/1 A	17	GX 20 382 01 A	3-416	3
GX 06 178 01 A	2-533/1 A	14	GX 10 143 01 A	4-372	12	GX 11 157 01 A	2-532/1 A	16	GX 42 186 01 A	4-454	10
X 08 117 01 A	{ 2-312	6	GX 11 109 01 A	2-532	23	GX 11 158 01 A	2-532/1 A	6	GX 42 306 01 A	4-454	19
	{ 2-312/1	10	GX 11 109 02 A	{ 2-532/1	19	GX 11 160 01 A	2-532/1 A	11	GX 54 139 01 A	5-512	
				{ 2-532/1 A	29	GX 11 161 01 A	2-532/1 A	13			

NUMÉROTATION H

H 426-94	8-554		HY 453-349 A	{ 4-453/1							
				{ 4-453/2							

INDEX (suite)

NUMÉROS	SOUS-GROUPE	REPÈRE	NUMÉROS	SOUS-GROUPE	REPÈRE	NUMÉROS	SOUS-GROUPE	REPÈRE	NUMÉROS	SOUS-GROUPE	REPÈRE
ZC 9622 812 U	{ 1-112	32	ZC 9624 026 U	{ 8-922		ZC 9704 518 U	5-521	12	ZC 9857 133 U	6-173	25
ZC 9624 001 U	{ 1-112/1	32				ZC 9804 104 U	{ 5-541	14	ZC 9858 105 U	5-512/1	
ZC 9624 008 U	7-852		ZC 9624 033 W	8-932/3		ZC 9807 107 U	{ 6-643	9	ZC 9858 113 U	5-561	3
ZC 9624 021 U	7-852					ZC 9650 137 U	8-616		ZC 9857 101 U	6-173	24
ZC 9624 024 U	{ 1-112	33	ZC 9650 146 U	8-616			{ 6-173	25	ZC 9858 186 U	5-531	1
	{ 1-112/1	33	ZC 9650 147 U	8-616			{ 6-615/1		ZC 9910 511 U	6-173	8
	{ 7-861		ZC 9704 216 U	5-521	11						
	{ 7-861/A										

NUMÉROTATION 5 000 000

5 400 917 V	6-173	8	5 403 834 B	1-222/1	9	5 410 739 F	7-861/A	5	5 410 853 V	8-922/4	
5 400 918 F	6-173	7	5 403 969 U	7-821	24	5 410 740 S	7-861/A	6	5 410 984 U	7-841	2
5 401 156 T	7-841	7	5 403 974 Y	7-821	9	5 410 741 C	7-861/A	6	5 410 985 E	7-841	2
5 401 157 D	7-841	7	5 403 975 J	7-821	9	5 410 744 K	7-861/A	7	5 410 996 Z	7-841	19
5 401 340 T	3-611	1	5 404 793 A	1-222/1	21	5 410 745 W	7-861/A	7	5 410 997 K	7-841	20
5 401 613 K	7-961/1	1	5 405 105 S	{ 4-453/3	5	5 410 746 G	7-861/A	5	5 411 008 E	6-721	1
5 401 947 R	3-441	6		{ 4-453/3	12	5 410 747 T	7-861/A	5	5 411 152 V	4-454	20
5 401 948 B	3-441	12	5 405 130 N	1-121/1	1	5 410 750 A	7-861/A	10	5 411 191 U	3-611	1
5 402 230 S	5-541/1	16	5 407 356 J	5-544/1		5 410 751 L	7-861/A	9	5 411 198 V	7-841	1
5 402 249 Y	1-033	7	5 407 357 V	5-544/1		5 410 752 X	7-861/A	9	5 411 199 F	7-841	1
02 260 T	7-821	2	5 407 385 Z	5-544/1		5 410 753 H	7-861/A	11	5 411 263 B	6-721	9
02 275 F	8-554		5 407 388 G	5-544/1		5 410 755 E	7-861/A	11	5 411 268 F	6-644	18
02 940 J	5-541/1	16	5 407 395 H	5-544/1		5 410 756 R	7-861/A	11	5 411 270 C	6-644	7
5 402 981 E	6-173	15	5 407 505 D	5-571		5 410 758 N	7-861/A	16	5 411 272 Z	6-644	7
5 403 067 P	7-742/A	5	5 409 782 D	3-434	1	5 410 760 J	7-861/A	4	5 411 280 L	6-721	10
5 403 068 A	7-742/A	10	5 410 275 M	6-242	12	5 410 761 V	7-861/A	8	5 411 350 X	{ 4-453/3	4
5 403 072 U	7-742	3	5 410 276 Y	6-242	13	5 410 762 F	7-861	22		{ 4-453/3	
5 403 073 E	7-742/A	1	5 410 278 V	6-242	5	5 410 763 S	7-861	10	5 411 362 C	7-851	4
5 403 084 Z	7-821	5	5 410 471 T	6-182	23	5 410 764 C	7-861	10	5 411 363 N	7-851	4
5 403 085 K	7-821	4	5 410 472 D	6-182	25	5 410 765 N	{ 7-844	9	5 411 366 W	5-541	6
5 403 269 K	7-821	23	5 410 474 A	6-242	11		{ 7-861/A	13	5 411 370 P	5-541	6
5 403 355 V	7-742/A	6	5 410 508 V	3-611	2	5 410 804 M	4-314	8	5 411 373 X	5-541	6
5 403 363 G	4-454	8	5 410 509 F	3-611	13	5 410 806 J	4-314	2	5 411 382 V	{ 1-001	5
5 403 367 A	4-454	1	5 410 548 E	7-821	20	5 410 820 L	8-922/5			{ 1-033	6
5 403 377 J	7-856	1	5 410 549 R	7-821	20	5 410 821 X	8-922/5		5 411 408 C	{ 1-121/1	6
03 434 D	5-521	13	5 410 642 B	3-441	7	5 410 822 H	8-922/5			{ 1-222/1	20
03 556 E	1-001/1	19	5 410 686 E	7-841	22	5 410 830 V	{ 8-922/5		5 411 409 N	{ 1-121/1	6
03 748 S	6-644	1	5 410 738 V	7-861/A	5		{ 8-922/5 A			{ 1-222/1	20

INDEX (suite)

NUMÉROS	SOUS-GROUPE	REPÈRE	NUMÉROS	SOUS-GROUPE	REPÈRE	NUMÉROS	SOUS-GROUPE	REPÈRE	NUMÉROS	SOUS-GROUPE	REPÈRE
5 420 630 S	6-173	16	5 424 834 M	2-533/2	5	5 428 389 D	2-532	16	5 434 467 U	2-533/1 A	5
5 420 639 P	7-852	13	5 424 835 Y	2-533/2	3	{ 1-121	13	5 434 468 E	2-533/1 A	3	3
5 420 823 P	5-511	3	5 424 836 J	2-533/2	4	{ 1-121/1	13	5 435 070 Y	1-112	3	3
5 420 939 A	4-453/A	15	5 424 837 V	2-533/2	9	3-426	3 + 9	5 435 075 C	1-112	2	2
5 421 247 Y	6-173	10	5 424 838 F	2-533/2	14	6-182		5 435 249 U	2-533/1 A	16	16
5 421 250 F	6-173	5	5 424 839 S	2-533/2	15	6-182		5 435 250 E	2-533/1 A	20	20
5 421 252 G	6-173	6	5 424 928 J	1-121	2	6-182		5 435 251 R	2-533/1 A	21	21
5 421 613 B	3-434	4	5 424 929 V	1-121	2	6-182		5 436 105 Y	7-852	6	6
5 421 615 Y	3-441	6	5 424 930 F	1-121/1	2	5-541/1	9	5 436 135 Z	7-742	13	13
5 421 622 Z	7-742	4	5 424 931 S	1-121/1	2	7-961	1	5 436 136 K	7-742	14	14
5 421 875 Z	3-422	1	5 426 014 N	2-533/3	1	7-961	1	5 436 262 E	5-571		
5 421 919 C	4-453/A	6	5 426 066 Z	6-644	16	{ 1-222	3	5 436 263 R	5-571		
5 421 922 K	4-453/A	7	5 426 067 P	6-644	20	{ 1-222/1	4	5 436 264 B	4-314		
5 421 996 P	1-112/1	3	5 426 068 A	6-644	20	2-532	17	5 436 265 M	4-453/1	4	4
5 422 437 H	4-373/1	1	5 426 069 L	6-644	16	2-533	19	5 436 266 Y	4-314		
5 422 477 T	4-373/1	5	5 426 070 X	6-644	36	2-533	9	5 436 353 U	4-314	18	18
5 422 483 H	5-544	8	5 426 248 G			1-222	3	5 436 496 Y	4-453/1	1	1
5 422 533 B	3-436/1	1	5 426 249 T	4-451	1	4-453	16	5 436 570 C			
5 422 562 S	2-533/1 A	22	5 426 337 Z	3-434	1	5 430 939 W	4-453/A	4	5 436 571 N		
5 422 563 C	2-533/1 A	23	5 426 363 G	{ 8-922/5		5 431 013 A	6-721	1	5 436 572 Z	3-412	2
5 422 568 Q	2-532	5		{ 8-922/5 A		5 431 122 K	7-852	15	5 436 573 K		
5 422 574 X	2-532	14	5 426 566 N	1-121/1	12	5 431 316 U	2-171	1	5 436 592 S		
5 422 577 E	2-532	8	5 426 572 D	1-001/1	2	5 431 633 P	4-454	16	5 436 593 C		
5 422 859 V	2-211	7	5 426 606 Y	8-554		5 431 897 J	8-932/2		5 436 594 N	3-422	2
5 423 367 S	2-533	11		1-112	24	5 431 898 V	{ 8-932/2		5 436 595 Z		
5 424 106 Z	6-242	2	5 426 660 K	1-112/1	24		{ 8-932/5		5 436 600 D		
5 424 139 H	4-434	11	5 426 952 J	5-541	1	5 431 899 F	8-922/2		5 436 601 P	3-422	2
5 424 141 E	3-434	11	5 427 006 W	2-211	12	5 431 900 S	8-922/5		5 436 608 R		
5 424 148 F	3-434	7	5 427 280 Z	8-554		5 431 902 N	8-932/5		5 436 609 B	3-422	2
5 424 271 T	5-541	2	5 427 281 K	7-852	14	5 432 140 A	8-971	1		{ 2-142	
5 424 393 U	8-982		5 427 285 D	5-521	5	5 432 141 L	7-852	5	5 437 028 F	{ 2-142/1	
5 424 394 E	8-982		5 427 386 B	5-541/1	2	5 433 312 P	6-242	1		{ 2-142	
5 424 395 R	8-982			{ 1-222	7	5 432 324 A	1-121/1	4	5 437 031 N	{ 2-142/1	
5 424 396 B	8-982		5 427 388 Y	{ 1-222/1	7	5 432 328 U	1-121	4	5 437 046 B	{ 2-142	
5 424 397 M	8-982		5 427 466 W	1-033	1	5 432 385 N	4-454	15		{ 2-142	
5 424 398 Y	8-982		5 427 474 H	1-033	1	5 432 594 K	7-851/1	2	5 437 057 W	{ 2-142/1	
5 424 412 A	8-982		5 427 483 F	1-033	1	5 433 431 D	5-571		5 437 079 K	{ 2-142/1	
5 424 413 L	8-982		5 427 485 C	1-033	1	5 433 495 D	2-533/1 A	1	5 437 081 G	{ 2-142	
5 424 480 P	8-982		5 427 600 C	5-512		5 433 521 L	5-544	1		{ 2-142/1	
5 424 506 X	3-434	8	5 427 654 P	5-564	5	5 433 522 X	5-544	1	5 437 083 D	2-142	
5 424 690 X	2-533	10	5 427 655 A	5-564	7	5 433 527 B	5-544	2	5 437 084 P	2-142	
5 424 742 M	7-841	28		{ 5-512		5 433 528 M	5-544	2	5 437 085 A	2-142/1	
5 424 743 Y	7-841	29	5 427 913 E	{ 5-521	17	5 433 942 A	5-521	1	5 437 086 L	2-142/1	
5 424 744 J	7-841	8	5 427 920 F	4-453	17	5 433 943 Y	5-521	1	5 437 093 M	2-142	
5 424 751 K	7-841	8	5 427 958 U	1-001/1	11	5 434 286 B	7-821	6	5 437 094 Y	2-142	
5 424 830 U	2-533/2	8	5 427 959 E	1-001/1	11	5 434 287 M	7-821	6	5 437 095 J	2-142/1	
5 424 831 E	2-533/2	6	5 427 960 R	1-001/1	3	5 434 463 A	2-533/1 A	9	5 437 096 V	2-142/1	
5 424 832 R	2-533/2	1	5 428 000 A	7-961/1	5	5 434 464 L	2-533/1 A	7	5 437 136 E		
5 424 833 B	2-533/2	10	5 428 292 Z	3-412	4	5 434 466 H	2-533/1 A	8	5 437 137 R		

INDEX (suite)

NUMÉROS	SOUS-GROUPE	REPÈRE	NUMÉROS	SOUS-GROUPE	REPÈRE	NUMÉROS	SOUS-GROUPE	REPÈRE	NUMÉROS	SOUS-GROUPE	REPÈRE
NUMÉROTATION 20 000 000											
20 960 009 K	7-856										
20 964 009 N	8-971	19				22 769 009 D	2-171		23 659 019 A	1-222/1	28
21 061 009 L	{ 5-512		22 478 009 K	{ 1-001/1	16	22 900 019 A	{ 8-982		23 660 019 V	{ 1-222	24
21 062 009 F	{ 5-541			{ 1-033	25		{ 2-211			{ 1-222/1	11
21 063 009 A	{ 5-512			{ 4-453/1	2	22 902 019 P	{ 5-564		23 660 319 F	{ 2-532	
21 064 009 V	{ 6-644			{ 4-453/2	4		{ 6-242			{ 2-532/1	
21 065 009 P	5-512		22 482 009 N	4-451	16		6-644	34		5-531	
21 073 009 W	5-512			5-541			7-856			6-182	27
21 390 009 Y	5-512		22 504 019 C	6-615	15	22 903 019 J	{ 2-532/1		23 661 319 A	7-861	
21 589 009 S	6-173			6-615/1	8		2-532/1 A		23 678 009 S	4-451	14
21 590 009 L	5-521		22 508 009 X	5-541			7-852		23 679 009 H	{ 2-312	15
22 140 229 Z	4-453/A	11		{ 7-861		22 904 019 D	{ 2-533			{ 2-312/1	21
22 145 009 V	4-453	9		7-861/A			2-533/1		23 686 009 V	1-334	
22 284 019 Y	6-173			8-971	19	22 906 019 T	2-533/1 A		23 707 019 P	5-571	
22 312 019 W	8-982			1-334	24	22 908 019 G	5-541		23 709 319 P	7-821	
	2-211		22 514 019 Y	5-541			6-242			1-222/1	28
	{ 5-544/1			6-133	11	22 996 029 M	8-616		23 718 019 E	{ 3-442	16
	8-554			6-182	30		1-222/1	26		6-242	
	2-171			8-922			{ 2-171	7		1-222/1	17
	5-541/1			8-932			6-173			2-211	
	5-544			8-932/3		23 234 059 V	6-644	13	23 719 019 Z	2-532/1 A	
22 334 019 B	5-561		22 525 009 E	{ 4-453	25	23 450 319 X	6-644	27		5-541	
	6-182	28		4-453/A	13	23 451 019 F	6-173			7-841	
	6-615/1		22 541 009 T	{ 1-112	6	23 451 319 S	5-571			6-182	32
	6-643	13		1-112/1	6	23 452 319 L	6-242			6-615	13
	6-644	23	22 573 019 C	5-571		23 452 319 F	7-844			6-615/1	9
	7-852			{ 1-033	7	23 453 319 A	6-643			7-821	
22 363 009 K	8-932		22 602 009 L	6-133	12	23 454 019 A	1-001/1	9	23 719 319 K	7-851	
	{ 8-932/3			5-541/1		23 456 019 D	6-182	33		8-922	
22 389 019 C	2-532/1		22 610 069 V	{ 1-033	27	23 459 019 M	1-001/1	9		8-932	
	{ 2-532/1 A		22 633 009 T	6-242		23 459 309 P	7-821			8-932/3	
22 417 009 S	4-453	18		{ 1-033	7	23 460 319 T	1-033	8		1-033	21
	1-001	15	22 634 019 W	6-133	14	23 461 019 B	6-173		23 720 019 U	2-141	5
	{ 1-001/1	15		5-544		23 461 319 M	1-001	9		3-412	10
22 458 009 U	1-222	27	22 694 019 V	6-644	26		1-333	23		1-222	26
	{ 1-222/1	37	22 745 009 J	{ 4-454	16	23 464 019 K	2-141	5	23 720 319 U	1-222/1	4
22 462 009 X	6-173		22 746 029 W	7-841			2-532			6-182	31
22 470 009 D	5-521		22 751 029 U	6-242			{ 2-532/1			1-033	22
22 476 009 W	{ 1-222	22		{ 5-541/1		23 645 319 H	2-171	12	23 721 019 N	2-533	
	1-222/1	26 et 35	22 756 029 S	6-644	26		2-171/1	13		2-533/1	
				8-971	19	23 658 019 F	6-615/1			2-533/1 A	
				8-982			6-644		23 722 019	3-413	12
							7-861/A			6-133	8